

муниципальное общеобразовательное учреждение  
средняя общеобразовательная школа №27

ПРИНЯТО решением педагогического совета протоколом от 30.08.2023 № 1	УТВЕРЖДАЮ Директор _____ М.Ю. Виноградова Приказ от 31.08.2023 № 01-08/76-01
--	--

**Основная образовательная программа  
основного общего образования**

Срок освоения: 5 лет

Рыбинск, 2023

## ОГЛАВЛЕНИЕ

<b>I. Целевой раздел</b>	
1.1. Пояснительная записка .....	3
1.2. Планируемые результаты освоения обучающимися программы основного общего образования .....	6
1.3. Система оценки достижения планируемых результатов освоения программы основного общего образования .....	9
<b>II. Содержательный раздел</b>	
2.1. Рабочие программы учебных предметов, учебных курсов (в том числе внеурочной деятельности), учебных модулей.....	14
2.1.1. Рабочие программы учебных предметов.....	14
2.1.2. Рабочие программы учебных курсов.....	525
2.1.3. Рабочие программы курсов внеурочной деятельности.....	544
2.2. Программа формирования универсальных учебных действий у обучающихся..	639
2.3. Рабочая программа воспитания .....	661
2.4. Программа коррекционной работы.....	723
<b>III. Организационный раздел</b>	
3.1. Учебный план .....	740
3.2. План внеурочной деятельности .....	742
3.3. Календарный учебный график .....	751
3.4. Календарный план воспитательной работы .....	755
3.5. Характеристика условий реализации программы основного общего образования.....	772

# I. Целевой раздел

## 1.1. Пояснительная записка

Основная образовательная программа основного общего образования муниципального общеобразовательного учреждения средняя общеобразовательная школа №27 (далее СОШ №27) разработана в соответствии с федеральным государственным образовательным стандартом основного общего образования (далее – ФГОС ООО) и федеральной образовательной программы основного общего образования (далее – ФОП ООО) в соответствии с ч.6.1 статьи 12 Федерального закона от 29.12.2012 №273-ФЗ «Об образовании в Российской Федерации».

Основная образовательная программа основного общего образования (далее ООП ООО) СОШ №27 является основным документом, определяющим содержание общего образования, а также регламентирующую образовательную деятельность организации в единстве урочной и внеурочной деятельности при учете установленного ФГОС ООО соотношения обязательной части программы и части, формируемой участниками образовательных отношений.

Основная образовательная программа основного общего образования разработана в соответствии с требованиями нормативно – правовых документов и информационно-методических материалов:

- Федеральный закон от 29.12.2012 №279-ФЗ «Об образовании в Российской Федерации»;
- Постановление Главного государственного санитарного врача РФ от 28.09.2020 №28 «Об утверждении санитарных правил СП 2.4.3648-20 «Санитарно-эпидемиологические требования к организациям воспитания и обучения, отдыха и оздоровления детей и молодежи»;
- Постановление Главного государственного санитарного врача РФ от 28.01.2021 №2 «Об утверждении санитарных правил и норм СанПиН 1.2.3685-21 «Гигиенические нормативы и требования к обеспечению безопасности и (или) безвредности для человека факторов среды обитания»;
- Приказ Минобрнауки России от 23.08.2017 №816 «Об утверждении Порядка применения организациями, осуществляющими образовательную деятельность, электронного обучения, дистанционных образовательных технологий при реализации образовательных программ»;
- Приказ Минпросвещения России от 22.03.2021 №115 «Об утверждении Порядка организации и осуществления образовательной деятельности по основным общеобразовательным программам – образовательным программам начального общего, основного общего и среднего образования»;
- Приказ Минпросвещения России от 31.05.2021 №287 «Об утверждении федерального государственного образовательного стандарта основного общего образования»;
- Приказ Минпросвещения России от 18.05.2023 №370 «Об утверждении федеральной образовательной программы основного общего образования» (Зарегистрировано в Минюсте России 12.07.2023 №74223);
- Устав и локальные акты СОШ №27.

*Цели* реализации ООП основного общего образования СОШ №27, в том числе адаптированной, конкретизированные в соответствии с требованиями ФГОС:

- организация учебного процесса с учётом целей, содержания и планируемых результатов основного общего образования, отражённых в ФГОС ООО;
- создание условий для становления и формирования личности обучающегося;
- организация деятельности педагогического коллектива по созданию

индивидуальных программ и учебных планов для одарённых, успешных обучающихся и (или) для обучающихся социальных групп, нуждающихся в особом внимании и поддержке. Достижение поставленных целей реализации ООП ООО СОШ №27 предусматривает решение следующих основных задач:

- формирование у обучающихся нравственных убеждений, эстетического вкуса и здорового образа жизни, высокой культуры межличностного и межэтнического общения, овладение основами наук, государственным языком Российской Федерации, навыками умственного и физического труда, развитие склонностей, интересов, способностей к социальному самоопределению;
- обеспечение планируемых результатов по освоению обучающимся целевых установок, приобретению знаний, умений, навыков, определяемых личностными, семейными, общественными, государственными потребностями и возможностями обучающегося, индивидуальными особенностями его развития и состояния здоровья;
- обеспечение преемственности основного общего и среднего общего образования;
- достижение планируемых результатов освоения ФОП ООО всеми обучающимися, в том числе обучающимися с ограниченными возможностями здоровья;
- обеспечение доступности получения качественного основного общего образования;
- выявление и развитие способностей обучающихся, в том числе проявивших выдающиеся способности, через систему клубов, секций, студий и других, организацию общественно полезной деятельности;
- организация интеллектуальных и творческих соревнований, научно-технического творчества и проектно-исследовательской деятельности;
- участие обучающихся, их родителей (законных представителей), педагогических работников в проектировании и развитии социальной среды образовательной организации;
- включение обучающихся в процессы познания и преобразования социальной среды города Рыбинска для приобретения опыта реального управления и действия;
- организация социального и учебно-исследовательского проектирования, профессиональной ориентации обучающихся при поддержке педагогов, психологов, социальных педагогов, сотрудничество с базовыми предприятиями, организациями профессионального образования, центрами профессиональной работы;
- создание условий для сохранения и укрепления физического, психологического и социального здоровья обучающихся, обеспечение их безопасности.

*Принципы* ООП основного общего образования СОШ №27 учитывает следующие принципы:

- принцип учёта ФГОС ООО: ФОП ООО базируется на требованиях, предъявляемых ФГОС ООО к целям, содержанию, планируемым результатам и условиям обучения на уровне основного общего образования;
- принцип учёта языка обучения: с учётом условий функционирования образовательной организации ФОП ООО характеризует право получения образования на родном языке из числа языков народов Российской Федерации и отражает механизмы реализации данного принципа в учебных планах, планах внеурочной деятельности;
- принцип учёта ведущей деятельности обучающегося: ФОП ООО обеспечивает конструирование учебного процесса в структуре учебной деятельности, предусматривает механизмы формирования всех компонентов учебной деятельности (мотив, цель, учебная задача, учебные операции, контроль и самоконтроль);
- принцип индивидуализации обучения: ФОП ООО предусматривает

возможность и механизмы разработки индивидуальных программ и учебных планов для обучения детей с особыми способностями, потребностями и интересами с учетом мнения родителей (законных представителей) обучающегося;

- системно-деятельностный подход, предполагающий ориентацию на результаты обучения, на развитие активной учебно-познавательной деятельности обучающегося на основе освоения универсальных учебных действий, познания и освоения мира личности, формирование его готовности к саморазвитию и непрерывному образованию;
- принцип учета индивидуальных возрастных, психологических и физиологических особенностей, обучающихся при построении образовательного процесса и определении образовательно-воспитательных целей и путей их достижения;
- принцип обеспечения фундаментального характера образования, учета специфики изучаемых учебных предметов;
- принцип интеграции обучения и воспитания: ФООП ООО предусматривает связь урочной и внеурочной деятельности, предполагающий направленность учебного процесса на достижение личностных результатов освоения образовательной программы;
- принцип здоровьесбережения: при организации образовательной деятельности не допускается использование технологий, которые могут нанести вред физическому и (или) психическому здоровью обучающихся, приоритет использования здоровьесберегающих педагогических технологий. Объем учебной нагрузки, организация учебных и внеурочных мероприятий должны соответствовать требованиям, предусмотренным санитарными правилами и нормами СанПиН 1.2.3685-21 «Гигиенические нормативы и требования к обеспечению безопасности и (или) безвредности для человека факторов среды обитания», утвержденными постановлением Главного государственного санитарного врача Российской Федерации от 28 января 2021 г. № 2 (зарегистрировано Министерством юстиции Российской Федерации 29 января 2021 г., регистрационный № 62296) с изменениями, внесенными постановлением Главного государственного санитарного врача Российской Федерации от 30 декабря 2022 г. № 24 (зарегистрирован Министерством юстиции Российской Федерации 9 марта 2023 г., регистрационный № 72558), действующими до 1 марта 2027 г. (далее – Гигиенические нормативы), и санитарными правилами СП 2.4.3648-20 «Санитарно-эпидемиологические требования к организациям воспитания и обучения, отдыха и оздоровления детей и молодежи», утвержденными постановлением Главного государственного санитарного врача Российской Федерации от 28 сентября 2020 г. № 28 (зарегистрировано Министерством юстиции Российской Федерации 18 декабря 2020 г., регистрационный № 61573), действующими до 1 января 2027 г. (далее – Санитарно-эпидемиологические требования).

*Механизмы реализации ФООП ООО СОШ № 27* учитывает возрастные и психологические особенности обучающихся. Общий объем часов аудиторной работы обучающихся за пять учебных лет не может составлять менее 5058 академических часов и более 5848 академических часов в соответствии с требованиями к организации образовательного процесса к учебной нагрузке при 5-дневной учебной неделе, предусмотренными Гигиеническими нормативами и Санитарно-эпидемиологическими требованиями.

*Общая характеристика ФООП ООО СОШ №27.*

ФООП основного общего образования СОШ №27, в том числе адаптированная, включает три раздела: целевой, содержательный, организационный.

*Целевой раздел* определяет назначение, цели, задачи и планируемые результаты реализации программы основного общего образования, в том числе способы определения достижения этих целей и результатов. Целевой раздел включает:

- пояснительную записку;

- планируемые результаты освоения обучающимися программы основного общего образования;
- систему оценки достижения планируемых результатов освоения программы основного общего образования.

*Содержательный раздел* ООП основного общего образования, в том числе адаптированной, включает следующие программы, ориентированные на достижение предметных, метапредметных и личностных результатов:

- рабочие программы учебных предметов, учебных курсов (в том числе внеурочной деятельности), учебных модулей;
- программу формирования универсальных учебных действий у обучающихся;
- рабочую программу воспитания;
- программу коррекционной работы.

*Организационный раздел* ООП основного общего образования, в том числе адаптированной, должен определять общие рамки организации образовательной деятельности, организационные механизмы и условия реализации программы основного общего образования и включать:

- учебный план;
- план внеурочной деятельности;
- календарный учебный график;
- календарный план воспитательной работы, содержащий перечень событий и мероприятий воспитательной направленности, которые организуются и проводятся СОШ №27 или в которых СОШ №27 принимает участие в учебном году или периоде обучения;
- характеристику условий реализации программы основного общего образования, в том числе адаптированной, в соответствии с требованиями ФГОС.

В целях удовлетворения образовательных потребностей и интересов, обучающихся могут разрабатываться индивидуальные учебные планы, в том числе для ускоренного обучения, в пределах осваиваемой программы основного общего образования в порядке, установленном локальными нормативными актами СОШ №27.

## **1.2. Планируемые результаты освоения обучающимися ООП ООО**

В соответствии с п. 31.2 ФГОС ООО структура и содержание планируемых результатов освоения ООП ООО (личностные, метапредметные, предметные) обучающимися должны:

- отражать требования ФГОС ООО;
- передавать специфику образовательной деятельности (в частности, специфику целей изучения отдельных учебных предметов, учебных курсов, учебных курсов внеурочной деятельности, учебных модулей);
- соответствовать возрастным возможностям обучающихся.

Требования к планируемым результатам освоения обучающимися ООП ООО обозначены во ФГОС ООО: к личностным (п. 42 ФГОС ООО), к метапредметным (п. 43 ФГОС ООО), к предметным (п. 44 ФГОС ООО) результатам. Требования к планируемым результатам освоения обучающимися отражаются в ООП ООО СОШ №27 описанием личностных результатов на уровень ООО, уточняют и конкретизируют метапредметные (на уровень ООО) и предметные (по годам обучения) результаты как с позиций организации их достижения в образовательной деятельности, так и с позиций оценки этих результатов.

В соответствии с п. 31.2 ФГОС ООО планируемые результаты освоения обучающимися программы основного общего образования должны:

- 1) обеспечивать связь между требованиями ФГОС, образовательной деятельностью и системой оценки результатов освоения программы основного общего образования;
- 2) являться содержательной и критериальной основой для разработки:

- а) рабочих программ учебных предметов обязательной части учебного плана (70%), учебных курсов (части учебного плана, формируемой участниками образовательных отношений – 30%), учебных курсов внеурочной деятельности, являющихся методическими документами, определяют ими организацию системы оценки качества освоения обучающимися ООП ООО в СОШ №27 по определенному учебному предмету, учебному курсу, учебному курсу внеурочной деятельности, учебному модулю;
- б) рабочей программы воспитания, являющейся методическим документом, определяющим комплекс основных характеристик воспитательной работы, осуществляемой в СОШ №27 посредством реализации инвариантных воспитательных модулей (70%) и вариативных воспитательных модулей (30%);
- в) программы формирования универсальных учебных действий обучающихся - обобщенных учебных действий, позволяющих решать широкий круг задач в различных предметных областях и являющихся результатами освоения обучающимися учебных предметов обязательной части учебного плана (70%), учебных курсов (части учебного плана, формируемой участниками образовательных отношений – 30%) и учебных курсов внеурочной деятельности;
- г) системы оценки качества освоения обучающимися программы основного общего образования:
- д) в целях выбора средств обучения (учебников из федерального перечня учебников, допущенных к использованию при реализации имеющей государственную аккредитацию ООП ООО для учебных предметов обязательной части учебного плана (70%); учебных пособий, выпущенных организациями, входящими в перечень организаций, осуществляющих выпуск учебных пособий, которые допускаются к использованию при реализации имеющей государственную аккредитацию ООП ООО для учебных курсов, учебных курсов внеурочной деятельности части ООП ООО, формируемой участниками образовательных отношений – 30%) и воспитания, а также учебно-методической литературы.

Всё наполнение ООП ООО (содержание и планируемые результаты обучения, условия организации образовательной среды) подчиняется современным целям основного общего образования, которые представлены во ФГОС ООО как система личностных, метапредметных и предметных достижений обучающегося.

*Личностные результаты* освоения ООП ООО СОШ №27 достигаются в единстве учебной и воспитательной деятельности образовательной организации в соответствии с традиционными российскими социокультурными и духовно-нравственными ценностями, принятыми в обществе правилами и нормами поведения и способствуют процессам самопознания, самовоспитания и саморазвития, формирования внутренней позиции личности. Личностные результаты освоения ООП ООО СОШ №27 отражают готовность обучающихся руководствоваться системой позитивных ценностных ориентаций и расширение опыта деятельности на ее основе и в процессе реализации основных направлений воспитательной деятельности, в том числе в части: гражданского воспитания, патриотического воспитания, духовно-нравственного воспитания, эстетического воспитания, физического воспитания, формирования культуры здоровья и эмоционального благополучия, трудового воспитания, экологического воспитания, осознание ценности научного познания, а также результаты, обеспечивающие адаптацию обучающегося к изменяющимся условиям социальной и природной среды (п. 17.2 ФОП ООО).

*Метапредметные результаты* включают освоение обучающимися межпредметных понятий (используются в нескольких предметных областях и позволяют связывать знания из различных учебных предметов, учебных курсов, модулей в целостную научную картину мира) и универсальных учебных действий (познавательные, коммуникативные, регулятивные); способность их использовать в учебной, познавательной и социальной

практике; готовность к самостоятельному планированию и осуществлению учебной деятельности и организации учебного сотрудничества с педагогическими работниками и сверстниками, к участию в построении индивидуальной образовательной траектории; овладение навыками работы с информацией: восприятие и создание информационных текстов в различных форматах, в том числе цифровых, с учетом назначения информации и ее целевой аудитории (п. 17.3 ФОП ООО).

Метапредметные результаты (п. 17.4 ФОП ООО) сгруппированы по трем направлениям и отражают способность обучающихся использовать на практике универсальные учебные действия, составляющие умение овладевать:

- универсальными учебными познавательными действиями (умение использовать базовые логические действия, базовые исследовательские действия, работать с информацией);
- универсальными учебными коммуникативными действиями (сформированность социальных навыков общения, совместной деятельности);
- универсальными учебными регулятивными действиями (умения самоорганизации, самоконтроля, развитие эмоционального интеллекта).

Требования к предметным результатам (п. 9 ФГОС ООО):

- сформулированы в деятельностной форме с усилением акцента на применение знаний и конкретные умения;
- определяют минимум содержания гарантированного государством основного общего образования, построенного в логике изучения каждого учебного предмета;
- определяют требования к результатам освоения программ основного общего образования по обязательным для изучения предметным областям и учебным предметам;
- определяют требования к результатам освоения программ основного общего образования по учебным предметам «Математика», «Информатика», «Физика», «Химия», «Биология» на углубленном уровне;
- усиливают акценты на изучение явлений и процессов современной России и мира в целом, современного состояния науки.

*Предметные результаты* включают: освоение обучающимися в ходе изучения учебного предмета научных знаний, умений и способов действий, специфических для соответствующей предметной области; предпосылки научного типа мышления; виды деятельности по получению нового знания, его интерпретации, преобразованию и применению в различных учебных ситуациях, в том числе при создании учебных и социальных проектов (п. 17.5 ФОП ООО). Предметные результаты освоения ООП ООО определены с учетом необходимости сохранения фундаментального характера образования, специфики изучаемых учебных предметов и обеспечения успешного продвижения обучающихся на следующем уровне образования.

Таким образом, описание планируемых результатов (личностных, метапредметных, предметных) освоения обучающимися ООП ООО СОШ №27 находят отражение в следующих пунктах ООП ООО:

- «Система оценки достижения планируемых результатов освоения программы основного общего образования» в контексте описания оценивания результатов;
- «Рабочие программы учебных предметов, учебных курсов, учебных курсов внеурочной деятельности, учебных модулей» в контексте достижения личностных, метапредметных и предметных результатов;
- «Программа формирования универсальных учебных действий» в контексте достижения метапредметных результатов;
- «Рабочая программа воспитания» в контексте достижения личностных результатов;
- «Учебный план» в контексте достижения всех групп результатов при изучении учебных предметов на уровне ООО;



- «План внеурочной деятельности» в контексте формирования всех групп результатов;
- «Характеристика условий реализации ООП ООО» в контексте создания условий для

достижения планируемых результатов.

В соответствии с п. 24 ФГОС ООО соответствие деятельности СОШ №27 требованиям ФГОС в части содержания образования определяется результатами государственной итоговой аттестации.

Достижение обучающимися планируемых результатов освоения ООП ООО определяется после завершения обучения в процессе государственной итоговой аттестации (п. 31.2 ФГОС ООО).

### **1.3. Система оценки достижения планируемых результатов освоения ООП ООО**

Система оценки призвана способствовать поддержанию единства всей системы образования, обеспечению преемственности в системе непрерывного образования. Ее основными функциями являются: ориентация образовательного процесса на достижение планируемых результатов освоения ФОП ООО и обеспечение эффективной обратной связи, позволяющей осуществлять управление образовательным процессом.

Основными направлениями и целями оценочной деятельности в образовательной организации являются:

- оценка образовательных достижений обучающихся на различных этапах обучения как основа их промежуточной и итоговой аттестации, а также основа процедур внутреннего мониторинга образовательной организации, мониторинговых исследований муниципального, регионального и федерального уровней; оценка результатов деятельности педагогических работников как основа аттестационных процедур;

- оценка результатов деятельности образовательной организации как основа аккредитационных процедур.

Основным объектом системы оценки, ее содержательной и критериальной базой выступают требования ФГОС ООО, которые конкретизируются в планируемых результатах освоения обучающимися ФОП ООО. Система оценки включает процедуры внутренней и внешней оценки.

Внутренняя оценка включает:

- стартовую диагностику;
- текущую и тематическую оценку;
- итоговую оценку;
- промежуточную аттестацию;
- психолого-педагогическое наблюдение;
- внутренний мониторинг образовательных достижений обучающихся.

Внешняя оценка включает:

- независимую оценку качества подготовки обучающихся;
- итоговую аттестацию

В соответствии с ФГОС ООО система оценки образовательной организации реализует системно-деятельностный, уровневый и комплексный подходы к оценке образовательных достижений.

Системно-деятельностный подход к оценке образовательных достижений обучающихся проявляется в оценке способности обучающихся к решению учебно-познавательных и учебно-практических задач, а также в оценке уровня функциональной грамотности обучающихся. Он обеспечивается содержанием и критериями оценки, в

качестве которых выступают планируемые результаты обучения, выраженные в деятельностной форме.

Уровневый подход служит основой для организации индивидуальной работы с обучающимися. Он реализуется как по отношению к содержанию оценки, так и к представлению и интерпретации результатов измерений.

Уровневый подход реализуется за счет фиксации различных уровней достижения обучающимися планируемых результатов. Достижение базового уровня свидетельствует о способности обучающихся решать типовые учебные задачи, целенаправленно отработываемые со всеми обучающимися в ходе учебного процесса, выступает достаточной основой для продолжения обучения и усвоения последующего учебного материала.

Комплексный подход к оценке образовательных достижений реализуется через:

- оценку предметных и метапредметных результатов;
- использование комплекса оценочных процедур для выявления динамики индивидуальных образовательных достижений обучающихся и для итоговой оценки; использование контекстной информации (об особенностях обучающихся, условиях и процессе обучения и другое) для интерпретации полученных результатов в целях управления качеством образования;
- использование разнообразных методов и форм оценки, взаимно дополняющих друг друга, в том числе оценок проектов, практических, исследовательских, творческих работ, наблюдения;
- использование форм работы, обеспечивающих возможность включения обучающихся в самостоятельную оценочную деятельность (самоанализ, самооценка, взаимооценка);
- использование мониторинга динамических показателей освоения умений и знаний, в том числе формируемых с использованием информационно-коммуникационных (цифровых) технологий.

Оценка личностных результатов обучающихся осуществляется через оценку достижения планируемых результатов освоения основной образовательной программы, которые устанавливаются требованиями ФГОС ООО.

Формирование личностных результатов обеспечивается в ходе реализации всех компонентов образовательной деятельности, включая внеурочную деятельность. Достижение личностных результатов не выносится на итоговую оценку обучающихся, а является предметом оценки эффективности воспитательно-образовательной деятельности образовательной организации и образовательных систем разного уровня.

Во внутреннем мониторинге возможна оценка сформированности отдельных личностных результатов, проявляющихся в участии обучающихся в общественно значимых мероприятиях федерального, регионального, муниципального уровней и уровня образовательной организации; в соблюдении норм и правил, установленных в общеобразовательной организации; в ценностно-смысловых установках обучающихся, формируемых средствами учебных предметов; в ответственности за результаты обучения; способности проводить осознанный выбор своей образовательной траектории, в том числе выбор профессии.

Результаты, полученные в ходе как внешних, так и внутренних мониторингов, допускается использовать только в виде агрегированных (усредненных, анонимных) данных.

При оценке метапредметных результатов оцениваются достижения планируемых результатов освоения ФОП ООО, которые отражают совокупность познавательных, коммуникативных и регулятивных универсальных учебных действий.

Формирование метапредметных результатов обеспечивается комплексом освоения программ учебных предметов и внеурочной деятельности.

Основным объектом оценки метапредметных результатов является овладение:

- познавательными универсальными учебными действиями (замещение, моделирование, кодирование и декодирование информации, логические операции, включая общие приемы решения задач);
- коммуникативными универсальными учебными действиями (приобретение умений учитывать позицию собеседника, организовывать и осуществлять сотрудничество, взаимодействие с педагогическими работниками и сверстниками, передавать информацию и отображать предметное содержание и условия деятельности и речи, учитывать разные мнения и интересы, аргументировать и обосновывать свою позицию, задавать вопросы, необходимые для организации собственной деятельности и сотрудничества с партнером);
- регулятивными универсальными учебными действиями (способность принимать и сохранять учебную цель и задачу, планировать ее реализацию, контролировать и оценивать свои действия, вносить соответствующие коррективы в их выполнение, ставить новые учебные задачи, проявлять познавательную инициативу в учебном сотрудничестве, осуществлять констатирующий и предвосхищающий контроль по результату и способу действия, актуальный контроль на уровне произвольного внимания).

Оценка достижения метапредметных результатов осуществляется администрацией образовательной организации в ходе внутреннего мониторинга. Содержание и периодичность внутреннего мониторинга устанавливаются решением педагогического совета образовательной организации. Инструментарий может строиться на межпредметной основе и включать диагностические материалы по оценке читательской, естественнонаучной, математической, цифровой, финансовой грамотности, сформированности регулятивных, коммуникативных и познавательных универсальных учебных действий.

Формы оценки:

- для проверки читательской грамотности - письменная работа на межпредметной основе;
- для проверки цифровой грамотности - практическая работа в сочетании с письменной (компьютеризованной) частью;
- для проверки сформированности регулятивных, коммуникативных и познавательных универсальных учебных действий - экспертная оценка процесса и результатов выполнения групповых и (или) индивидуальных учебных исследований и проектов.

Каждый из перечисленных видов диагностики проводится с периодичностью не менее чем один раз в два года.

Групповые и (или) индивидуальные учебные исследования и проекты (далее - проект) выполняются обучающимся в рамках одного из учебных предметов или на межпредметной основе с целью продемонстрировать свои достижения в самостоятельном освоении содержания избранных областей знаний и (или) видов деятельности и способность проектировать и осуществлять целесообразную и результативную деятельность (учебно-познавательную, конструкторскую, социальную, художественно-творческую и другие).

Выбор темы проекта осуществляется обучающимися.

Результатом проекта является одна из следующих работ:

- письменная работа (эссе, реферат, аналитические материалы, обзорные материалы, отчеты о проведенных исследованиях, стендовый доклад и другие);
- художественная творческая работа (в области литературы, музыки,

изобразительного искусства), представленная в виде прозаического или стихотворного произведения, инсценировки, художественной декламации, исполнения музыкального произведения, компьютерной анимации и других;

- материальный объект, макет, иное конструкторское изделие;
- отчетные материалы по социальному проекту.

Требования к организации проектной деятельности, к содержанию и направленности проекта проводится в соответствии с Положением об организации проектной деятельности

Проект оценивается по критериям сформированности:

- познавательных универсальных учебных действий, включающих способность к самостоятельному приобретению знаний и решению проблем, умение поставить проблему и выбрать способы ее решения, в том числе поиск и обработку информации, формулировку выводов и (или) обоснование и реализацию принятого решения, обоснование и создание модели, прогноза, макета, объекта, творческого решения и других;

- предметных знаний и способов действий: умение раскрыть содержание работы,

грамотно и обоснованно в соответствии с рассматриваемой проблемой или темой использовать имеющиеся знания и способы действий;

- регулятивных универсальных учебных действий: умение самостоятельно планировать и управлять своей познавательной деятельностью во времени; использовать ресурсные возможности для достижения целей; осуществлять выбор конструктивных стратегий в трудных ситуациях;

- коммуникативных универсальных учебных действий: умение ясно изложить и оформить выполненную работу, представить ее результаты, аргументированно ответить на вопросы.

Предметные результаты освоения ООП ООО с учетом специфики содержания предметных областей, включающих конкретные учебные предметы, ориентированы на применение обучающимися знаний, умений и навыков в учебных ситуациях и реальных жизненных условиях, а также на успешное обучение.

При оценке предметных результатов оцениваются достижения обучающихся планируемых результатов по отдельным учебным предметам.

Основным предметом оценки является способность к решению учебно-познавательных и учебно-практических задач, основанных на изучаемом учебном материале с использованием способов действий, отвечающих содержанию учебных предметов, в том числе метапредметных (познавательных, регулятивных, коммуникативных) действий, а также компетентностей, соответствующих направлениям функциональной грамотности.

Оценка предметных результатов осуществляется педагогическим работником в ходе процедур текущего, тематического, промежуточного и итогового контроля.

Особенности оценки по отдельному учебному предмету фиксируются в приложении к ООП ООО.

Описание оценки предметных результатов по отдельному учебному предмету включает:

- список итоговых планируемых результатов с указанием этапов их формирования и способов оценки (например, текущая (тематическая), устно (письменно), практика);

- требования к выставлению отметок за промежуточную аттестацию (при необходимости - с учетом степени значимости отметок за отдельные оценочные процедуры);

- график контрольных мероприятий.

Стартовая диагностика проводится администрацией СОШ №27 с целью оценки готовности к обучению на уровне основного общего образования.

Стартовая диагностика проводится в первый год изучения предмета на уровне основного общего образования и является основой для оценки динамики образовательных достижений обучающихся.

Объектом оценки являются: структура мотивации, сформированность учебной деятельности, владение универсальными и специфическими для основных учебных предметов познавательными средствами, в том числе: средствами работы с информацией, знаково-символическими средствами, логическими операциями.

Стартовая диагностика проводится педагогическими работниками с целью оценки готовности к изучению отдельных учебных предметов. Результаты стартовой диагностики являются основанием для корректировки учебных программ и индивидуализации учебного процесса.

При текущей оценке оценивается индивидуальное продвижение обучающегося в освоении программы учебного предмета.

Текущая оценка может быть формирующей (поддерживающей и направляющей усилия обучающегося, включающей его в самостоятельную оценочную деятельность) и диагностической, способствующей выявлению и осознанию педагогическим работником и обучающимся существующих проблем в обучении.

Объектом текущей оценки являются тематические планируемые результаты, этапы освоения которых зафиксированы в тематическом планировании по учебному предмету.

В текущей оценке используются различные формы и методы проверки (устные и письменные опросы, практические работы, творческие работы, индивидуальные и групповые формы, само- и взаимооценка, рефлексия, листы продвижения и другие) с учетом особенностей учебного предмета.

Результаты текущей оценки являются основой для индивидуализации учебного процесса.

При тематической оценке оценивается уровень достижения тематических планируемых результатов по учебному предмету.

Внутренний мониторинг включает следующие процедуры:

- стартовая диагностика;
- оценка уровня достижения предметных и метапредметных результатов;
- оценка уровня функциональной грамотности;
- оценка уровня профессионального мастерства педагогического работника,

осуществляемого на основе выполнения обучающимися проверочных работ, анализа посещенных уроков, анализа качества учебных заданий, предлагаемых педагогическим работником обучающимся.

Содержание и периодичность внутреннего мониторинга устанавливаются решением педагогического совета СОШ №27. Результаты внутреннего мониторинга являются основанием подготовки рекомендаций для текущей коррекции учебного процесса и его индивидуализации и (или) для повышения квалификации педагогического работника.

## **II. Содержательный раздел**

### **2.1. Рабочие программы учебных предметов, учебных курсов (в том числе внеурочной деятельности), учебных модулей**

#### **2.1.1. Рабочие программы учебных предметов**

##### **Рабочая программа по учебному предмету "Русский язык"**

### **СОДЕРЖАНИЕ УЧЕБНОГО ПРЕДМЕТА**

#### **5 КЛАСС**

##### **Общие сведения о языке**

Богатство и выразительность русского языка.

Лингвистика как наука о языке.

Основные разделы лингвистики.

##### **Язык и речь**

Язык и речь. Речь устная и письменная, монологическая и диалогическая, полилог.

Виды речевой деятельности (говорение, слушание, чтение, письмо), их особенности.

Создание устных монологических высказываний на основе жизненных наблюдений, чтения научно-учебной, художественной и научно-популярной литературы.

Устный пересказ прочитанного или прослушанного текста, в том числе с изменением лица рассказчика.

Участие в диалоге на лингвистические темы (в рамках изученного) и темы на основе жизненных наблюдений.

Речевые формулы приветствия, прощания, просьбы, благодарности.

Сочинения различных видов с опорой на жизненный и читательский опыт, сюжетную картину (в том числе сочинения-миниатюры).

Виды аудирования: выборочное, ознакомительное, детальное.

Виды чтения: изучающее, ознакомительное, просмотровое, поисковое.

##### **Текст**

Текст и его основные признаки. Тема и главная мысль текста. Микротема текста. Ключевые слова.

Функционально-смысловые типы речи: описание, повествование, рассуждение; их особенности.

Композиционная структура текста. Абзац как средство членения текста на композиционно-смысловые части.

Средства связи предложений и частей текста: формы слова, однокоренные слова, синонимы, антонимы, личные местоимения, повтор слова.

Повествование как тип речи. Рассказ.

Смысловый анализ текста: его композиционных особенностей, микротем и абзацев, способов и средств связи предложений в тексте; использование языковых средств выразительности (в рамках изученного).

Подробное, выборочное и сжатое изложение содержания прочитанного или прослушанного текста. Изложение содержания текста с изменением лица рассказчика.

Информационная переработка текста: простой и сложный план текста.

##### **Функциональные разновидности языка**

Общее представление о функциональных разновидностях языка (о разговорной речи, функциональных стилях, языке художественной литературы).

### **СИСТЕМА ЯЗЫКА**

## **Фонетика. Графика. Орфоэпия**

Фонетика и графика как разделы лингвистики.

Звук как единица языка. Смыслоразличительная роль звука.

Система гласных звуков.

Система согласных звуков.

Изменение звуков в речевом потоке. Элементы фонетической транскрипции.

Слог. Ударение. Свойства русского ударения.

Соотношение звуков и букв.

Фонетический анализ слова.

Способы обозначения [й'], мягкости согласных.

Основные выразительные средства фонетики.

Прописные и строчные буквы.

Интонация, её функции. Основные элементы интонации.

## **Орфография**

Орфография как раздел лингвистики.

Понятие «орфограмма». Буквенные и небуквенные орфограммы.

Правописание разделительных **ъ** и **ь**.

## **Лексикология**

Лексикология как раздел лингвистики.

Основные способы толкования лексического значения слова (подбор однокоренных слов; подбор синонимов и антонимов); основные способы разъяснения значения слова (по контексту, с помощью толкового словаря).

Слова однозначные и многозначные. Прямое и переносное значения слова. Тематические группы слов. Обозначение родовых и видовых понятий.

Синонимы. Антонимы. Омонимы. Паронимы.

Разные виды лексических словарей (толковый словарь, словари синонимов, антонимов, омонимов, паронимов) и их роль в овладении словарным богатством родного языка.

Лексический анализ слов (в рамках изученного).

## **Морфемика. Орфография**

Морфемика как раздел лингвистики.

Морфема как минимальная значимая единица языка. Основа слова. Виды морфем (корень, приставка, суффикс, окончание).

Чередование звуков в морфемах (в том числе чередование гласных с нулём звука).

Морфемный анализ слов.

Уместное использование слов с суффиксами оценки в собственной речи.

Правописание корней с безударными проверяемыми, непроверяемыми гласными (в рамках изученного).

Правописание корней с проверяемыми, непроверяемыми, -непроизносимыми согласными (в рамках изученного).

Правописание **ё** – **о** после шипящих в корне слова.

Правописание неизменяемых на письме приставок и приставок на **-з** (**-с**).

Правописание **ы** – **и** после приставок.

Правописание **ы** – **и** после **ц**.

Орфографический анализ слова (в рамках изученного).

## **Морфология. Культура речи. Орфография**

Морфология как раздел грамматики. Грамматическое значение слова.

Части речи как лексико-грамматические разряды слов. Система частей речи в русском языке. Самостоятельные и служебные части речи.

## **Имя существительное**

Имя существительное как часть речи. Общее грамматическое значение, морфологические признаки и синтаксические функции имени существительного. Роль имени существительного в речи.

Лексико-грамматические разряды имён существительных по значению, имена существительные собственные и нарицательные; имена существительные одушевлённые и неодушевлённые.

Род, число, падеж имени существительного.

Имена существительные общего рода.

Имена существительные, имеющие форму только единственного или только множественного числа.

Типы склонения имён существительных. Разносклоняемые имена существительные. Несклоняемые имена существительные.

Морфологический анализ имён существительных.

Нормы произношения, нормы постановки ударения, нормы словоизменения имён существительных.

Правописание собственных имён существительных.

Правописание **ь** на конце имён существительных после шипящих.

Правописание безударных окончаний имён существительных.

Правописание **о** – **е** (**ё**) после шипящих и **ц** в суффиксах и окончаниях имён существительных.

Правописание суффиксов **-чик-** – **-щик-**; **-ек-** – **-ик-** (**-чик-**) имён существительных.

Правописание корней с чередованием **а** // **о**: **-лаг-** – **-лож-**; **-раст-** – **-ращ-** – **-рос-**; **-гар-** – **-гор-**, **-зар-** – **-зор-**; **-клан-** – **-клон-**, **-скак-** – **-скоч-**.

Слитное и раздельное написание **не** с именами существительными.

Орфографический анализ имён существительных (в рамках изученного).

### **Имя прилагательное**

Имя прилагательное как часть речи. Общее грамматическое значение, морфологические признаки и синтаксические функции имени прилагательного. Роль имени прилагательного в речи.

Имена прилагательные полные и краткие, их синтаксические функции.

Склонение имён прилагательных.

Морфологический анализ имён прилагательных (в рамках изученного).

Нормы словоизменения, произношения имён прилагательных, постановки ударения (в рамках изученного).

Правописание безударных окончаний имён прилагательных.

Правописание **о** – **е** после шипящих и **ц** в суффиксах и окончаниях имён прилагательных.

Правописание кратких форм имён прилагательных с основой на шипящий.

Слитное и раздельное написание **не** с именами прилагательными.

Орфографический анализ имён прилагательных (в рамках изученного).

### **Глагол**

Глагол как часть речи. Общее грамматическое значение, морфологические признаки и синтаксические функции глагола. Роль глагола в словосочетании и предложении, в речи.

Глаголы совершенного и несовершенного вида, возвратные и невозвратные.

Инфинитив и его грамматические свойства. Основа инфинитива, основа настоящего (будущего простого) времени глагола.

Спряжение глагола.

Морфологический анализ глаголов (в рамках изученного).

Нормы словоизменения глаголов, постановки ударения в глагольных формах (в рамках изученного).



Правописание корней с чередованием **е // и**: **-бер-** – **-бир-**, **-блест-** – **-блист-**, **-дер-** – **-дир-**, **-жег-** – **-жиг-**, **-мер-** – **-мир-**, **-пер-** – **-пир-**, **-стел-** – **-стил-**, **-тер-** – **-тир-**.

Использование **ь** как показателя грамматической формы в инфинитиве, в форме 2-го лица единственного числа после шипящих.

Правописание **-тся** и **-ться** в глаголах, суффиксов **-ова-** – **-ева-**, **-ыва-** – **-ива-**.

Правописание безударных личных окончаний глагола.

Правописание гласной перед суффиксом **-л-** в формах прошедшего времени глагола.

Слитное и раздельное написание **не** с глаголами.

Орфографический анализ глаголов (в рамках изученного).

### **Синтаксис. Культура речи. Пунктуация**

Синтаксис как раздел грамматики. Словосочетание и предложение как единицы синтаксиса.

Словосочетание и его признаки. Основные виды словосочетаний по морфологическим свойствам главного слова (именные, глагольные, наречные). Средства связи слов в словосочетании.

Синтаксический анализ словосочетания.

Предложение и его признаки. Виды предложений по цели высказывания и эмоциональной окраске. Смысловые и интонационные особенности повествовательных, вопросительных, побудительных; восклицательных и невосклицательных предложений.

Главные члены предложения (грамматическая основа). Подлежащее и способы его выражения: именем существительным или местоимением в именительном падеже, сочетанием имени существительного в форме именительного падежа с существительным или местоимением в форме творительного падежа с предлогом; сочетанием имени числительного в форме именительного падежа с существительным в форме родительного падежа. Сказуемое и способы его выражения: глаголом, именем существительным, именем прилагательным.

Тире между подлежащим и сказуемым.

Предложения распространённые и нераспространённые. Второстепенные члены предложения: определение, дополнение, обстоятельство. Определение и типичные средства его выражения. Дополнение (прямое и косвенное) и типичные средства его выражения. Обстоятельство, типичные средства его выражения, виды обстоятельств по значению (времени, места, образа действия, цели, причины, меры и степени, условия, уступки).

Простое осложнённое предложение. Однородные члены предложения, их роль в речи. Особенности интонации предложений с однородными членами. Предложения с однородными членами (без союзов, с одиночным союзом **и**, союзам **а**, **но**, **однако**, **зато**, **да** (в значении **и**), **да** (в значении **но**). Предложения с обобщающим словом при однородных членах.

Предложения с обращением, особенности интонации. Обращение и средства его выражения.

Синтаксический анализ простого и простого осложнённого предложений.

Пунктуационное оформление предложений, осложнённых однородными членами, связанными бессоюзной связью, одиночным союзом **и**, союзами **а**, **но**, **однако**, **зато**, **да** (в значении **и**), **да** (в значении **но**).

Предложения простые и сложные. Сложные предложения с бессоюзной и союзной связью. Предложения сложносочинённые и сложноподчинённые (общее представление, практическое усвоение).

Пунктуационное оформление сложных предложений, состоящих из частей, связанных бессоюзной связью и союзами **и**, **но**, **а**, **однако**, **зато**, **да**.

Предложения с прямой речью.

Пунктуационное оформление предложений с прямой речью.

Диалог.

Пунктуационное оформление диалога на письме.

Пунктуация как раздел лингвистики.

Пунктуационный анализ предложения (в рамках изученного).

## **6 КЛАСС**

### **Общие сведения о языке**

Русский язык – государственный язык Российской Федерации и язык межнационального общения.

Понятие о литературном языке.

### **Язык и речь**

Монолог-описание, монолог-повествование, монолог-рассуждение; сообщение на лингвистическую тему.

Виды диалога: побуждение к действию, обмен мнениями.

### **Текст**

Смысловый анализ текста: его композиционных особенностей, микротем и абзацев, способов и средств связи предложений в тексте; использование языковых средств выразительности (в рамках изученного).

Информационная переработка текста. План текста (простой, сложный; назывной, вопросный); главная и второстепенная информация текста; пересказ текста.

Описание как тип речи.

Описание внешности человека.

Описание помещения.

Описание природы.

Описание местности.

Описание действий.

### **Функциональные разновидности языка**

Официально-деловой стиль. Заявление. Расписка. Научный стиль. Словарная статья. Научное сообщение.

## **СИСТЕМА ЯЗЫКА**

### **Лексикология. Культура речи**

Лексика русского языка с точки зрения её происхождения: исконно русские и заимствованные слова.

Лексика русского языка с точки зрения принадлежности к активному и пассивному запасу: неологизмы, устаревшие слова (историзмы и архаизмы).

Лексика русского языка с точки зрения сферы употребления: общеупотребительная лексика и лексика ограниченного употребления (диалектизмы, термины, профессионализмы, жаргонизмы).

Стилистические пласты лексики: стилистически нейтральная, высокая и сниженная лексика.

Лексический анализ слов.

Фразеологизмы. Их признаки и значение.

Употребление лексических средств в соответствии с ситуацией общения.

Оценка своей и чужой речи с точки зрения точного, уместного и выразительного словоупотребления.

Эпитеты, метафоры, олицетворения.

Лексические словари.

### **Словообразование. Культура речи. Орфография**

Формообразующие и словообразующие морфемы.

Производящая основа.

Основные способы образования слов в русском языке (приставочный, суффиксальный, приставочно-суффиксальный, бессуффиксный, сложение, переход из одной части речи в другую).

Понятие об этимологии (общее представление).

Морфемный и словообразовательный анализ слов.

Правописание сложных и сложносокращённых слов.

Правописание корня **-кас-** – **-кос-** с чередованием **а // о**, гласных в приставках **пре-** и **при-**.

Орфографический анализ слов (в рамках изученного).

## **Морфология. Культура речи. Орфография**

### **Имя существительное**

Особенности словообразования.

Нормы произношения имён существительных, нормы постановки ударения (в рамках изученного).

Нормы словоизменения имён существительных.

Морфологический анализ имён существительных.

Правила слитного и дефисного написания **пол-** и **полу-** со словами.

Орфографический анализ имён существительных (в рамках изученного).

### **Имя прилагательное**

Качественные, относительные и притяжательные имена прилагательные.

Степени сравнения качественных имён прилагательных.

Словообразование имён прилагательных.

Морфологический анализ имён прилагательных.

Правописание **н** и **нн** в именах прилагательных.

Правописание суффиксов **-к-** и **-ск-** имён прилагательных.

Правописание сложных имён прилагательных.

Нормы произношения имён прилагательных, нормы ударения (в рамках изученного).

Орфографический анализ имени прилагательного (в рамках изученного).

### **Имя числительное**

Общее грамматическое значение имени числительного. Синтаксические функции имён числительных.

Разряды имён числительных по значению: количественные (целые, дробные, собирательные), порядковые числительные.

Разряды имён числительных по строению: простые, сложные, составные числительные.

Словообразование имён числительных.

Склонение количественных и порядковых имён числительных.

Правильное образование форм имён числительных.

Правильное употребление собирательных имён числительных.

Морфологический анализ имён числительных.

Правила правописания имён числительных: написание **ь** в именах числительных; написание двойных согласных; слитное, раздельное, дефисное написание числительных; правила правописания окончаний числительных.

Орфографический анализ имён числительных (в рамках изученного).

### **Местоимение**

Общее грамматическое значение местоимения. Синтаксические функции местоимений.

Разряды местоимений: личные, возвратное, вопросительные, относительные, указательные, притяжательные, неопределённые, отрицательные, определительные.

Склонение местоимений.

Словообразование местоимений.

Морфологический анализ местоимений.

Употребление местоимений в соответствии с требованиями русского речевого этикета, в том числе местоимения 3-го лица в соответствии со смыслом предшествующего текста (устранение двусмысленности, неточности); притяжательные и указательные местоимения как средства связи предложений в тексте.

Правила правописания местоимений: правописание местоимений с **не** и **ни**; слитное, раздельное и дефисное написание местоимений.

Орфографический анализ местоимений (в рамках изученного).

### **Глагол**

Переходные и непереходные глаголы.

Разноспрягаемые глаголы.

Безличные глаголы. Использование личных глаголов в безличном значении.

Изъявительное, условное и повелительное наклонения глагола.

Нормы ударения в глагольных формах (в рамках изученного).

Нормы словоизменения глаголов.

Видо-временная соотнесённость глагольных форм в тексте.

Морфологический анализ глаголов.

Использование **ь** как показателя грамматической формы в повелительном наклонении глагола.

Орфографический анализ глаголов (в рамках изученного).

## **7 КЛАСС**

### **Общие сведения о языке**

Русский язык как развивающееся явление. Взаимосвязь языка, культуры и истории народа.

### **Язык и речь**

Монолог-описание, монолог-рассуждение, монолог-повествование.

Виды диалога: побуждение к действию, обмен мнениями, запрос информации, сообщение информации.

### **Текст**

Текст как речевое произведение. Основные признаки текста (обобщение).

Структура текста. Абзац.

Информационная переработка текста: план текста (простой, сложный; назывной, вопросный, тезисный); главная и второстепенная информация текста.

Способы и средства связи предложений в тексте (обобщение).

Языковые средства выразительности в тексте: фонетические (звукопись), словообразовательные, лексические (обобщение).

Рассуждение как функционально-смысловой тип речи.

Структурные особенности текста-рассуждения.

Смысловой анализ текста: его композиционных особенностей, микротем и абзацев, способов и средств связи предложений в тексте; использование языковых средств выразительности (в рамках изученного).

### **Функциональные разновидности языка**

Понятие о функциональных разновидностях языка: разговорная речь, функциональные стили (научный, публицистический, официально-деловой), язык художественной литературы.

Публицистический стиль. Сфера употребления, функции, языковые особенности.

Жанры публицистического стиля (репортаж, заметка, интервью).

Употребление языковых средств выразительности в текстах публицистического стиля.

Официально-деловой стиль. Сфера употребления, функции, языковые особенности. Инструкция.

## **СИСТЕМА ЯЗЫКА**

### **Морфология. Культура речи. Орфография.**

Морфология как раздел науки о языке (обобщение).

#### **Причастие**

Причастия как особая форма глагола. Признаки глагола и имени прилагательного в причастии. Синтаксические функции причастия, роль в речи.

Причастный оборот. Знаки препинания в предложениях с причастным оборотом.

Действительные и страдательные причастия.

Полные и краткие формы страдательных причастий.

Причастия настоящего и прошедшего времени. Склонение причастий. Правописание падежных окончаний причастий. Созвучные причастия и имена прилагательные (**висящий — висячий, горящий — горячий**). Ударение в некоторых формах причастий.

Морфологический анализ причастий.

Правописание гласных в суффиксах причастий. Правописание **н** и **нн** в суффиксах причастий и отглагольных имён прилагательных.

Слитное и раздельное написание **не** с причастиями.

Орфографический анализ причастий (в рамках изученного).

Синтаксический и пунктуационный анализ предложений с причастным оборотом (в рамках изученного).

#### **Деепричастие**

Деепричастия как особая группа слов. форма глагола. Признаки глагола и наречия в деепричастии. Синтаксическая функция деепричастия, роль в речи.

Деепричастный оборот. Знаки препинания в предложениях с одиночным деепричастием и деепричастным оборотом. Правильное построение предложений с одиночными деепричастиями и деепричастными оборотами.

Деепричастия совершенного и несовершенного вида. Постановка ударения в деепричастиях.

Морфологический анализ деепричастий.

Правописание гласных в суффиксах деепричастий. Слитное и раздельное написание **не** с деепричастиями.

Орфографический анализ деепричастий (в рамках изученного).

Синтаксический и пунктуационный анализ предложений с деепричастным оборотом (в рамках изученного).

#### **Наречие**

Общее грамматическое значение наречий. Синтаксические свойства наречий. Роль в речи.

Разряды наречий по значению. Простая и составная формы сравнительной и превосходной степеней сравнения наречий. Нормы постановки ударения в наречиях, нормы произношения наречий. Нормы образования степеней сравнения наречий.

Словообразование наречий.

Морфологический анализ наречий.

Правописание наречий: слитное, раздельное, дефисное написание; слитное и раздельное написание **не** с наречиями; **н** и **нн** в наречиях на **-о** (**-е**); правописание суффиксов **-а** и **-о** наречий с приставками **из-**, **до-**, **с-**, **в-**, **на-**, **за-**; употребление **ь** после шипящих на конце наречий; правописание суффиксов наречий **-о** и **-е** после шипящих.

Орфографический анализ наречий (в рамках изученного).

#### **Слова категории состояния**

Вопрос о словах категории состояния в системе частей речи.

Общее грамматическое значение, морфологические признаки и синтаксическая функция слов категории состояния. Роль слов категории состояния в речи.

### **Служебные части речи**

Общая характеристика служебных частей речи. Отличие самостоятельных частей речи от служебных.

#### **Предлог**

Предлог как служебная часть речи. Грамматические функции предлогов.

Разряды предлогов по происхождению: предлоги производные и непроизводные. Разряды предлогов по строению: предлоги простые и составные.

Морфологический анализ предлогов.

Нормы употребления имён существительных и местоимений с предлогами. Правильное использование предлогов **из – с, в – на**. Правильное образование предложно-падежных форм с предлогами **по, благодаря, согласно, вопреки, наперерез**.

Правописание производных предлогов.

#### **Союз**

Союз как служебная часть речи. Союз как средство связи однородных членов предложения и частей сложного предложения.

Разряды союзов по строению: простые и составные. Правописание составных союзов. Разряды союзов по значению: сочинительные и подчинительные. Одиночные, двойные и повторяющиеся сочинительные союзы.

Морфологический анализ союзов.

Правописание союзов.

Знаки препинания в сложных союзных предложениях (в рамках изученного). Знаки препинания в предложениях с союзом **и**, связывающим однородные члены и части сложного предложения.

#### **Частица**

Частица как служебная часть речи. Роль частиц в передаче различных оттенков значения в слове и тексте, в образовании форм глагола. Использование частиц в предложении и тексте в соответствии с их значением и стилистической окраской. Интонационные особенности предложений с частицами.

Разряды частиц по значению и употреблению: формообразующие, отрицательные, модальные.

Морфологический анализ частиц.

Смысловые различия частиц **не** и **ни**. Использование частиц **не** и **ни** в письменной речи. Различение приставки **не-** и частицы **не**. Слитное и раздельное написание **не** с разными частями речи (обобщение). Правописание частиц **бы, ли, же** с другими словами. Дефисное написание частиц **-то, -таки, -ка**.

#### **Междометия и звукоподражательные слова**

Междометия как особая группа слов.

Разряды междометий по значению (выражающие чувства, побуждающие к действию, этикетные междометия); междометия производные и непроизводные.

Морфологический анализ междометий.

Звукоподражательные слова.

Использование междометий и звукоподражательных слов в разговорной и художественной речи как средства создания экспрессии. Интонационное и пунктуационное выделение междометий и звукоподражательных слов в предложении.

Омонимия слов разных частей речи. Грамматическая омонимия. Использование грамматических омонимов в речи.

## **8 КЛАСС**

## **Общие сведения о языке**

Русский язык в кругу других славянских языков.

Язык и речь

Монолог-описание, монолог-рассуждение, монолог-повествование; выступление с научным сообщением.

Диалог.

## **Текст**

Текст и его основные признаки.

Особенности функционально-смысловых типов речи (повествование, описание, рассуждение).

Информационная переработка текста: извлечение информации из различных источников; использование лингвистических словарей; тезисы, конспект.

## **Функциональные разновидности языка**

Официально-деловой стиль. Сфера употребления, функции, языковые особенности.

Жанры официально-делового стиля (заявление, объяснительная записка, автобиография, характеристика).

Научный стиль. Сфера употребления, функции, языковые особенности.

Жанры научного стиля (реферат, доклад на научную тему). Сочетание различных функциональных разновидностей языка в тексте, средства связи предложений в тексте.

## **СИСТЕМА ЯЗЫКА**

### **Синтаксис. Культура речи. Пунктуация**

Синтаксис как раздел лингвистики.

Словосочетание и предложение как единицы синтаксиса.

Пунктуация. Функции знаков препинания.

### **Словосочетание**

Основные признаки словосочетания.

Виды словосочетаний по морфологическим свойствам главного слова: глагольные, именные, наречные.

Типы подчинительной связи слов в словосочетании: согласование, управление, примыкание.

Синтаксический анализ словосочетаний.

Грамматическая синонимия словосочетаний.

Нормы построения словосочетаний.

### **Предложение**

Предложение. Основные признаки предложения: смысловая и интонационная законченность, грамматическая оформленность.

Виды предложений по цели высказывания (повествовательные, вопросительные, побудительные) и по эмоциональной окраске (восклицательные, невосклицательные). Их интонационные и смысловые особенности.

Употребление языковых форм выражения побуждения в побудительных предложениях.

Средства оформления предложения в устной и письменной речи (интонация, логическое ударение, знаки препинания).

Виды предложений по количеству грамматических основ (простые, сложные).

Виды простых предложений по наличию главных членов (двусоставные, односоставные).

Виды предложений по наличию второстепенных членов (распространённые, нераспространённые).

Предложения полные и неполные.

Употребление неполных предложений в диалогической речи, соблюдение в устной речи интонации неполного предложения.

Грамматические, интонационные и пунктуационные особенности предложений со словами **да, нет**.

Нормы построения простого предложения, использования инверсии.

### **Двусоставное предложение**

#### **Главные члены предложения**

Подлежащее и сказуемое как главные члены предложения.

Способы выражения подлежащего.

Виды сказуемого (простое глагольное, составное глагольное, составное именное) и способы его выражения.

Тире между подлежащим и сказуемым.

Нормы согласования сказуемого с подлежащим, выраженным словосочетанием, сложносокращёнными словами, словами **большинство – меньшинство**, количественными сочетаниями.

#### **Второстепенные члены предложения**

Второстепенные члены предложения, их виды.

Определение как второстепенный член предложения. Определения согласованные и несогласованные.

Приложение как особый вид определения.

Дополнение как второстепенный член предложения.

Дополнения прямые и косвенные.

Обстоятельство как второстепенный член предложения. Виды обстоятельств (места, времени, причины, цели, образа действия, меры и степени, условия, уступки).

#### **Односоставные предложения**

Односоставные предложения, их грамматические признаки.

Грамматические различия односоставных предложений и двусоставных неполных предложений.

Виды односоставных предложений: назывные, определённо-личные, неопределённо-личные, обобщённо-личные, безличные предложения.

Синтаксическая синонимия односоставных и двусоставных предложений.

Употребление односоставных предложений в речи.

#### **Простое осложнённое предложение**

##### **Предложения с однородными членами**

Однородные члены предложения, их признаки, средства связи. Союзная и бессоюзная связь однородных членов предложения.

Однородные и неоднородные определения.

Предложения с обобщающими словами при однородных членах.

Нормы построения предложений с однородными членами, связанными двойными союзами **не только... но и, как... так и**.

Правила постановки знаков препинания в предложениях с однородными членами, связанными попарно, с помощью повторяющихся союзов (**и... и, или... или, либо... либо, ни... ни, то... то**).

Правила постановки знаков препинания в предложениях с обобщающими словами при однородных членах.

Правила постановки знаков препинания в простом и сложном предложениях с союзом **и**.

##### **Предложения с обособленными членами**

Обособление. Виды обособленных членов предложения (обособленные определения, обособленные приложения, обособленные обстоятельства, обособленные дополнения).



Уточняющие члены предложения, пояснительные и при-соединительные конструкции.

Правила постановки знаков препинания в предложениях со сравнительным оборотом; правила обособления согласованных и несогласованных определений (в том числе приложений), дополнений, обстоятельств, уточняющих членов, пояснительных и присоединительных конструкций.

### **Предложения с обращениями, вводными и вставными конструкциями**

Обращение. Основные функции обращения. Распространённое и нераспространённое обращение.

Вводные конструкции.

Группы вводных конструкций по значению (вводные слова со значением различной степени уверенности, различных чувств, источника сообщения, порядка мыслей и их связи, способа оформления мыслей).

Вставные конструкции.

Омонимия членов предложения и вводных слов, словосочетаний и предложений.

Нормы построения предложений с вводными словами и предложениями, вставными конструкциями, обращениями (распространёнными и нераспространёнными), междометиями.

Правила постановки знаков препинания в предложениях с вводными и вставными конструкциями, обращениями и междометиями.

Синтаксический и пунктуационный анализ простых предложений.

## **9 КЛАСС**

### **Общие сведения о языке**

Роль русского языка в Российской Федерации.

Русский язык в современном мире.

### **Язык и речь**

Речь устная и письменная, монологическая и диалогическая, полилог (повторение).

Виды речевой деятельности: говорение, письмо, аудирование, чтение (повторение).

Виды аудирования: выборочное, ознакомительное, детальное.

Виды чтения: изучающее, ознакомительное, просмотровое, поисковое.

Создание устных и письменных высказываний разной коммуникативной направленности в зависимости от темы и условий общения, с опорой на жизненный и читательский опыт, на иллюстрации, фотографии, сюжетную картину (в том числе сочинения-миниатюры).

Подробное, сжатое, выборочное изложение прочитанного или прослушанного текста.

Соблюдение орфоэпических, лексических, грамматических, стилистических норм русского литературного языка; орфографических, пунктуационных правил в речевой практике при создании устных и письменных высказываний.

Приёмы работы с учебной книгой, лингвистическими словарями, справочной литературой.

### **Текст**

Сочетание разных функционально-смысловых типов речи в тексте, в том числе сочетание элементов разных функциональных разновидностей языка в художественном произведении.

Особенности употребления языковых средств выразительности в текстах, принадлежащих к различным функционально-смысловым типам речи.

Информационная переработка текста.

### **Функциональные разновидности языка**

Функциональные разновидности современного русского языка: разговорная речь; функциональные стили: научный (научно-учебный), публицистический, официально-деловой; язык художественной литературы (повторение, обобщение).

Научный стиль. Сфера употребления, функции, типичные ситуации речевого общения, задачи речи, языковые средства, характерные для научного стиля. Тезисы, конспект, реферат, рецензия.

Язык художественной литературы и его отличие от других разновидностей современного русского языка. Основные признаки художественной речи: образность, широкое использование изобразительно-выразительных средств, а также языковых средств других функциональных разновидностей языка.

Основные изобразительно-выразительные средства русского языка, их использование в речи (метафора, эпитет, сравнение, гипербола, олицетворение и др.).

### **Синтаксис. Культура речи. Пунктуация**

#### **Сложное предложение**

Понятие о сложном предложении (повторение).

Классификация сложных предложений.

Смысловое, структурное и интонационное единство частей сложного предложения.

#### **Сложносочинённое предложение**

Понятие о сложносочинённом предложении, его строении.

Виды сложносочинённых предложений. Средства связи частей сложносочинённого предложения.

Интонационные особенности сложносочинённых предложений с разными смысловыми отношениями между частями.

Употребление сложносочинённых предложений в речи. Грамматическая синонимия сложносочинённых предложений и простых предложений с однородными членами.

Нормы построения сложносочинённого предложения; правила постановки знаков препинания в сложных предложениях.

Синтаксический и пунктуационный анализ сложносочинённых предложений.

#### **Сложноподчинённое предложение**

Понятие о сложноподчинённом предложении. Главная и придаточная части предложения.

Союзы и союзные слова. Различия подчинительных союзов и союзных слов.

Виды сложноподчинённых предложений по характеру смысловых отношений между главной и придаточной частями, структуре, синтаксическим средствам связи.

Грамматическая синонимия сложноподчинённых предложений и простых предложений с обособленными членами.

Сложноподчинённые предложения с придаточными определительными.

Сложноподчинённые предложения с придаточными изъяснительными.

Сложноподчинённые предложения с придаточными обстоятельственными.

Сложноподчинённые предложения с придаточными места, времени.

Сложноподчинённые предложения с придаточными причины, цели и следствия.

Сложноподчинённые предложения с придаточными условия, уступки.

Сложноподчинённые предложения с придаточными образа действия, меры и степени и сравнительными.

Нормы построения сложноподчинённого предложения; место придаточного определительного в сложноподчинённом предложении; построение сложноподчинённого предложения с придаточным изъяснительным, присоединённым к главной части союзом **чтобы**, союзными словами **какой**, **который**. Типичные грамматические ошибки при построении сложноподчинённых предложений.

Сложноподчинённые предложения с несколькими придаточными. Однородное, неоднородное и последовательное подчинение придаточных частей.

Правила постановки знаков препинания в сложноподчинённых предложениях.  
Синтаксический и пунктуационный анализ сложноподчинённых предложений.

### **Бессоюзное сложное предложение**

Понятие о бессоюзном сложном предложении.

Смысловые отношения между частями бессоюзного сложного предложения. Виды бессоюзных сложных предложений. Употребление бессоюзных сложных предложений в речи. Грамматическая синонимия бессоюзных сложных предложений и союзных сложных предложений.

Бессоюзные сложные предложения со значением перечисления. Запятая и точка с запятой в бессоюзном сложном предложении.

Бессоюзные сложные предложения со значением причины, пояснения, дополнения. Двоеточие в бессоюзном сложном предложении.

Бессоюзные сложные предложения со значением противопоставления, времени, условия и следствия, сравнения. Тире в бессоюзном сложном предложении.

Синтаксический и пунктуационный анализ бессоюзных сложных предложений.

### **Сложные предложения с разными видами союзной и бессоюзной связи**

Типы сложных предложений с разными видами связи.

Синтаксический и пунктуационный анализ сложных предложений с разными видами союзной и бессоюзной связи.

### **Прямая и косвенная речь**

Прямая и косвенная речь. Синонимия предложений с прямой и косвенной речью.

Цитирование. Способы включения цитат в высказывание.

Нормы построения предложений с прямой и косвенной речью; правила постановки знаков препинания в предложениях с косвенной речью, с прямой речью, при цитировании.

Применение знаний по синтаксису и пунктуации в практике правописания.

## **ПЛАНИРУЕМЫЕ ОБРАЗОВАТЕЛЬНЫЕ РЕЗУЛЬТАТЫ ЛИЧНОСТНЫЕ РЕЗУЛЬТАТЫ**

Личностные результаты освоения программы по русскому языку на уровне основного общего образования достигаются в единстве учебной и воспитательной деятельности в соответствии с традиционными российскими социокультурными и духовно-нравственными ценностями, принятыми в обществе правилами и нормами поведения и способствуют процессам самопознания, самовоспитания и саморазвития, формирования внутренней позиции личности.

В результате изучения русского языка на уровне основного общего образования у обучающегося будут сформированы **следующие личностные результаты:**

### **1) гражданского воспитания:**

готовность к выполнению обязанностей гражданина и реализации его прав, уважение прав, свобод и законных интересов других людей, активное участие в жизни семьи, образовательной организации, местного сообщества, родного края, страны, в том числе в сопоставлении с ситуациями, отражёнными в литературных произведениях, написанных на русском языке;

неприятие любых форм экстремизма, дискриминации; понимание роли различных социальных институтов в жизни человека;

представление об основных правах, свободах и обязанностях гражданина, социальных нормах и правилах межличностных отношений в поликультурном и многоконфессиональном обществе, формируемое в том числе на основе примеров из литературных произведений, написанных на русском языке;

готовность к разнообразной совместной деятельности, стремление к взаимопониманию и взаимопомощи, активное участие в школьном самоуправлении;

готовность к участию в гуманитарной деятельности (помощь людям, нуждающимся в ней; волонтерство);

### **2) патриотического воспитания:**

осознание российской гражданской идентичности в поликультурном и многоконфессиональном обществе, понимание роли русского языка как государственного языка Российской Федерации и языка межнационального общения народов России, проявление интереса к познанию русского языка, к истории и культуре Российской Федерации, культуре своего края, народов России, ценностное отношение к русскому языку, к достижениям своей Родины – России, к науке, искусству, боевым подвигам и трудовым достижениям народа, в том числе отражённым в художественных произведениях, уважение к символам России, государственным праздникам, историческому и природному наследию и памятникам, традициям разных народов, проживающих в родной стране;

### **3) духовно-нравственного воспитания:**

ориентация на моральные ценности и нормы в ситуациях нравственного выбора, готовность оценивать своё поведение, в том числе речевое, и поступки,

а также поведение и поступки других людей с позиции нравственных и правовых норм с учётом осознания последствий поступков; активное неприятие асоциальных поступков, свобода и ответственность личности в условиях индивидуального и общественного пространства;

### **4) эстетического воспитания:**

восприимчивость к разным видам искусства, традициям и творчеству своего и других народов, понимание эмоционального воздействия искусства, осознание важности художественной культуры как средства коммуникации и самовыражения;

осознание важности русского языка как средства коммуникации и самовыражения; понимание ценности отечественного и мирового искусства, роли этнических культурных традиций и народного творчества, стремление к самовыражению в разных видах искусства;

**5) физического воспитания, формирования культуры здоровья и эмоционального благополучия:**

осознание ценности жизни с опорой на собственный жизненный и читательский опыт, ответственное отношение к своему здоровью и установка на здоровый образ жизни (здоровое питание, соблюдение гигиенических правил, рациональный режим занятий и отдыха, регулярная физическая активность);

осознание последствий и неприятие вредных привычек (употребление алкоголя, наркотиков, курение) и иных форм вреда для физического и психического здоровья, соблюдение правил безопасности, в том числе навыки безопасного поведения в информационно-коммуникационной сети «Интернет» в процессе школьного языкового образования;

способность адаптироваться к стрессовым ситуациям и меняющимся социальным, информационным и природным условиям, в том числе осмысляя собственный опыт и выстраивая дальнейшие цели;

умение принимать себя и других, не осуждая;

умение осознавать своё эмоциональное состояние и эмоциональное состояние других, использовать адекватные языковые средства для выражения своего состояния, в том числе опираясь на примеры из литературных произведений, написанных на русском языке, сформированность навыков рефлексии, признание своего права на ошибку и такого же права другого человека;

**б) трудового воспитания:**

установка на активное участие в решении практических задач (в рамках семьи, школы, города, края) технологической и социальной направленности, способность инициировать, планировать и самостоятельно выполнять такого рода деятельность;

интерес к практическому изучению профессий и труда различного рода, в том числе на основе применения изучаемого предметного знания и ознакомления с деятельностью филологов, журналистов, писателей, уважение к труду и результатам трудовой деятельности, осознанный выбор и построение индивидуальной траектории образования и жизненных планов с учётом личных и общественных интересов и потребностей;

умение рассказать о своих планах на будущее;

**7) экологического воспитания:**

ориентация на применение знаний из области социальных и естественных наук для решения задач в области окружающей среды, планирования поступков и оценки их возможных последствий для окружающей среды, умение точно, логично выражать свою точку зрения на экологические проблемы;

повышение уровня экологической культуры, осознание глобального характера экологических проблем и путей их решения, активное неприятие действий, приносящих вред окружающей среде, в том числе сформированное при знакомстве с литературными произведениями, поднимающими экологические проблемы, осознание своей роли как гражданина и потребителя в условиях взаимосвязи природной, технологической и социальной сред, готовность к участию в практической деятельности экологической направленности;

**8) ценности научного познания:**

ориентация в деятельности на современную систему научных представлений об основных закономерностях развития человека, природы и общества, взаимосвязях человека с природной и социальной средой, закономерностях развития языка, овладение языковой и читательской культурой, навыками чтения как средства познания мира,

овладение основными навыками исследовательской деятельности, установка на осмысление опыта, наблюдений, поступков и стремление совершенствовать пути достижения индивидуального и коллективного благополучия;

**9) адаптации обучающегося к изменяющимся условиям социальной и природной среды:**

освоение обучающимися социального опыта, основных социальных ролей, норм и правил общественного поведения, форм социальной жизни в группах и сообществах, включая семью, группы, сформированные по профессиональной деятельности, а также в рамках социального взаимодействия с людьми из другой культурной среды;

потребность во взаимодействии в условиях неопределённости, открытость опыту и знаниям других, потребность в действии в условиях неопределённости, в повышении уровня своей компетентности через практическую деятельность, в том числе умение учиться у других людей, получать в совместной деятельности новые знания, навыки и компетенции из опыта других, необходимость в формировании новых знаний, умений связывать образы, формулировать идеи, понятия, гипотезы об объектах и явлениях, в том числе ранее неизвестных, осознание дефицита собственных знаний и компетенций, планирование своего развития, умение оперировать основными понятиями, терминами и представлениями в области концепции устойчивого развития, анализировать и выявлять взаимосвязь природы, общества и экономики, оценивать свои действия с учётом влияния на окружающую среду, достижения целей и преодоления вызовов, возможных глобальных последствий;

способность осознавать стрессовую ситуацию, оценивать происходящие изменения и их последствия, опираясь на жизненный, речевой и читательский опыт, воспринимать стрессовую ситуацию как вызов, требующий контрмер; оценивать ситуацию стресса, корректировать принимаемые решения и действия; формулировать и оценивать риски и последствия, формировать опыт, уметь находить позитивное в сложившейся ситуации, быть готовым действовать в отсутствие гарантий успеха.

**МЕТАПРЕДМЕТНЫЕ РЕЗУЛЬТАТЫ**

В результате изучения русского языка на уровне основного общего образования у обучающегося будут сформированы **следующие метапредметные результаты:** познавательные универсальные учебные действия, коммуникативные универсальные учебные действия, регулятивные универсальные учебные действия, совместная деятельность.

У обучающегося будут сформированы следующие **базовые логические действия как часть познавательных универсальных учебных действий:**

выявлять и характеризовать существенные признаки языковых единиц, языковых явлений и процессов;

устанавливать существенный признак классификации языковых единиц (явлений), основания для обобщения и сравнения, критерии проводимого анализа, классифицировать языковые единицы по существенному признаку;

выявлять закономерности и противоречия в рассматриваемых фактах, данных и наблюдениях, предлагать критерии для выявления закономерностей и противоречий;

выявлять дефицит информации текста, необходимой для решения поставленной учебной задачи;

выявлять причинно-следственные связи при изучении языковых процессов, делать выводы с использованием дедуктивных и индуктивных умозаключений, умозаключений по аналогии, формулировать гипотезы о взаимосвязях;

самостоятельно выбирать способ решения учебной задачи при работе с разными типами текстов, разными единицами языка, сравнивая варианты решения и выбирая оптимальный вариант с учётом самостоятельно выделенных критериев.

У обучающегося будут сформированы следующие **базовые исследовательские действия как часть познавательных универсальных учебных действий**:

использовать вопросы как исследовательский инструмент познания в языковом образовании;

формулировать вопросы, фиксирующие несоответствие между реальным и желательным состоянием ситуации, и самостоятельно устанавливать искомое и данное;

формировать гипотезу об истинности собственных суждений и суждений других, аргументировать свою позицию, мнение;

составлять алгоритм действий и использовать его для решения учебных задач;

проводить по самостоятельно составленному плану небольшое исследование по установлению особенностей языковых единиц, процессов, причинно-следственных связей и зависимостей объектов между собой;

оценивать на применимость и достоверность информацию, полученную в ходе лингвистического исследования (эксперимента);

самостоятельно формулировать обобщения и выводы по результатам проведённого наблюдения, исследования, владеть инструментами оценки достоверности полученных выводов и обобщений;

прогнозировать возможное дальнейшее развитие процессов, событий

и их последствия в аналогичных или сходных ситуациях, а также выдвигать предположения об их развитии в новых условиях и контекстах.

У обучающегося будут сформированы следующие **умения работать с информацией как часть познавательных универсальных учебных действий**:

применять различные методы, инструменты и запросы при поиске и отборе информации с учётом предложенной учебной задачи и заданных критериев;

выбирать, анализировать, интерпретировать, обобщать и систематизировать информацию, представленную в текстах, таблицах, схемах;

использовать различные виды аудирования и чтения для оценки текста с точки зрения достоверности и применимости содержащейся в нём информации и усвоения необходимой информации с целью решения учебных задач;

использовать смысловое чтение для извлечения, обобщения и систематизации информации из одного или нескольких источников с учётом поставленных целей;

находить сходные аргументы (подтверждающие или опровергающие одну и ту же идею, версию) в различных информационных источниках;

самостоятельно выбирать оптимальную форму представления информации (текст, презентация, таблица, схема) и иллюстрировать решаемые задачи несложными схемами, диаграммами, иной графикой и их комбинациями в зависимости от коммуникативной установки;

оценивать надёжность информации по критериям, предложенным учителем или сформулированным самостоятельно;

эффективно запоминать и систематизировать информацию.

У обучающегося будут сформированы следующие **умения общения как часть коммуникативных универсальных учебных действий**:

воспринимать и формулировать суждения, выражать эмоции в соответствии с условиями и целями общения; выражать себя (свою точку зрения) в диалогах и дискуссиях, в устной монологической речи и в письменных текстах;

распознавать невербальные средства общения, понимать значение социальных знаков;

знать и распознавать предпосылки конфликтных ситуаций и смягчать конфликты, вести переговоры;

понимать намерения других, проявлять уважительное отношение к собеседнику и в корректной форме формулировать свои возражения;

в ходе диалога (дискуссии) задавать вопросы по существу обсуждаемой темы и высказывать идеи, нацеленные на решение задачи и поддержание благожелательности общения;

сопоставлять свои суждения с суждениями других участников диалога, обнаруживать различие и сходство позиций;

публично представлять результаты проведённого языкового анализа, выполненного лингвистического эксперимента, исследования, проекта;

самостоятельно выбирать формат выступления с учётом цели презентации и особенностей аудитории и в соответствии с ним составлять устные и письменные тексты с использованием иллюстративного материала.

**У обучающегося будут сформированы следующие умения самоорганизации как части регулятивных универсальных учебных действий:**

выявлять проблемы для решения в учебных и жизненных ситуациях;

ориентироваться в различных подходах к принятию решений (индивидуальное, принятие решения в группе, принятие решения группой);

самостоятельно составлять алгоритм решения задачи (или его часть), выбирать способ решения учебной задачи с учётом имеющихся ресурсов и собственных возможностей, аргументировать предлагаемые варианты решений;

самостоятельно составлять план действий, вносить необходимые коррективы в ходе его реализации;

делать выбор и брать ответственность за решение.

**У обучающегося будут сформированы следующие умения самоконтроля, эмоционального интеллекта как части регулятивных универсальных учебных действий:**

владеть разными способами самоконтроля (в том числе речевого), самомотивации и рефлексии;

давать адекватную оценку учебной ситуации и предлагать план её изменения;

предвидеть трудности, которые могут возникнуть при решении учебной задачи, и адаптировать решение к меняющимся обстоятельствам;

объяснять причины достижения (недостижения) результата деятельности; понимать причины коммуникативных неудач и уметь предупреждать их, давать оценку приобретённому речевому опыту и корректировать собственную речь с учётом целей и условий общения; оценивать соответствие результата цели и условиям общения;

развивать способность управлять собственными эмоциями и эмоциями других;

выявлять и анализировать причины эмоций; понимать мотивы и намерения другого человека, анализируя речевую ситуацию; регулировать способ выражения собственных эмоций;

осознанно относиться к другому человеку и его мнению;

признавать своё и чужое право на ошибку;

принимать себя и других, не осуждая;

проявлять открытость;

осознавать невозможность контролировать всё вокруг.

**У обучающегося будут сформированы следующие умения совместной деятельности:**

понимать и использовать преимущества командной и индивидуальной работы при решении конкретной проблемы, обосновывать необходимость применения групповых форм взаимодействия при решении поставленной задачи;



принимать цель совместной деятельности, коллективно строить действия по её достижению: распределять роли, договариваться, обсуждать процесс и результат совместной работы;

уметь обобщать мнения нескольких людей, проявлять готовность руководить, выполнять поручения, подчиняться;

планировать организацию совместной работы, определять свою роль (с учётом предпочтений и возможностей всех участников взаимодействия), распределять задачи между членами команды, участвовать в групповых формах работы (обсуждения, обмен мнениями, «мозговой штурм» и другие);

выполнять свою часть работы, достигать качественный результат по своему направлению и координировать свои действия с действиями других членов команды;

оценивать качество своего вклада в общий продукт по критериям, самостоятельно сформулированным участниками взаимодействия, сравнивать результаты с исходной задачей и вклад каждого члена команды в достижение результатов, разделять сферу ответственности и проявлять готовность к представлению отчёта перед группой.

## **ПРЕДМЕТНЫЕ РЕЗУЛЬТАТЫ**

### **5 КЛАСС**

#### **Общие сведения о языке**

Осознавать богатство и выразительность русского языка, приводить примеры, свидетельствующие об этом.

Знать основные разделы лингвистики, основные единицы языка и речи (звук, морфема, слово, словосочетание, предложение).

#### **Язык и речь**

Характеризовать различия между устной и письменной речью, диалогом и монологом, учитывать особенности видов речевой деятельности при решении практико-ориентированных учебных задач и в повседневной жизни.

Создавать устные монологические высказывания объёмом не менее 5 предложений на основе жизненных наблюдений, чтения научно-учебной, художественной и научно-популярной литературы.

Участвовать в диалоге на лингвистические темы (в рамках изученного) и в диалоге/полилоге на основе жизненных наблюдений объёмом не менее 3 реплик.

Владеть различными видами аудирования: выборочным, ознакомительным, детальным – научно-учебных и художественных текстов различных функционально-смысловых типов речи.

Владеть различными видами чтения: просмотровым, ознакомительным, изучающим, поисковым.

Устно пересказывать прочитанный или прослушанный текст объёмом не менее 100 слов.

Понимать содержание прослушанных и прочитанных научно-учебных и художественных текстов различных функционально-смысловых типов речи объёмом не менее 150 слов: устно и письменно формулировать тему и главную мысль текста; формулировать вопросы по содержанию текста и отвечать на них; подробно и сжато передавать в письменной форме содержание исходного текста (для подробного изложения объём исходного текста должен составлять не менее 100 слов; для сжатого изложения – не менее 110 слов).

Осуществлять выбор языковых средств для создания высказывания в соответствии с целью, темой и коммуникативным замыслом.

Соблюдать на письме нормы современного русского литературного языка, в том числе во время списывания текста объёмом 90–100 слов; словарного диктанта объёмом

15–20 слов; диктанта на основе связного текста объёмом 90–100 слов, составленного с учётом ранее изученных правил правописания (в том числе содержащего изученные в течение первого года обучения орфограммы, пунктограммы и слова с непроверяемыми написаниями); уметь пользоваться разными видами лексических словарей; соблюдать в устной речи и на письме правила речевого этикета.

### **Текст**

Распознавать основные признаки текста; членить текст на композиционно-смысловые части (абзацы); распознавать средства связи предложений и частей текста (формы слова, однокоренные слова, синонимы, антонимы, личные местоимения, повтор слова); применять эти знания при создании собственного текста (устного и письменного).

Проводить смысловый анализ текста, его композиционных особенностей, определять количество микротем и абзацев.

Характеризовать текст с точки зрения его соответствия основным признакам (наличие темы, главной мысли, грамматической связи предложений, цельности и относительной законченности); с точки зрения его принадлежности к функционально-смысловому типу речи.

Использовать знание основных признаков текста, особенностей функционально-смысловых типов речи, функциональных разновидностей языка в практике создания текста (в рамках изученного).

Применять знание основных признаков текста (повествование) в практике его создания.

Создавать тексты-повествования с опорой на жизненный и читательский опыт; тексты с опорой на сюжетную картину (в том числе сочинения-миниатюры объёмом 3 и более предложений; классные сочинения объёмом не менее 70 слов).

Восстанавливать деформированный текст; осуществлять корректировку восстановленного текста с опорой на образец.

Владеть умениями информационной переработки прослушанного и прочитанного научно-учебного, художественного и научно-популярного текстов: составлять план (простой, сложный) с целью дальнейшего воспроизведения содержания текста в устной и письменной форме; передавать содержание текста, в том числе с изменением лица рассказчика; извлекать информацию из различных источников, в том числе из лингвистических словарей и справочной литературы, и использовать её в учебной деятельности.

Представлять сообщение на заданную тему в виде презентации.

Редактировать собственные/созданные другими обучающимися тексты с целью совершенствования их содержания (проверка фактического материала, начальный логический анализ текста – целостность, связность, информативность).

### **Функциональные разновидности языка**

Иметь общее представление об особенностях разговорной речи, функциональных стилей, языка художественной литературы.

### **Система языка**

#### **Фонетика. Графика. Орфоэпия**

Характеризовать звуки; понимать различие между звуком и буквой, характеризовать систему звуков.

Проводить фонетический анализ слов.

Использовать знания по фонетике, графике и орфоэпии в практике произношения и правописания слов.

#### **Орфография**

Оперировать понятием «орфограмма» и различать буквенные и небуквенные орфограммы при проведении орфографического анализа слова.

Распознавать изученные орфограммы.

Применять знания по орфографии в практике правописания (в том числе применять знание о правописании разделительных **Ъ** и **Ь**).

### **Лексикология**

Объяснять лексическое значение слова разными способами (подбор однокоренных слов; подбор синонимов и антонимов; определение значения слова по контексту, с помощью толкового словаря).

Распознавать однозначные и многозначные слова, различать прямое и переносное значения слова.

Распознавать синонимы, антонимы, омонимы; различать многозначные слова и омонимы; уметь правильно употреблять слова-паронимы.

Характеризовать тематические группы слов, родовые и видовые понятия.

Проводить лексический анализ слов (в рамках изученного).

Уметь пользоваться лексическими словарями (толковым словарём, словарями синонимов, антонимов, омонимов, паронимов).

### **Морфемика. Орфография**

Характеризовать морфему как минимальную значимую единицу языка.

Распознавать морфемы в слове (корень, приставку, суффикс, окончание), выделять основу слова.

Находить чередование звуков в морфемах (в том числе чередование гласных с нулём звука).

Проводить морфемный анализ слов.

Применять знания по морфемике при выполнении языкового анализа различных видов и в практике правописания неизменяемых приставок и приставок на -з (-с); ы – и после приставок; корней с безударными проверяемыми, непроверяемыми, чередующимися гласными (в рамках изученного); корней с проверяемыми, непроверяемыми, непроизносимыми согласными (в рамках изученного); ё – о после шипящих в корне слова; ы – и после ц.

Проводить орфографический анализ слов (в рамках изученного).

Уместно использовать слова с суффиксами оценки в собственной речи.

### **Морфология. Культура речи. Орфография**

Применять знания о частях речи как лексико-грамматических разрядах слов, о грамматическом значении слова, о сис-теме частей речи в русском языке для решения практико-ориентированных учебных задач.

Распознавать имена существительные, имена прилагательные, глаголы.

Проводить морфологический анализ имён существительных, частичный морфологический анализ имён прилагательных, глаголов.

Проводить орфографический анализ имён существительных, имён прилагательных, глаголов (в рамках изученного).

Применять знания по морфологии при выполнении языкового анализа различных видов и в речевой практике.

### **Имя существительное**

Определять общее грамматическое значение, морфологические признаки и синтаксические функции имени существительного; объяснять его роль в речи.

Определять лексико-грамматические разряды имён существительных.

Различать типы склонения имён существительных, выявлять разносклоняемые и несклоняемые имена существительные.

Проводить морфологический анализ имён существительных.

Соблюдать нормы словоизменения, произношения имён существительных, постановки в них ударения (в рамках изученного), употребления несклоняемых имён существительных.

Соблюдать правила правописания имён существительных: безударных окончаний; **о** – **е** (**ё**) после шипящих и **ц** в суффиксах и окончаниях; суффиксов **-чик-** – **-щик-**, **-ек-** – **-ик-** (**-чик-**); корней с чередованием **а** // **о**: **-лаг-** – **-лож-**; **-раст-** – **-ращ-** – **-рос-**; **-гар-** – **-гор-**, **-зар-** – **-зор-**; **-клан-** – **-клон-**, **-скак-** – **-скоч-**; употребления (неупотребления) **ь** на конце имён существительных после шипящих; слитное и раздельное написание **не** с именами существительными; правописание собственных имён существительных.

### **Имя прилагательное**

Определять общее грамматическое значение, морфологические признаки и синтаксические функции имени прилагательного; объяснять его роль в речи; различать полную и краткую формы имён прилагательных.

Проводить частичный морфологический анализ имён прилагательных (в рамках изученного).

Соблюдать нормы словоизменения, произношения имён прилагательных, постановки в них ударения (в рамках изученного).

Соблюдать правила правописания имён прилагательных: безударных окончаний; **о** – **е** после шипящих и **ц** в суффиксах и окончаниях; кратких форм имён прилагательных с основой на шипящие; правила слитного и раздельного написания **не** с именами прилагательными.

### **Глагол**

Определять общее грамматическое значение, морфологические признаки и синтаксические функции глагола; объяснять его роль в словосочетании и предложении, а также в речи.

Различать глаголы совершенного и несовершенного вида, возвратные и невозвратные.

Называть грамматические свойства инфинитива (неопределённой формы) глагола, выделять его основу; выделять основу настоящего (будущего простого) времени глагола.

Определять спряжение глагола, уметь спрягать глаголы.

Проводить частичный морфологический анализ глаголов (в рамках изученного).

Соблюдать нормы словоизменения глаголов, постановки ударения в глагольных формах (в рамках изученного).

Соблюдать правила правописания глаголов: корней с чередованием **е** // **и**; использования **ь** после шипящих как показателя грамматической формы в инфинитиве, в форме 2-го лица единственного числа; **-тся** и **-ться** в глаголах; суффиксов **-ова-** – **-ева-**, **-ыва-** – **-ива-**; личных окончаний глагола, гласной перед суффиксом **-л-** в формах прошедшего времени глагола; слитного и раздельного написания **не** с глаголами.

### **Синтаксис. Культура речи. Пунктуация**

Распознавать единицы синтаксиса (словосочетание и предложение); проводить синтаксический анализ словосочетаний и простых предложений; проводить пунктуационный анализ простых осложнённых и сложных предложений (в рамках изученного); применять знания по синтаксису и пунктуации при выполнении языкового анализа различных видов и в речевой практике.

Распознавать словосочетания по морфологическим свойствам главного слова (именные, глагольные, наречные); простые нео-сложнённые предложения; простые предложения, осложнённые однородными членами, включая предложения с обобщающим словом при однородных членах, обращением; распознавать предложения по цели высказывания (повествовательные, побудительные, вопросительные), эмоциональной

окраске (восклицательные и невосклицательные), количеству грамматических основ (простые и сложные), наличию второстепенных членов (распространённые и нераспространённые); определять главные (грамматическую основу) и второстепенные члены предложения, морфологические средства выражения подлежащего (именем существительным или местоимением в именительном падеже, сочетанием имени существительного в форме именительного падежа с существительным или местоимением в форме творительного падежа с предлогом; сочетанием имени числительного в форме именительного падежа с существительным в форме родительного падежа) и сказуемого (глаголом, именем существительным, именем прилагательным), средства выражения второстепенных членов предложения (в рамках изученного).

Соблюдать на письме пунктуационные правила при постановке тире между подлежащим и сказуемым, выборе знаков препинания в предложениях с однородными членами, связанными бессоюзной связью, одиночным союзом **и**, союзами **а, но, однако, зато, да** (в значении **и**), **да** (в значении **но**); с обобщающим словом при однородных членах; с обращением; в предложениях с прямой речью; в сложных предложениях, состоящих из частей, связанных бессоюзной связью и союзами **и, но, а, однако, зато, да**; оформлять на письме диалог.

Проводить пунктуационный анализ предложения (в рамках изученного).

## **6 КЛАСС**

### **Общие сведения о языке**

Характеризовать функции русского языка как государственного языка Российской Федерации и языка межнационального общения, приводить примеры использования русского языка как государственного языка Российской Федерации и как языка межнационального общения (в рамках изученного).

Иметь представление о русском литературном языке.

### **Язык и речь**

Создавать устные монологические высказывания объёмом не менее 6 предложений на основе жизненных наблюдений, чтения научно-учебной, художественной и научно-популярной литературы (монолог-описание, монолог-повествование, монолог-рассуждение); выступать с сообщением на лингвистическую тему.

Участвовать в диалоге (побуждение к действию, обмен мнениями) объёмом не менее 4 реплик.

Владеть различными видами аудирования: выборочным, ознакомительным, детальным – научно-учебных и художественных текстов различных функционально-смысловых типов речи.

Владеть различными видами чтения: просмотровым, ознакомительным, изучающим, поисковым.

Устно пересказывать прочитанный или прослушанный текст объёмом не менее 110 слов.

Понимать содержание прослушанных и прочитанных научно-учебных и художественных текстов различных функционально-смысловых типов речи объёмом не менее 180 слов: устно и письменно формулировать тему и главную мысль текста, вопросы по содержанию текста и отвечать на них; подробно и сжато передавать в устной и письменной форме содержание прочитанных научно-учебных и художественных текстов различных функционально-смысловых типов речи (для подробного изложения объём исходного текста должен составлять не менее 160 слов; для сжатого изложения – не менее 165 слов).

Осуществлять выбор лексических средств в соответствии с речевой ситуацией; пользоваться словарями иностранных слов, устаревших слов; оценивать свою и чужую

речь с точки зрения точного, уместного и выразительного словоупотребления; использовать толковые словари.

Соблюдать в устной речи и на письме нормы современного русского литературного языка, в том числе во время списывания текста объёмом 100–110 слов; словарного диктанта объёмом 20–25 слов; диктанта на основе связного текста объёмом 100–110 слов, составленного с учётом ранее изученных правил правописания (в том числе содержащего изученные в течение второго года обучения орфограммы, пунктограммы и слова с непроверяемыми написаниями); соблюдать в устной речи и на письме правила речевого этикета.

### **Текст**

Анализировать текст с точки зрения его соответствия основным признакам; с точки зрения его принадлежности к функционально-смысловому типу речи.

Характеризовать тексты различных функционально-смысловых типов речи; характеризовать особенности описания как типа речи (описание внешности человека, помещения, природы, местности, действий).

Выявлять средства связи предложений в тексте, в том числе притяжательные и указательные местоимения, видо-временную соотнесённость глагольных форм.

Применять знания о функционально-смысловых типах речи при выполнении анализа различных видов и в речевой практике; использовать знание основных признаков текста в практике создания собственного текста.

Проводить смысловой анализ текста, его композиционных особенностей, определять количество микротем и абзацев.

Создавать тексты различных функционально-смысловых типов речи (повествование, описание внешности человека, помещения, природы, местности, действий) с опорой на жизненный и читательский опыт; произведение искусства (в том числе сочинения-миниатюры объёмом 5 и более предложений; классные сочинения объёмом не менее 100 слов с учётом функциональной разновидности и жанра сочинения, характера темы).

Владеть умениями информационной переработки текста: составлять план прочитанного текста (простой, сложный; назывной, вопросный) с целью дальнейшего воспроизведения содержания текста в устной и письменной форме; выделять главную и второстепенную информацию в прослушанном и прочитанном тексте; извлекать информацию из различных источников, в том числе из лингвистических словарей и справочной литературы, и использовать её в учебной деятельности.

Представлять сообщение на заданную тему в виде презентации.

Представлять содержание прослушанного или прочитанного научно-учебного текста в виде таблицы, схемы; представлять содержание таблицы, схемы в виде текста.

Редактировать собственные тексты с опорой на знание норм современного русского литературного языка.

### **Функциональные разновидности языка**

Характеризовать особенности официально-делового стиля речи, научного стиля речи; перечислять требования к составлению словарной статьи и научного сообщения; анализировать тексты разных функциональных разновидностей языка и жанров (рассказ; заявление, расписка; словарная статья, научное сообщение).

Применять знания об официально-деловом и научном стиле при выполнении языкового анализа различных видов и в речевой практике.

## **СИСТЕМА ЯЗЫКА**

### **Лексикология. Культура речи**

Различать слова с точки зрения их происхождения: исконно русские и заимствованные слова; различать слова с точки зрения их принадлежности к активному или пассивному запасу: неологизмы, устаревшие слова (историзмы и архаизмы); различать

слова с точки зрения сферы их употребления: общеупотребительные слова и слова ограниченной сферы употребления (диалектизмы, термины, профессионализмы, жаргонизмы); определять стилистическую окраску слова. Проводить лексический анализ слов.

Распознавать эпитеты, метафоры, олицетворения; понимать их основное коммуникативное назначение в художественном тексте и использовать в речи с целью повышения её богатства и выразительности.

Распознавать в тексте фразеологизмы, уметь определять их значения; характеризовать ситуацию употребления фразеологизма.

Осуществлять выбор лексических средств в соответствии с речевой ситуацией; пользоваться словарями иностранных слов, устаревших слов; оценивать свою и чужую речь с точки зрения точного, уместного и выразительного словоупотребления; использовать толковые словари.

### **Словообразование. Культура речи. Орфография**

Распознавать формообразующие и словообразующие морфемы в слове; выделять производящую основу.

Определять способы словообразования (приставочный, суффиксальный, приставочно-суффиксальный, бессуффиксный, сложение, переход из одной части речи в другую); проводить морфемный и словообразовательный анализ слов; применять знания по морфемике и словообразованию при выполнении языкового анализа различных видов.

Соблюдать нормы словообразования имён прилагательных. Распознавать изученные орфограммы; проводить орфографический анализ слов; применять знания по орфографии в практике правописания.

Соблюдать правила правописания сложных и сложносокращённых слов; правила правописания корня **-кас-** – **-кос-** с чередованием **а // о**, гласных в приставках **пре-** и **при-**.

### **Морфология. Культура речи. Орфография**

Характеризовать особенности словообразования имён существительных.

Соблюдать правила слитного и дефисного написания **пол-** и **полу-** со словами.

Соблюдать нормы произношения, постановки ударения (в рамках изученного), словоизменения имён существительных.

Различать качественные, относительные и притяжательные имена прилагательные, степени сравнения качественных имён прилагательных.

Соблюдать нормы словообразования имён прилагательных; нормы произношения имён прилагательных, нормы ударения (в рамках изученного); соблюдать правила правописания **н** и **нн** в именах прилагательных, суффиксов **-к-** и **-ск-** имён прилагательных, сложных имён прилагательных.

Распознавать числительные; определять общее грамматическое значение имени числительного; различать разряды имён числительных по значению, по строению.

Уметь склонять числительные и характеризовать особенности склонения, словообразования и синтаксических функций числительных; характеризовать роль имён числительных в речи.

Правильно употреблять собирательные имена числительные; соблюдать правила правописания имён числительных, в том числе написание **ь** в именах числительных; написание двойных согласных; слитное, раздельное, дефисное написание числительных; правила правописания окончаний числительных.

Распознавать местоимения; определять общее грамматическое значение; различать разряды местоимений; уметь склонять местоимения; характеризовать особенности их склонения, словообразования, синтаксических функций, роли в речи.

Правильно употреблять местоимения в соответствии с требованиями русского речевого этикета, в том числе местоимения 3-го лица в соответствии со смыслом

предшествующего текста (устранение двусмысленности, неточности); соблюдать правила правописания местоимений с **не** и **ни**, слитного, раздельного и дефисного написания местоимений.

Распознавать переходные и непереходные глаголы; разноспрягаемые глаголы; определять наклонение глагола, значение глаголов в изъявительном, условном и повелительном наклонении; различать безличные и личные глаголы; использовать личные глаголы в безличном значении.

Соблюдать правила правописания **ь** в формах глагола повелительного наклонения.

Проводить морфологический анализ имён прилагательных, имён числительных, местоимений, глаголов; применять знания по морфологии при выполнении языкового анализа различных видов и в речевой практике.

Проводить фонетический анализ слов; использовать знания по фонетике и графике в практике произношения и правописания слов.

Распознавать изученные орфограммы; проводить орфографический анализ слов; применять знания по орфографии в практике правописания.

Проводить синтаксический анализ словосочетаний, синтаксический и пунктуационный анализ предложений (в рамках изученного), применять знания по синтаксису и пунктуации при выполнении языкового анализа различных видов и в речевой практике.

## **7 КЛАСС**

### **Общие сведения о языке**

Иметь представление о языке как развивающемся явлении.

Осознавать взаимосвязь языка, культуры и истории народа (приводить примеры).

### **Язык и речь**

Создавать устные монологические высказывания объёмом не менее 7 предложений на основе наблюдений, личных впечатлений, чтения научно-учебной, художественной и научно-- популярной литературы (монолог-описание, монолог-рассуждение, монолог-повествование); выступить с научным сообщением.

Участвовать в диалоге на лингвистические темы (в рамках изученного) и темы на основе жизненных наблюдений объёмом не менее 5 реплик.

Владеть различными видами диалога: диалог – запрос информации, диалог – сообщение информации.

Владеть различными видами аудирования (выборочное, ознакомительное, детальное) публицистических текстов различных функционально-смысловых типов речи.

Владеть различными видами чтения: просмотровым, ознакомительным, изучающим, поисковым.

Устно пересказывать прослушанный или прочитанный текст объёмом не менее 120 слов.

Понимать содержание прослушанных и прочитанных публицистических текстов (рассуждение-доказательство, рассуждение-объяснение, рассуждение-размышление) объёмом не менее 230 слов: устно и письменно формулировать тему и главную мысль текста; формулировать вопросы по содержанию текста и отвечать на них; подробно, сжато и выборочно передавать в устной и письменной форме содержание прослушанных публицистических текстов (для подробного изложения объём исходного текста должен составлять не менее 180 слов; для сжатого и выборочного изложения – не менее 200 слов).

Осуществлять адекватный выбор языковых средств для создания высказывания в соответствии с целью, темой и коммуникативным замыслом.

Соблюдать в устной речи и на письме нормы современного русского литературного языка, в том числе во время списывания текста объёмом 110–120 слов; словарного диктанта объёмом 25–30 слов; диктанта на основе связного текста объёмом 110–120 слов,



составленного с учётом ранее изученных правил правописания (в том числе содержащего изученные в течение третьего года обучения орфограммы, пунктограммы и слова с непроверяемыми написаниями); соблюдать на письме правила речевого этикета.

### **Текст**

Анализировать текст с точки зрения его соответствия основным признакам; выявлять его структуру, особенности абзацного членения, языковые средства выразительности в тексте: фонетические (звукопись), словообразовательные, лексические.

Проводить смысловой анализ текста, его композиционных особенностей, определять количество микротем и абзацев.

Выявлять лексические и грамматические средства связи предложений и частей текста.

Создавать тексты различных функционально-смысловых типов речи с опорой на жизненный и читательский опыт; на произведения искусства (в том числе сочинения-миниатюры объёмом 6 и более предложений; классные сочинения объёмом не менее 150 слов с учётом стиля и жанра сочинения, характера темы).

Владеть умениями информационной переработки текста: составлять план прочитанного текста (простой, сложный; назывной, вопросный, тезисный) с целью дальнейшего воспроизведения содержания текста в устной и письменной форме; выделять главную и второстепенную информацию в тексте; передавать содержание текста с изменением лица рассказчика; использовать способы информационной переработки текста; извлекать информацию из различных источников, в том числе из лингвистических словарей и справочной литературы, и использовать её в учебной деятельности.

Представлять сообщение на заданную тему в виде презентации.

Представлять содержание научно-учебного текста в виде таблицы, схемы; представлять содержание таблицы, схемы в виде текста.

Редактировать тексты: сопоставлять исходный и отредактированный тексты; редактировать собственные тексты с целью совершенствования их содержания и формы с опорой на знание норм современного русского литературного языка.

### **Функциональные разновидности языка**

Характеризовать функциональные разновидности языка: разговорную речь и функциональные стили (научный, публицистический, официально-деловой), язык художественной литературы.

Характеризовать особенности публицистического стиля (в том числе сферу употребления, функции), употребления языковых средств выразительности в текстах публицистического стиля, нормы построения текстов публицистического стиля, особенности жанров (интервью, репортаж, заметка).

Создавать тексты публицистического стиля в жанре репортажа, заметки, интервью; оформлять деловые бумаги (инструкция).

Владеть нормами построения текстов публицистического стиля.

Характеризовать особенности официально-делового стиля (в том числе сферу употребления, функции, языковые особенности), особенности жанра инструкции.

Применять знания о функциональных разновидностях языка при выполнении языкового анализа различных видов и в речевой практике.

### **Система языка**

Распознавать изученные орфограммы; проводить орфографический анализ слов; применять знания по орфографии в практике правописания.

Использовать знания по морфемике и словообразованию при выполнении языкового анализа различных видов и в практике правописания.

Объяснять значения фразеологизмов, пословиц и поговорок, афоризмов, крылатых слов (на основе изученного), в том числе с использованием фразеологических словарей русского языка.

Распознавать метафору, олицетворение, эпитет, гиперболу, литоту; понимать их коммуникативное назначение в художественном тексте и использовать в речи как средство выразительности.

Характеризовать слово с точки зрения сферы его употребления, происхождения, активного и пассивного запаса и стилистической окраски; проводить лексический анализ слов; применять знания по лексике и фразеологии при выполнении языкового анализа различных видов и в речевой практике.

Распознавать омонимию слов разных частей речи; различать лексическую и грамматическую омонимию; понимать особенности употребления омонимов в речи.

Использовать грамматические словари и справочники в речевой практике.

### **Морфология. Культура речи**

Распознавать причастия и деепричастия, наречия, служебные слова (предлоги, союзы, частицы), междометия, звукоподражательные слова и проводить их морфологический анализ: определять общее грамматическое значение, морфологические признаки, синтаксические функции.

#### **Причастие**

Характеризовать причастие как особую форму глагола, определять признаки глагола и имени прилагательного в причастии; определять синтаксические функции причастия.

Распознавать причастия настоящего и прошедшего времени, действительные и страдательные причастия, различать и характеризовать полные и краткие формы страдательных причастий, склонять причастия.

Проводить морфологический, орфографический анализ причастий, применять это умение в речевой практике.

Составлять словосочетания с причастием в роли зависимого слова, конструировать причастные обороты.

Уместно использовать причастия в речи, различать созвучные причастия и имена прилагательные (**висящий — висячий, горящий — горячий**). Правильно ставить ударение в некоторых формах причастий, применять правила правописания падежных окончаний и суффиксов причастий; **н** и **нн** в причастиях и отглагольных именах прилагательных, написания гласной перед суффиксом **-вш-** действительных причастий прошедшего времени, перед суффиксом **-нн-** страдательных причастий прошедшего времени, написания **не** с причастиями.

Правильно расставлять знаки препинания в предложениях с причастным оборотом.

Проводить синтаксический и пунктуационный анализ предложений с причастным оборотом (в рамках изученного).

#### **Деепричастие**

Определять признаки глагола и наречия в деепричастии, синтаксическую функцию деепричастия.

Распознавать деепричастия совершенного и несовершенного вида.

Проводить морфологический, орфографический анализ деепричастий, применять это умение в речевой практике.

Конструировать деепричастный оборот, определять роль деепричастия в предложении.

Уместно использовать деепричастия в речи.

Правильно ставить ударение в деепричастиях.

Применять правила написания гласных в суффиксах деепричастий, правила слитного и раздельного написания **не** с деепричастиями.

Правильно строить предложения с одиночными деепричастиями и деепричастными оборотами.

Правильно расставлять знаки препинания в предложениях с одиночным деепричастием и деепричастным оборотом.

Проводить синтаксический и пунктуационный анализ предложений с одиночным деепричастием и деепричастным оборотом (в рамках изученного).

### **Наречие**

Распознавать наречия в речи. Определять общее грамматическое значение наречий; различать разряды наречий по значению; характеризовать особенности словообразования наречий, их синтаксических свойств, роли в речи.

Проводить морфологический, орфографический анализ наречий (в рамках изученного), применять это умение в речевой практике.

Соблюдать нормы образования степеней сравнения наречий, произношения наречий, постановки в них ударения.

Применять правила слитного, раздельного и дефисного написания наречий; написания **н** и **нн** в наречиях на **-о** и **-е**; написания суффиксов **-а** и **-о** наречий с приставками **из-**, **до-**, **с-**, **в-**, **на-**, **за-**; употребления **ь** на конце наречий после шипящих; написания суффиксов наречий **-о** и **-е** после шипящих; написания **е** и **и** в приставках **не-** и **ни-** наречий; слитного и раздельного написания **не** с наречиями.

### **Слова категории состояния**

Определять общее грамматическое значение, морфологические признаки слов категории состояния, характеризовать их синтаксическую функцию и роль в речи.

### **Служебные части речи**

Давать общую характеристику служебных частей речи, объяснять их отличия от самостоятельных частей речи.

#### **Предлог**

Характеризовать предлог как служебную часть речи, различать производные и непроизводные предлоги, простые и составные предлоги.

Употреблять предлоги в речи в соответствии с их значением и стилистическими особенностями, соблюдать нормы правописания производных предлогов.

Соблюдать нормы употребления имён существительных и местоимений с предлогами, предлогов **из** – **с**, **в** – **на** в составе словосочетаний, правила правописания производных предлогов.

Проводить морфологический анализ предлогов, применять это умение при выполнении языкового анализа различных -видов и в речевой практике.

#### **Союз**

Характеризовать союз как служебную часть речи, различать разряды союзов по значению, по строению, объяснять роль союзов в тексте, в том числе как средств связи однородных членов предложения и частей сложного предложения.

Употреблять союзы в речи в соответствии с их значением и стилистическими особенностями, соблюдать правила правописания союзов, постановки знаков препинания в сложных союзных предложениях, постановки знаков препинания в предложениях с союзом **и**.

Проводить морфологический анализ союзов, применять это умение в речевой практике.

#### **Частица**

Характеризовать частицу как служебную часть речи, различать разряды частиц по значению, по составу, объяснять роль частиц в передаче различных оттенков значения в

слове и тексте, в образовании форм глагола, понимать интонационные особенности предложений с частицами.

Употреблять частицы в речи в соответствии с их значением и стилистической окраской; соблюдать нормы правописания частиц.

Проводить морфологический анализ частиц, применять это умение в речевой практике.

#### **Междометия и звукоподражательные слова**

Характеризовать междометия как особую группу слов, различать группы междометий по значению, объяснять роль междометий в речи, характеризовать особенности звукоподражательных слов и их употребление в разговорной речи, в художественной литературе.

Проводить морфологический анализ междометий, применять это умение в речевой практике.

Соблюдать пунктуационные правила оформления предложений с междометиями.

Различать грамматические омонимы.

### **8 КЛАСС**

#### **Общие сведения о языке**

Иметь представление о русском языке как одном из славянских языков.

#### **Язык и речь**

Создавать устные монологические высказывания объёмом не менее 8 предложений на основе жизненных наблюдений, личных впечатлений, чтения научно-учебной, художественной, научно-популярной и публицистической литературы (монолог-описание, монолог-рассуждение, монолог-повествование); выступать с научным сообщением.

Участвовать в диалоге на лингвистические темы (в рамках изученного) и темы на основе жизненных наблюдений (объём не менее 6 реплик).

Владеть различными видами аудирования: выборочным, ознакомительным, детальным – научно-учебных, художественных, публицистических текстов различных функционально-смысловых типов речи.

Владеть различными видами чтения: просмотровым, ознакомительным, изучающим, поисковым.

Устно пересказывать прочитанный или прослушанный текст объёмом не менее 140 слов.

Понимать содержание прослушанных и прочитанных научно-учебных, художественных, публицистических текстов различных функционально-смысловых типов речи объёмом не менее 280 слов: подробно, сжато и выборочно передавать в устной и письменной форме содержание прослушанных и прочитанных научно-учебных, художественных, публицистических текстов различных функционально-смысловых типов речи (для подробного изложения объём исходного текста должен составлять не менее 230 слов; для сжатого и выборочного изложения – не менее 260 слов).

Осуществлять выбор языковых средств для создания высказывания в соответствии с целью, темой и коммуникативным замыслом.

Соблюдать в устной речи и на письме нормы современного русского литературного языка, в том числе во время списывания текста объёмом 120–140 слов; словарного диктанта объёмом 30–35 слов; диктанта на основе связного текста объёмом 120–140 слов, составленного с учётом ранее изученных правил правописания (в том числе содержащего изученные в течение четвёртого года обучения орфограммы, пунктограммы и слова с непроверяемыми написаниями); понимать особенности использования мимики и жестов в разговорной речи; объяснять национальную обусловленность норм речевого этикета; соблюдать в устной речи и на письме правила русского речевого этикета.

#### **Текст**

Анализировать текст с точки зрения его соответствия основным признакам: наличия темы, главной мысли, грамматической связи предложений, цельности и относительной законченности; указывать способы и средства связи предложений в тексте; анализировать текст с точки зрения его принадлежности к функционально-смысловому типу речи; анализировать языковые средства выразительности в тексте (фонетические, словообразовательные, лексические, морфологические).

Распознавать тексты разных функционально-смысловых типов речи; анализировать тексты разных функциональных разновидностей языка и жанров; применять эти знания при выполнении языкового анализа различных видов и в речевой практике.

Создавать тексты различных функционально-смысловых типов речи с опорой на жизненный и читательский опыт; тексты с опорой на произведения искусства (в том числе сочинения-миниатюры объёмом 7 и более предложений; классные сочинения объёмом не менее 200 слов с учётом стиля и жанра сочинения, характера темы).

Владеть умениями информационной переработки текста: со-здавать тезисы, конспект; извлекать информацию из различных источников, в том числе из лингвистических словарей и справочной литературы, и использовать её в учебной деятельности.

Представлять сообщение на заданную тему в виде презентации.

Представлять содержание прослушанного или прочитанного научно-учебного текста в виде таблицы, схемы; представлять содержание таблицы, схемы в виде текста.

Редактировать тексты: собственные и(или) созданные другими обучающимися тексты с целью совершенствования их содержания и формы, сопоставлять исходный и отредактированный тексты.

#### **Функциональные разновидности языка**

Характеризовать особенности официально-делового стиля (заявление, объяснительная записка, автобиография, характеристика) и научного стиля, основных жанров научного стиля (реферат, доклад на научную тему), выявлять сочетание различных функциональных разновидностей языка в тексте, средства связи предложений в тексте.

Создавать тексты официально-делового стиля (заявление, объяснительная записка, автобиография, характеристика), публицистических жанров; оформлять деловые бумаги.

Осуществлять выбор языковых средств для создания высказывания в соответствии с целью, темой и коммуникативным замыслом.

#### **Система языка**

##### **Синтаксис. Культура речи. Пунктуация**

Иметь представление о синтаксисе как разделе лингвистики.

Распознавать словосочетание и предложение как единицы синтаксиса.

Различать функции знаков препинания.

##### **Словосочетание**

Распознавать словосочетания по морфологическим свойствам главного слова: именные, глагольные, наречные; определять типы подчинительной связи слов в словосочетании: согласование, управление, примыкание; выявлять грамматическую синонимию словосочетаний.

Применять нормы построения словосочетаний.

##### **Предложение**

Характеризовать основные признаки предложения, средства оформления предложения в устной и письменной речи; различать функции знаков препинания.

Распознавать предложения по цели высказывания, эмоциональной окраске, характеризовать их интонационные и смысловые особенности, языковые формы выражения побуждения в побудительных предложениях; использовать в текстах

публицистического стиля риторическое восклицание, вопросно-ответную форму изложения.

Распознавать предложения по количеству грамматических основ; различать способы выражения подлежащего, виды сказуемого и способы его выражения. Применять нормы построения простого предложения, использования инверсии; применять нормы согласования сказуемого с подлежащим, в том числе выраженным словосочетанием, сложносокращёнными словами, словами **большинство – меньшинство**, количественными сочетаниями. Применять нормы постановки тире между подлежащим и сказуемым.

Распознавать предложения по наличию главных и второстепенных членов, предложения полные и неполные (понимать особенности употребления неполных предложений в диалогической речи, соблюдения в устной речи интонации неполного предложения).

Различать виды второстепенных членов предложения (согласованные и несогласованные определения, приложение как особый вид определения; прямые и косвенные дополнения, виды обстоятельств).

Распознавать односоставные предложения, их грамматические признаки, морфологические средства выражения главных членов; различать виды односоставных предложений (назывное предложение, определённо-личное предложение, неопределённо-личное предложение, обобщённо-личное предложение, безличное предложение); характеризовать грамматические различия односоставных предложений и двусоставных неполных предложений; выявлять синтаксическую синонимию односоставных и двусоставных предложений; понимать особенности употребления односоставных предложений в речи; характеризовать грамматические, интонационные и пунктуационные особенности предложений со словами **да, нет**.

Характеризовать признаки однородных членов предложения, средства их связи (союзная и бессоюзная связь); различать однородные и неоднородные определения; находить обобщающие слова при однородных членах; понимать особенности употребления в речи сочетаний однородных членов разных типов.

Применять нормы построения предложений с однородными членами, связанными двойными союзами **не только... но и, как... так и**.

Применять правила постановки знаков препинания в предложениях с однородными членами, связанными попарно, с помощью повторяющихся союзов (**и... и, или... или, либо... либо, ни... ни, то... то**); правила постановки знаков препинания в предложениях с обобщающим словом при однородных членах.

Распознавать простые неосложнённые предложения, в том числе предложения с неоднородными определениями; простые предложения, осложнённые однородными членами, включая предложения с обобщающим словом при однородных членах, осложнённые обособленными членами, обращением, вводными словами и предложениями, вставными конструкциями, междометиями.

Различать виды обособленных членов предложения, применять правила обособления согласованных и несогласованных определений (в том числе приложений), дополнений, обстоятельств, уточняющих членов, пояснительных и присоединительных конструкций. Применять правила постановки знаков препинания в предложениях со сравнительным оборотом; правила обособления согласованных и несогласованных определений (в том числе приложений), дополнений, обстоятельств, уточняющих членов, пояснительных и присоединительных конструкций; правила постановки знаков препинания в предложениях с вводными и вставными конструкциями, обращениями и междометиями.

Различать группы вводных слов по значению, различать вводные предложения и вставные конструкции; понимать особенности употребления предложений с вводными словами, вводными предложениями и вставными конструкциями, обращениями и междометиями в речи, понимать их функции; выявлять омонимию членов предложения и вводных слов, словосочетаний и предложений.

Применять нормы построения предложений с вводными словами и предложениями, вставными конструкциями, обращениями (распространёнными и нераспространёнными), междометиями.

Распознавать сложные предложения, конструкции с чужой речью (в рамках изученного).

Проводить синтаксический анализ словосочетаний, синтаксический и пунктуационный анализ предложений; применять знания по синтаксису и пунктуации при выполнении языкового анализа различных видов и в речевой практике.

## **9 КЛАСС**

### **Общие сведения о языке**

Осознавать роль русского языка в жизни человека, государства, общества; понимать внутренние и внешние функции русского языка и уметь рассказать о них.

### **Язык и речь**

Создавать устные монологические высказывания объёмом не менее 80 слов на основе наблюдений, личных впечатлений, чтения научно-учебной, художественной и научно-популярной литературы: монолог-сообщение, монолог-описание, монолог-рассуждение, монолог-повествование; выступать с научным сообщением.

Участвовать в диалогическом и полилогическом общении (побуждение к действию, обмен мнениями, запрос информации, сообщение информации) на бытовые, научно-учебные (в том числе лингвистические) темы (объём не менее 6 реплик).

Владеть различными видами аудирования: выборочным, ознакомительным, детальным – научно-учебных, художественных, публицистических текстов различных функционально-смысловых типов речи.

Владеть различными видами чтения: просмотровым, ознакомительным, изучающим, поисковым.

Устно пересказывать прочитанный или прослушанный текст объёмом не менее 150 слов.

Осуществлять выбор языковых средств для создания высказывания в соответствии с целью, темой и коммуникативным замыслом.

Соблюдать в устной речи и на письме нормы современного русского литературного языка, в том числе во время списывания текста объёмом 140–160 слов; словарного диктанта объёмом 35–40 слов; диктанта на основе связного текста объёмом 140–160 слов, составленного с учётом ранее изученных правил правописания (в том числе содержащего изученные в течение пятого года обучения орфограммы, пунктограммы и слова с непроверяемыми написаниями).

### **Текст**

Анализировать текст: определять и комментировать тему и главную мысль текста; подбирать заголовок, отражающий тему или главную мысль текста.

Устанавливать принадлежность текста к функционально-смысловому типу речи.

Находить в тексте типовые фрагменты – описание, повествование, рассуждение-доказательство, оценочные высказывания.

Прогнозировать содержание текста по заголовку, ключевым словам, зачину или концовке.

Выявлять отличительные признаки текстов разных жанров.

Создавать высказывание на основе текста: выражать своё отношение к прочитанному или прослушанному в устной и письменной форме.

Создавать тексты с опорой на жизненный и читательский опыт; на произведения искусства (в том числе сочинения-миниатюры объёмом 8 и более предложений или объёмом не менее 6–7 предложений сложной структуры, если этот объём позволяет раскрыть тему, выразить главную мысль); классные сочинения объёмом не менее 250 слов с учётом стиля и жанра сочинения, характера темы.

Владеть умениями информационной переработки текста: выделять главную и второстепенную информацию в тексте; извлекать информацию из различных источников, в том числе из лингвистических словарей и справочной литературы, и использовать её в учебной деятельности.

Представлять сообщение на заданную тему в виде презентации.

Представлять содержание прослушанного или прочитанного научно-учебного текста в виде таблицы, схемы; представлять содержание таблицы, схемы в виде текста.

Подробно и сжато передавать в устной и письменной форме содержание прослушанных и прочитанных текстов различных функционально-смысловых типов речи (для подробного изложения объём исходного текста должен составлять не менее 280 слов; для сжатого и выборочного изложения – не менее 300 слов).

Редактировать собственные/созданные другими обучающимися тексты с целью совершенствования их содержания (проверка фактического материала, начальный логический анализ текста – целостность, связность, информативность).

#### **Функциональные разновидности языка**

Характеризовать сферу употребления, функции, типичные ситуации речевого общения, задачи речи, языковые средства, характерные для научного стиля; основные особенности языка художественной литературы; особенности сочетания элементов разговорной речи и разных функциональных стилей в художественном произведении.

Характеризовать разные функционально-смысловые типы речи, понимать особенности их сочетания в пределах одного текста; понимать особенности употребления языковых средств выразительности в текстах, принадлежащих к различным функционально-смысловым типам речи, функциональным разновидностям языка.

Использовать при создании собственного текста нормы построения текстов, принадлежащих к различным функционально-смысловым типам речи, функциональным разновидностям языка, нормы составления тезисов, конспекта, написания реферата.

Составлять тезисы, конспект, писать рецензию, реферат.

Оценивать чужие и собственные речевые высказывания разной функциональной направленности с точки зрения соответствия их коммуникативным требованиям и языковой правильности; исправлять речевые недостатки, редактировать текст.

Выявлять отличительные особенности языка художественной литературы в сравнении с другими функциональными разновидностями языка. Распознавать метафору, олицетворение, эпитет, гиперболу, сравнение.

#### **Система языка**

##### **Синтаксис. Культура речи. Пунктуация**

##### **Сложносочинённое предложение**

Выявлять основные средства синтаксической связи между частями сложного предложения.

Распознавать сложные предложения с разными видами связи, бессоюзные и союзные предложения (сложносочинённые и сложноподчинённые).

Характеризовать сложносочинённое предложение, его строение, смысловое, структурное и интонационное единство частей сложного предложения.



Выявлять смысловые отношения между частями сложносочинённого предложения, интонационные особенности сложносочинённых предложений с разными типами смысловых отношений между частями.

Понимать особенности употребления сложносочинённых предложений в речи.

Соблюдать основные нормы построения сложносочинённого предложения.

Понимать явления грамматической синонимии сложно-сочинённых предложений и простых предложений с однородными членами; использовать соответствующие конструкции в речи.

Проводить синтаксический и пунктуационный анализ сложносочинённых предложений.

Применять правила постановки знаков препинания в сложносочинённых предложениях.

### **Сложноподчинённое предложение**

Распознавать сложноподчинённые предложения, выделять главную и придаточную части предложения, средства связи частей сложноподчинённого предложения.

Различать подчинительные союзы и союзные слова.

Различать виды сложноподчинённых предложений по характеру смысловых отношений между главной и придаточной частями, структуре, синтаксическим средствам связи, выявлять особенности их строения.

Выявлять сложноподчинённые предложения с несколькими придаточными, сложноподчинённые предложения с придаточной частью определительной, изъяснительной и обстоятельственной (места, времени, причины, образа действия, меры и степени, сравнения, условия, уступки, следствия, цели).

Выявлять однородное, неоднородное и последовательное подчинение придаточных частей.

Понимать явления грамматической синонимии сложноподчинённых предложений и простых предложений с обособленными членами; использовать соответствующие конструкции в речи.

Соблюдать основные нормы построения сложноподчинённого предложения.

Понимать особенности употребления сложноподчинённых предложений в речи.

Проводить синтаксический и пунктуационный анализ сложноподчинённых предложений.

Применять нормы построения сложноподчинённых предложений и правила постановки знаков препинания в них.

### **Бессоюзное сложное предложение**

Характеризовать смысловые отношения между частями бессоюзного сложного предложения, интонационное и пунктуационное выражение этих отношений.

Соблюдать основные грамматические нормы построения бессоюзного сложного предложения.

Понимать особенности употребления бессоюзных сложных предложений в речи.

Проводить синтаксический и пунктуационный анализ бессоюзных сложных предложений.

Выявлять грамматическую синонимию бессоюзных сложных предложений и союзных сложных предложений, использовать соответствующие конструкции в речи; применять нормы постановки знаков препинания в бессоюзных сложных предложениях.

### **Сложные предложения с разными видами союзной и бессоюзной связи**

Распознавать типы сложных предложений с разными видами связи.

Соблюдать основные нормы построения сложных предложений с разными видами связи.

Употреблять сложные предложения с разными видами связи в речи.

Проводить синтаксический и пунктуационный анализ сложных предложений с разными видами связи.

Применять правила постановки знаков препинания в сложных предложениях с разными видами связи.

### **Прямая и косвенная речь**

Распознавать прямую и косвенную речь; выявлять синонимию предложений с прямой и косвенной речью.

Уметь цитировать и применять разные способы включения цитат в высказывание.

Соблюдать основные нормы построения предложений с прямой и косвенной речью, при цитировании.

Применять правила постановки знаков препинания в предложениях с прямой и косвенной речью, при цитировании.

## ТЕМАТИЧЕСКОЕ ПЛАНИРОВАНИЕ 5 КЛАСС

№ п/п	Наименование разделов и тем программы	Количество часов			Электронные (цифровые) образовательные ресурсы
		Всего	Контрольные работы	Практические работы	
<b>Раздел 1. Общие сведения о языке</b>					
1.1	Богатство и выразительность русского языка	2			Библиотека ЦОК <a href="https://m.edsoo.ru/7f413034">https://m.edsoo.ru/7f413034</a>
Итого по разделу		2			
<b>Раздел 2. Язык и речь</b>					
2.1	Виды речевой деятельности	7			Библиотека ЦОК <a href="https://m.edsoo.ru/7f413034">https://m.edsoo.ru/7f413034</a>
Итого по разделу		7			
<b>Раздел 3. Текст</b>					
3.1	Текст. Функционально-смысловые типы речи. Информационная переработка текста	11	1	2	Библиотека ЦОК <a href="https://m.edsoo.ru/7f413034">https://m.edsoo.ru/7f413034</a>
Итого по разделу		11			
<b>Раздел 4. Функциональные разновидности языка</b>					
4.1	Функциональные разновидности языка (общее представление)	4		1	Библиотека ЦОК <a href="https://m.edsoo.ru/7f413034">https://m.edsoo.ru/7f413034</a>
Итого по разделу		4			
<b>Раздел 5. Система языка</b>					
5.1	Фонетика. Графика. Орфоэпия. Орфография	13			Библиотека ЦОК <a href="https://m.edsoo.ru/7f413034">https://m.edsoo.ru/7f413034</a>

5.2	Морфемика. Орфография	13	1	1	Библиотека ЦОК <a href="https://m.edsoo.ru/7f413034">https://m.edsoo.ru/7f413034</a>
5.3	Лексикология	11	2	1	Библиотека ЦОК <a href="https://m.edsoo.ru/7f413034">https://m.edsoo.ru/7f413034</a>
Итого по разделу		37			
<b>Раздел 6. Синтаксис. Культура речи. Пунктуация</b>					
6.1	Синтаксис и пунктуация как разделы лингвистики. Словосочетание	2	2		Библиотека ЦОК <a href="https://m.edsoo.ru/7f413034">https://m.edsoo.ru/7f413034</a>
6.2	Простое двусоставное предложение	9			Библиотека ЦОК <a href="https://m.edsoo.ru/7f413034">https://m.edsoo.ru/7f413034</a>
6.3	Простое осложнённое предложение	6		1	Библиотека ЦОК <a href="https://m.edsoo.ru/7f413034">https://m.edsoo.ru/7f413034</a>
6.4	Сложное предложение	7		2	Библиотека ЦОК <a href="https://m.edsoo.ru/7f413034">https://m.edsoo.ru/7f413034</a>
6.5	Прямая речь	2			Библиотека ЦОК <a href="https://m.edsoo.ru/7f413034">https://m.edsoo.ru/7f413034</a>
6.6	Диалог	2		1	Библиотека ЦОК <a href="https://m.edsoo.ru/7f413034">https://m.edsoo.ru/7f413034</a>
Итого по разделу		28			
<b>Раздел 7. Морфология. Культура речи. Орфография</b>					
7.1	Система частей речи в русском языке	2			Библиотека ЦОК <a href="https://m.edsoo.ru/7f413034">https://m.edsoo.ru/7f413034</a>
7.2	Имя существительное	22	2	3	Библиотека ЦОК <a href="https://m.edsoo.ru/7f413034">https://m.edsoo.ru/7f413034</a>
7.3	Имя прилагательное	12	2	1	Библиотека ЦОК <a href="https://m.edsoo.ru/7f413034">https://m.edsoo.ru/7f413034</a>

7.4	Глагол	24	1	3	Библиотека ЦОК <a href="https://m.edsoo.ru/7f413034">https://m.edsoo.ru/7f413034</a>
Итого по разделу		60			
Повторение пройденного материала		9	1		Библиотека ЦОК <a href="https://m.edsoo.ru/7f413034">https://m.edsoo.ru/7f413034</a>
Итоговый контроль (сочинения, изложения, контрольные и проверочные работы, диктанты)		12	1		Библиотека ЦОК <a href="https://m.edsoo.ru/7f413034">https://m.edsoo.ru/7f413034</a>
ОБЩЕЕ КОЛИЧЕСТВО ЧАСОВ ПО ПРОГРАММЕ		170	13	16	

## 6 КЛАСС

№ п/п	Наименование разделов и тем программы	Количество часов			Электронные (цифровые) образовательные ресурсы
		Всего	Контрольные работы	Практические работы	
<b>Раздел 1. Общие сведения о языке</b>					
1.1	Основные функции русского языка	2			Библиотека ЦОК <a href="https://m.edsoo.ru/7f414452">https://m.edsoo.ru/7f414452</a>
1.2	Литературный язык	1			Библиотека ЦОК <a href="https://m.edsoo.ru/7f414452">https://m.edsoo.ru/7f414452</a>
Итого по разделу		3			
<b>Раздел 2. Язык и речь</b>					
2.1	Виды речи. Монолог и диалог. Их разновидности	6		1	Библиотека ЦОК <a href="https://m.edsoo.ru/7f414452">https://m.edsoo.ru/7f414452</a>
Итого по разделу		6			
<b>Раздел 3. Текст</b>					
3.1	Информационная переработка текста	6		1	Библиотека ЦОК <a href="https://m.edsoo.ru/7f414452">https://m.edsoo.ru/7f414452</a>
3.2	Функционально-смысловые типы речи	4		1	Библиотека ЦОК <a href="https://m.edsoo.ru/7f414452">https://m.edsoo.ru/7f414452</a>
3.3	Виды описания. Смысловой анализ текста	3			Библиотека ЦОК <a href="https://m.edsoo.ru/7f414452">https://m.edsoo.ru/7f414452</a>
Итого по разделу		13			
<b>Раздел 4. Функциональные разновидности языка</b>					
4.1	Официально деловой и научный стиль. Жанры	11	1	1	Библиотека ЦОК <a href="https://m.edsoo.ru/7f414452">https://m.edsoo.ru/7f414452</a>
Итого по разделу		11			
<b>Раздел 5. Лексикология. Культура речи</b>					

5.1	Группы лексики по происхождению. Активный и пассивный запас лексики	2	1		Библиотека ЦОК <a href="https://m.edsoo.ru/7f414452">https://m.edsoo.ru/7f414452</a>
5.2	Лексика с точки зрения сферы употребления	17		1	Библиотека ЦОК <a href="https://m.edsoo.ru/7f414452">https://m.edsoo.ru/7f414452</a>
5.3	Лексика русского языка с точки зрения ее происхождения	3	1		Библиотека ЦОК <a href="https://m.edsoo.ru/7f414452">https://m.edsoo.ru/7f414452</a>
Итого по разделу		22			
<b>Раздел 6. Словообразование. Культура речи. Орфография</b>					
6.1	Морфемика и словообразование как разделы лингвистики	1			Библиотека ЦОК <a href="https://m.edsoo.ru/7f414452">https://m.edsoo.ru/7f414452</a>
6.2	Виды морфем. Основные способы образования слов в русском языке. Правописание сложных и сложносокращённых слов	6			Библиотека ЦОК <a href="https://m.edsoo.ru/7f414452">https://m.edsoo.ru/7f414452</a>
6.3	Орфографический анализ	5		1	Библиотека ЦОК <a href="https://m.edsoo.ru/7f414452">https://m.edsoo.ru/7f414452</a>
6.4	Понятие об этимологии	1			Библиотека ЦОК <a href="https://m.edsoo.ru/7f414452">https://m.edsoo.ru/7f414452</a>
6.5	Морфемный и словообразовательный анализ слов	3	1	1	Библиотека ЦОК <a href="https://m.edsoo.ru/7f414452">https://m.edsoo.ru/7f414452</a>
Итого по разделу		16			
<b>Раздел 7. Морфология. Культура речи. Орфография</b>					
7.1	Части речи в русском языке	2			Библиотека ЦОК <a href="https://m.edsoo.ru/7f414452">https://m.edsoo.ru/7f414452</a>
7.2	Имя существительное	11	1	1	Библиотека ЦОК <a href="https://m.edsoo.ru/7f414452">https://m.edsoo.ru/7f414452</a>

7.3	Имя прилагательное	18	3	4	Библиотека ЦОК <a href="https://m.edsoo.ru/7f414452">https://m.edsoo.ru/7f414452</a>
7.4	Имя числительное	21	1	3	Библиотека ЦОК <a href="https://m.edsoo.ru/7f414452">https://m.edsoo.ru/7f414452</a>
7.5	Местоимение	20	1	2	Библиотека ЦОК <a href="https://m.edsoo.ru/7f414452">https://m.edsoo.ru/7f414452</a>
7.6	Глагол	34	2	13	Библиотека ЦОК <a href="https://m.edsoo.ru/7f414452">https://m.edsoo.ru/7f414452</a>
Итого по разделу		106			
Повторение пройденного материала		13	1		Библиотека ЦОК <a href="https://m.edsoo.ru/7f414452">https://m.edsoo.ru/7f414452</a>
Итоговый контроль (сочинения, изложения, контрольные и проверочные работы, диктанты)		14	1		Библиотека ЦОК <a href="https://m.edsoo.ru/7f414452">https://m.edsoo.ru/7f414452</a>
ОБЩЕЕ КОЛИЧЕСТВО ЧАСОВ ПО ПРОГРАММЕ		204	14	30	



## 7 КЛАСС

№ п/п	Наименование разделов и тем программы	Количество часов			Электронные (цифровые) образовательные ресурсы
		Всего	Контрольные работы	Практические работы	
<b>Раздел 1. Общие сведения о языке</b>					
1.1	Язык как развивающееся явление	1			Библиотека ЦОК <a href="https://m.edsoo.ru/7f4159f6">https://m.edsoo.ru/7f4159f6</a>
Итого по разделу		1			
<b>Раздел 2. Язык и речь</b>					
2.1	Монолог и его виды	1			Библиотека ЦОК <a href="https://m.edsoo.ru/7f4159f6">https://m.edsoo.ru/7f4159f6</a>
2.2	Диалог и его виды	1	1		Библиотека ЦОК <a href="https://m.edsoo.ru/7f4159f6">https://m.edsoo.ru/7f4159f6</a>
Итого по разделу		2			
<b>Раздел 3. Текст</b>					
3.1	Основные признаки текста (повторение)	2			Библиотека ЦОК <a href="https://m.edsoo.ru/7f4159f6">https://m.edsoo.ru/7f4159f6</a>
3.2	Информационная переработка текста	2		1	Библиотека ЦОК <a href="https://m.edsoo.ru/7f4159f6">https://m.edsoo.ru/7f4159f6</a>
3.3	Функционально-смысловые типы речи	4	1	2	Библиотека ЦОК <a href="https://m.edsoo.ru/7f4159f6">https://m.edsoo.ru/7f4159f6</a>
Итого по разделу		8			
<b>Раздел 4. Функциональные разновидности языка</b>					
4.1	Публицистический стиль	4	1		Библиотека ЦОК <a href="https://m.edsoo.ru/7f4159f6">https://m.edsoo.ru/7f4159f6</a>

4.2	Официально деловой стиль	2			Библиотека ЦОК <a href="https://m.edsoo.ru/7f4159f6">https://m.edsoo.ru/7f4159f6</a>
Итого по разделу		6			
<b>Раздел 5. Система языка. Морфология. Культура речи. Орфография</b>					
5.1	Морфология как раздел науки о языке (обобщение)	1			Библиотека ЦОК <a href="https://m.edsoo.ru/7f4159f6">https://m.edsoo.ru/7f4159f6</a>
5.2	Причастие как особая форма глагола	20	2	4	Библиотека ЦОК <a href="https://m.edsoo.ru/7f4159f6">https://m.edsoo.ru/7f4159f6</a>
5.3	Деепричастие как особая форма глагола	14	2	5	Библиотека ЦОК <a href="https://m.edsoo.ru/7f4159f6">https://m.edsoo.ru/7f4159f6</a>
5.4	Наречие	21	1	8	Библиотека ЦОК <a href="https://m.edsoo.ru/7f4159f6">https://m.edsoo.ru/7f4159f6</a>
5.5	Слова категории состояния	2			Библиотека ЦОК <a href="https://m.edsoo.ru/7f4159f6">https://m.edsoo.ru/7f4159f6</a>
5.6	Служебные части речи	1			Библиотека ЦОК <a href="https://m.edsoo.ru/7f4159f6">https://m.edsoo.ru/7f4159f6</a>
5.7	Предлог	12		5	Библиотека ЦОК <a href="https://m.edsoo.ru/7f4159f6">https://m.edsoo.ru/7f4159f6</a>
5.8	Союз	12		3	Библиотека ЦОК <a href="https://m.edsoo.ru/7f4159f6">https://m.edsoo.ru/7f4159f6</a>
5.9	Частица	12		5	Библиотека ЦОК <a href="https://m.edsoo.ru/7f4159f6">https://m.edsoo.ru/7f4159f6</a>
5.10	Междометия и звукоподражательные слова	4		2	Библиотека ЦОК <a href="https://m.edsoo.ru/7f4159f6">https://m.edsoo.ru/7f4159f6</a>
5.11	Омонимия слов разных частей речи	2		1	Библиотека ЦОК <a href="https://m.edsoo.ru/7f4159f6">https://m.edsoo.ru/7f4159f6</a>
Итого по разделу		101			

Повторение пройденного материала	8	1		Библиотека ЦОК <a href="https://m.edsoo.ru/7f4159f6">https://m.edsoo.ru/7f4159f6</a>
Итоговый контроль (сочинения, изложения, контрольные и проверочные работы, диктанты)	10	1		Библиотека ЦОК <a href="https://m.edsoo.ru/7f4159f6">https://m.edsoo.ru/7f4159f6</a>
ОБЩЕЕ КОЛИЧЕСТВО ЧАСОВ ПО ПРОГРАММЕ	136	10	36	

## 8 КЛАСС

№ п/п	Наименование разделов и тем программы	Количество часов			Электронные (цифровые) образовательные ресурсы
		Всего	Контрольн ые работы	Практические работы	
<b>Раздел 1. Общие сведения о языке</b>					
1.1	Русский язык в кругу других славянских языков	1			Библиотека ЦОК <a href="https://m.edsoo.ru/7f417922">https://m.edsoo.ru/7f417922</a>
Итого по разделу		1			
<b>Раздел 2. Язык и речь</b>					
2.1	Виды речи. Монолог и диалог. Их разновидности	4		1	Библиотека ЦОК <a href="https://m.edsoo.ru/7f417922">https://m.edsoo.ru/7f417922</a>
Итого по разделу		4			
<b>Раздел 3. Текст</b>					
3.1	Текст и его признаки. Функционально-смысловые типы речи. Смысловой анализ текста. Информационная переработка текста	5	1	2	Библиотека ЦОК <a href="https://m.edsoo.ru/7f417922">https://m.edsoo.ru/7f417922</a>
Итого по разделу		5			
<b>Раздел 4. Функциональные разновидности языка</b>					
4.1	Официально-деловой стиль. Научный стиль. Жанры.	5	1	1	Библиотека ЦОК <a href="https://m.edsoo.ru/7f417922">https://m.edsoo.ru/7f417922</a>
Итого по разделу		5			
<b>Раздел 5. Система языка. Синтаксис. Культура речи. Пунктуация</b>					

5.1	Синтаксис как раздел лингвистики	1			Библиотека ЦОК <a href="https://m.edsoo.ru/7f417922">https://m.edsoo.ru/7f417922</a>
5.2	Пунктуация. Функции знаков препинания	1			Библиотека ЦОК <a href="https://m.edsoo.ru/7f417922">https://m.edsoo.ru/7f417922</a>
Итого по разделу		2			
<b>Раздел 6. Система языка. Словосочетание</b>					
6.1	Словосочетание и его признаки. Виды словосочетаний по морфологическим свойствам главного слова. Типы подчинительной связи в словосочетании	5		2	Библиотека ЦОК <a href="https://m.edsoo.ru/7f417922">https://m.edsoo.ru/7f417922</a>
Итого по разделу		5			
<b>Раздел 7. Система языка. Предложение</b>					
7.1	Предложение и его основные признаки. Виды предложений	6		5	Библиотека ЦОК <a href="https://m.edsoo.ru/7f417922">https://m.edsoo.ru/7f417922</a>
7.2	Двусоставное предложение. Главные члены предложения (грамматическая основа)	5			Библиотека ЦОК <a href="https://m.edsoo.ru/7f417922">https://m.edsoo.ru/7f417922</a>
7.3	Второстепенные члены предложения	10	1	3	Библиотека ЦОК <a href="https://m.edsoo.ru/7f417922">https://m.edsoo.ru/7f417922</a>
7.4	Односоставные предложения. Виды односоставных предложений	10	1	3	Библиотека ЦОК <a href="https://m.edsoo.ru/7f417922">https://m.edsoo.ru/7f417922</a>

7.5	Простое осложнённое предложение. Предложения с однородными членами	10		4	Библиотека ЦОК <a href="https://m.edsoo.ru/7f417922">https://m.edsoo.ru/7f417922</a>
7.6	Предложения с обособленными членами. Виды обособленных членов предложения. Уточняющие члены предложения, пояснительные и присоединительные конструкции	12	1	5	Библиотека ЦОК <a href="https://m.edsoo.ru/7f417922">https://m.edsoo.ru/7f417922</a>
7.7	Предложения с обращениями, вводными и вставными конструкциями. Обращение. Вводные конструкции. Вставные конструкции	10	2	5	Библиотека ЦОК <a href="https://m.edsoo.ru/7f417922">https://m.edsoo.ru/7f417922</a>
Итого по разделу		63			
Повторение пройденного материала		8	1	7	Библиотека ЦОК <a href="https://m.edsoo.ru/7f417922">https://m.edsoo.ru/7f417922</a>
Итоговый контроль (сочинения, изложения, контрольные и проверочные работы, диктанты)		9	1		Библиотека ЦОК <a href="https://m.edsoo.ru/7f417922">https://m.edsoo.ru/7f417922</a>
<b>ОБЩЕЕ КОЛИЧЕСТВО ЧАСОВ ПО ПРОГРАММЕ</b>		<b>102</b>	<b>9</b>	<b>38</b>	

## 9 КЛАСС

№ п/ п	Наименование разделов и тем программы	Количество часов		
		Всего	Контрольные работы	Практически работы
<b>Раздел 1. Общие сведения о языке</b>				
1.1	Роль русского языка в Российской Федерации	2		
1.2	Русский язык в современном мире	2		
Итого по разделу		4		
<b>Раздел 2. Язык и речь</b>				
2.1	Речь устная и письменная, монологическая и диалогическая (повторение). Виды речевой деятельности: аудирование, чтение, говорение, письмо	4	1	
Итого по разделу		4		
<b>Раздел 3. Текст</b>				
3.1	Текст и его признаки (обобщение). Функционально-смысловые типы речи (обобщение). Смысловый анализ текста (обобщение). Информационная переработка текста	3		
Итого по разделу		3		
<b>Раздел 4. Функциональные разновидности языка</b>				
4.1	Функциональные разновидности языка. Язык художественной литературы и его отличия от других функциональных разновидностей современного русского языка	2		
4.2	Научный стиль	3	1	1
Итого по разделу		5		
<b>Раздел 5. Система языка. Синтаксис. Культура речи. Пунктуация</b>				
5.1	Сложное предложение	1		
5.2	Сложносочинённое предложение	12	2	4
5.3	Сложноподчинённое предложение	27	2	5
5.4	Бессоюзное сложное предложение	16	1	8

5.5	Сложные предложения с разными видами союзной и бессоюзной связи	9		2
5.6	Прямая и косвенная речь. Цитирование	4		1
Итого по разделу		69		
Повторение пройденного материала		8	1	
Итоговый контроль (сочинения, изложения, контрольные и проверочные работы, диктанты)		9	1	
ОБЩЕЕ КОЛИЧЕСТВО ЧАСОВ ПО ПРОГРАММЕ		102	9	21



**Рабочая программа по учебному предмету "Литература"**  
**СОДЕРЖАНИЕ УЧЕБНОГО ПРЕДМЕТА**  
**5 КЛАСС**

**Мифология.**

Мифы народов России и мира.

**Фольклор.** Малые жанры: пословицы, поговорки, загадки. Сказки народов России и народов мира (не менее трёх).

**Литература первой половины XIX века И. А. Крылов.** Басни (три по выбору). Например, «Волк на псарне», «Листы и Корни», «Свинья под Дубом», «Квартет», «Осёл и Соловей», «Ворона и Лисица».

**А. С. Пушкин.** Стихотворения (не менее трёх). «Зимнее утро», «Зимний вечер», «Няне» и др. «Сказка о мёртвой царевне и о семи богатырях».

**М. Ю. Лермонтов.** Стихотворение «Бородино».

**Н. В. Гоголь.** Повесть «Ночь перед Рождеством» из сборника «Вечера на хуторе близ Диканьки».

**Литература второй половины XIX века.**

**И. С. Тургенев.** Рассказ «Муму».

**Н. А. Некрасов.** Стихотворения (не менее двух). «Крестьянские дети», «Школьник» и др. Поэма «Мороз, Красный нос» (фрагмент).

**Л. Н. Толстой.** Рассказ «Кавказский пленник».

**Литература XIX–XX веков.**

**Стихотворения отечественных поэтов XIX–XX веков о родной природе и о связи человека с Родиной** (не менее пяти стихотворений трёх поэтов). Например, стихотворения А.К.Толстого, Ф. И. Тютчева, А. А. Фета, И. А. Бунина, А. А. Блока, С. А. Есенина, Н. М. Рубцова, Ю. П. Кузнецова.

**Юмористические рассказы отечественных писателей XIX– XX веков.**

**А. П. Чехов** (два рассказа по выбору). Например, «Лошадиная фамилия», «Мальчики», «Хирургия» и др.

**М. М. Зощенко** (два рассказа по выбору). Например, «Галоша», «Лёля и Минька», «Ёлка», «Золотые слова», «Встреча» и др.

**Произведения отечественной литературы о природе и животных** (не менее двух). Например, А. И. Куприна, М. М. Пришвина, К. Г. Паустовского.

**А. П. Платонов.** Рассказы (один по выбору). Например, «Корова», «Никита» и др.

**В. П. Астафьев.** Рассказ «Васюткино озеро».

**Литература XX–XXI веков.**

**Произведения отечественной литературы на тему «Человек на войне»** (не менее двух). Например, Л. А. Кассиль. «Дорогие мои мальчишки»; Ю. Я. Яковлев. «Девочки с Васильевского острова»; В. П. Катаев. «Сын полка», К.М.Симонов «Сын артиллериста» и др.

**Произведения отечественных писателей XIX–XXI веков на тему детства** (не менее двух). Например, произведения В. Г. Короленко, В. П. Катаева, В. П. Крапивина, Ю. П. Казакова, А. Г. Алексина, В. П. Астафьева, В. К. Железникова, Ю. Я. Яковлева, Ю. И. Коваля, А. А. Гиваргизова, М. С. Аромштам, Н. Ю. Абгарян.

**Произведения приключенческого жанра отечественных писателей** (одно по выбору). Например, К. Булычёв. «Девочка, с которой ничего не случится», «Миллион приключений» и др. (главы по выбору).

**Литература народов Российской Федерации. Стихотворения** (одно по выбору). Например, Р. Г. Гамзатов. «Песня соловья»; М. Карим. «Эту песню мать мне пела».

**Зарубежная литература.**

**Х. К. Андерсен.** Сказки (одна по выбору). Например, «Снежная королева», «Соловей» и др.

**Зарубежная сказочная проза** (одно произведение по выбору). Например, Л. Кэрролл. «Алиса в Стране Чудес» (главы по выбору), Дж. Р. Р. Толкин. «Хоббит, или туда и обратно» (главы по выбору).

**Зарубежная проза о детях и подростках** (два произведения по выбору). Например, М. Твен. «Приключения Тома Сойера» (главы по выбору); Дж. Лондон. «Сказание о Кише»; Р. Брэдбери. Рассказы. Например, «Каникулы», «Звук бегущих ног», «Зелёное утро» и др.

**Зарубежная приключенческая проза** (два произведения по выбору). Например, Р. Л. Стивенсон. «Остров сокровищ», «Чёрная стрела» и др.

**Зарубежная проза о животных** (одно-два произведения по выбору). Э. Сетон-Томпсон. «Королевская аналостанка»; Дж. Даррелл. «Говорящий свёрток»; Дж. Лондон. «Белый клык»; Дж. Р. Киплинг. «Маугли», «Рикки-Тикки-Тави» и др.

## **6 КЛАСС**

**Античная литература.**

**Гомер.** Поэмы. «Илиада», «Одиссея» (фрагменты).

**Фольклор.** Русские былины (не менее двух). Например, «Илья Муромец и Соловей-разбойник», «Садко». Народные песни и баллады народов России и мира (не менее трёх песен и одной баллады). Например, «Песнь о Роланде» (фрагменты). «Песнь о Нибелунгах» (фрагменты), баллада «Аника-воин» и др.

**Древнерусская литература.**

**«Повесть временных лет»** (не менее одного фрагмента). Например, «Сказание о белгородском киселе», «Сказание о походе князя Олега на Царьград», «Предание о смерти князя Олега».

**Литература первой половины XIX века.**

**А. С. Пушкин.** Стихотворения (не менее трёх). «Песнь о вещем Олеге», «Зимняя дорога», «Узник», «Туча» и др. Роман «Дубровский».

**М. Ю. Лермонтов.** Стихотворения (не менее трёх). «Три пальмы», «Листок», «Утёс» и др.

**А. В. Кольцов.** Стихотворения (не менее двух). Например, «Косарь», «Соловей» и др.

**Литература второй половины XIX века.**

**Ф. И. Тютчев.** Стихотворения (не менее двух). «Есть в осени первоначальной...», «С поляны коршун поднялся...».

**А. А. Фет.** Стихотворения (не менее двух). «Учись у них – у дуба, у берёзы...», «Я пришёл к тебе с приветом...».

**И. С. Тургенев.** Рассказ «Бежин луг».

**Н. С. Лесков.** Сказ «Левша».

**Л. Н. Толстой.** Повесть «Детство» (главы по выбору).

**А. П. Чехов.** Рассказы (три по выбору). Например, «Толстый и тонкий», «Хамелеон», «Смерть чиновника» и др.

**А. И. Куприн.** Рассказ «Чудесный доктор».

**Литература XX века.**

**Стихотворения отечественных поэтов начала XX века** (не менее двух). Например, стихотворения С. А. Есенина, В. В. Маяковского, А. А. Блока и др.

**Стихотворения отечественных поэтов XX века** (не менее четырёх стихотворений двух поэтов). Например, стихотворения О. Ф. Берггольц, В. С. Высоцкого, Е. А. Евтушенко, А. С. Кушнера, Ю. Д. Левитанского, Ю. П. Мориц, Б. Ш. Окуджавы, Д. С. Самойлова.

**Проза отечественных писателей конца XX – начала XXI века, в том числе о Великой Отечественной войне** (два произведения по выбору). Например, Б. Л. Васильев. «Экспонат №...»; Б. П. Екимов. «Ночь исцеления», А. В. Жвалевский и Е. Б. Пастернак. «Правдивая история Деда Мороза» (глава «Очень страшный 1942 Новый год») и др.

**В. Г. Распутин.** Рассказ «Уроки французского».

**Произведения отечественных писателей на тему взросления человека** (не менее двух). Например, Р. П. Погодин. «Кирпичные острова»; Р. И. Фраерман. «Дикая собака Динго, или Повесть о первой любви»; Ю. И. Коваль. «Самая лёгкая лодка в мире» и др.

**Произведения современных отечественных писателей-фантастов** (не менее двух). Например, А. В. Жвалевский и Е. Б. Пастернак. «Время всегда хорошее»; В. В. Ледерман. «Календарь ма(й)я» и др.

**Литература народов Российской Федерации. Стихотворения** (два по выбору). Например, М. Карим. «Бессмертие» (фрагменты); Г. Тукай. «Родная деревня», «Книга»; К. Кулиев. «Когда на меня навалилась беда...», «Каким бы малым ни был мой народ...», «Что б ни делалось на свете...».

**Зарубежная литература Д. Дефо.** «Робинзон Крузо» (главы по выбору).

**Дж. Свифт.** «Путешествия Гулливера» (главы по выбору).

**Произведения зарубежных писателей на тему взросления человека** (не менее двух). Например, Ж. Верн. «Дети капитана Гранта» (главы по выбору). Х. Ли. «Убить пересмешника» (главы по выбору) и др.

**Произведения современных зарубежных писателей-фантастов** (не менее двух). Например, Дж. К. Роулинг. «Гарри Поттер» (главы по выбору), Д. У. Джонс. «Дом с характером» и др.

## **7 КЛАСС**

**Древнерусская литература.**

**Древнерусские повести** (одна повесть по выбору). Например, «Поучение» Владимира Мономаха (в сокращении) и др.

**Литература первой половины XIX века.**

**А. С. Пушкин.** Стихотворения (не менее четырёх). Например, «Во глубине сибирских руд...», «19 октября» («Роняет лес багряный свой убор...»), «И. И. Пущину», «На холмах Грузии лежит ночная мгла...», и др. «Повести Белкина» («Станционный смотритель» и др.). Поэма «Полтава» (фрагмент).

**М. Ю. Лермонтов.** Стихотворения (не менее четырёх). Например, «Узник», «Парус», «Тучи», «Желанье» («Отворите мне темницу...»), «Когда волнуется желтеющая

нива...», «Ангел», «Молитва» («В минуту жизни трудную...») и др. «Песня про царя Ивана Васильевича, молодого опричника и удалого купца Калашникова».

**Н. В. Гоголь.** Повесть «Тарас Бульба».

**Литература второй половины XIX века.**

**И. С. Тургенев.** Рассказы из цикла «Записки охотника» (два по выбору). Например, «Бирюк», «Хорь и Калиныч» и др. Стихотворения в прозе, например, «Русский язык», «Воробей» и др.

**Л. Н. Толстой.** Рассказ «После бала».

**Н. А. Некрасов.** Стихотворения (не менее двух). Например, «Размышления у парадного подъезда», «Железная дорога» и др.

**Поэзия второй половины XIX века.** Ф. И. Тютчев, А. А. Фет, А. К. Толстой и др. (не менее двух стихотворений по выбору).

**М. Е. Салтыков-Щедрин.** Сказки (две по выбору). Например, «Повесть о том, как один мужик двух генералов прокормил», «Дикий помещик», «Премудрый пискарь» и др.

**Произведения отечественных и зарубежных писателей на историческую тему** (не менее двух). Например, А. К. Толстого, Р. Сабатини, Ф. Купера.

**Литература конца XIX – начала XX века.**

**А. П. Чехов.** Рассказы (один по выбору). Например, «Тоска», «Злоумышленник» и др.

**М. Горький.** Ранние рассказы (одно произведение по выбору). Например, «Старуха Изергиль» (легенда о Данко), «Челкаш» и др.

**Сатирические произведения отечественных и зарубежных писателей** (не менее двух). Например, М. М. Зощенко, А. Т. Аверченко, Н. Тэффи, О. Генри, Я. Гашека.

**Литература первой половины XX века.**

**А. С. Грин.** Повести и рассказы (одно произведение по выбору). Например, «Алые паруса», «Зелёная лампа» и др.

**Отечественная поэзия первой половины XX века.** Стихотворения на тему мечты и реальности (два-три по выбору). Например, стихотворения А. А. Блока, Н. С. Гумилёва, М. И. Цветаевой и др.

**В. В. Маяковский.** Стихотворения (одно по выбору). Например, «Необычайное приключение, бывшее с Владимиром Маяковским летом на даче», «Хорошее отношение к лошадям» и др.

**М.А. Шолохов.** «Донские рассказы» (один по выбору). Например, «Родинка», «Чужая кровь» и др.

**А. П. Платонов.** Рассказы (один по выбору). Например, «Юшка», «Неизвестный цветок» и др.

**Литература второй половины XX века.**

**В. М. Шукшин.** Рассказы (один по выбору). Например, «Чудик», «Стенька Разин», «Критики» и др.

**Стихотворения отечественных поэтов XX–XXI веков** (не менее четырёх стихотворений двух поэтов). Например, стихотворения М. И. Цветаевой, Е. А. Евтушенко, Б. А. Ахмадулиной, Ю. Д. Левитанского и др.

**Произведения отечественных прозаиков второй половины XX – начала XXI века** (не менее двух). Например, произведения Ф. А. Абрамова, В. П. Астафьева, В. И. Белова, Ф. А. Искандера и др.

**Тема взаимоотношения поколений, становления человека, выбора им жизненного пути** (не менее двух произведений современных отечественных и зарубежных писателей). Например, Л. Л. Волкова. «Всем выйти из кадра», Т. В. Михеева. «Лёгкие горы», У. Старк. «Умеешь ли ты свистеть, Йоханна?» и др.

**Зарубежная литература.**

**М. де Сервантес Сааведра.** Роман «Хитроумный идальго Дон Кихот Ламанчский» (главы по выбору).

**Зарубежная новеллистика** (одно-два произведения по выбору). Например, П. Мериме. «Маттео Фальконе»; О. Генри. «Дары волхвов», «Последний лист».

**А. де Сент Экзюпери.** Повесть-сказка «Маленький принц».

## 8 КЛАСС

**Древнерусская литература.**

**Житийная литература** (одно произведение по выбору). Например, «Житие Сергия Радонежского», «Житие протопопа Аввакума, им самим написанное».

**Литература XVIII века.**

**Д. И. Фонвизин.** Комедия «Недоросль».

**Литература первой половины XIX века.**

**А. С. Пушкин.** Стихотворения (не менее двух). Например, «К Чаадаеву», «Анчар» и др. «Маленькие трагедии» (одна пьеса по выбору). Например, «Моцарт и Сальери», «Каменный гость». Роман «Капитанская дочка».

**М. Ю. Лермонтов.** Стихотворения (не менее двух). Например, «Я не хочу, чтоб свет узнал...», «Из-под таинственной, холодной полумаски...», «Нищий» и др. Поэма «Мцыри».

**Н. В. Гоголь.** Повесть «Шинель». Комедия «Ревизор».

**Литература второй половины XIX века.**

**И. С. Тургенев.** Повести (одна по выбору). Например, «Ася», «Первая любовь».

**Ф. М. Достоевский.** «Бедные люди», «Белые ночи» (одно произведение по выбору).

**Л. Н. Толстой.** Повести и рассказы (одно произведение по выбору). Например, «Отрочество» (главы).

**Литература первой половины XX века.**

**Произведения писателей русского зарубежья** (не менее двух по выбору). Например, произведения И. С. Шмелёва, М. А. Осоргина, В. В. Набокова, Н. Тэффи, А. Т. Аверченко и др.

**Поэзия первой половины XX века** (не менее трёх стихотворений на тему «Человек и эпоха» по выбору). Например, стихотворения В. В. Маяковского, М. И. Цветаевой, О. Э. Мандельштама, Б. Л. Пастернак и др.

**М. А. Булгаков** (одна повесть по выбору). Например, «Собачье сердце» и др.

**Литература второй половины XX века.**

**А. Т. Твардовский.** Поэма «Василий Тёркин» (главы «Переправа», «Гармонь», «Два солдата», «Поединок» и др.).

**А.Н. Толстой.** Рассказ «Русский характер».

**М. А. Шолохов.** Рассказ «Судьба человека».

**А. И. Солженицын.** Рассказ «Матрёнин двор».

**Произведения отечественных прозаиков второй половины XX–XXI века** (не менее двух произведений). Например, произведения Е. И. Носова, А. Н. и Б. Н. Стругацких, В. Ф. Тендрякова, Б. П. Екимова и др.

**Произведения отечественных и зарубежных прозаиков второй половины XX–XXI века** (не менее двух произведений на тему «Человек в ситуации нравственного выбора»). Например, произведения В. П. Астафьева, Ю. В. Бондарева, Н. С. Дашевской, Дж. Сэлинджера, К. Патерсон, Б. Кауфман и др.).

**Поэзия второй половины XX – начала XXI века** (не менее трёх стихотворений). Например, стихотворения Н. А. Заболоцкого, М. А. Светлова, М. В. Исаковского, К. М. Симонова, Р. Г. Гамзатова, Б. Ш. Окуджавы, В. С. Высоцкого, А. А. Вознесенского, Е. А. Евтушенко, Р. И. Рождественского, И. А. Бродского, А. С. Кушнера и др.

**Зарубежная литература. У. Шекспир.** Сонеты (один-два по выбору). Например, № 66 «Измучась всем, я умереть хочу...», № 130 «Её глаза на звёзды не похожи...» и др. Трагедия «Ромео и Джульетта» (фрагменты по выбору).

**Ж.-Б. Мольер.** Комедия «Мещанин во дворянстве» (фрагменты по выбору).

## **9 КЛАСС**

**Древнерусская литература.**

«Слово о полку Игореве».

**Литература XVIII века.**

**М. В. Ломоносов.** «Ода на день восшествия на Всероссийский престол Ея Величества Государыни Императрицы Елисаветы Петровны 1747 года» и другие стихотворения (по выбору).

**Г. Р. Державин.** Стихотворения (два по выбору). Например, «Властителям и судиям», «Памятник» и др.

**Н. М. Карамзин.** Повесть «Бедная Лиза».

**Литература первой половины XIX века.**

**В. А. Жуковский.** Баллады, элегии (одна-две по выбору). Например, «Светлана», «Невыразимое», «Море» и др.

**А. С. Грибоедов.** Комедия «Горе от ума».

**Поэзия пушкинской эпохи.** К. Н. Батюшков, А. А. Дельвиг, Н. М. Языков, Е. А. Баратынский (не менее трёх стихотворений по выбору).

**А. С. Пушкин.** Стихотворения. Например, «Бесы», «Брожу ли я вдоль улиц шумных...», «...Вновь я посетил...», «Из Пиндемонти», «К морю», «К\*\*\*» («Я помню чудное мгновенье...»), «Мадонна», «Осень» (отрывок), «Отцы-пустынники и жёны непорочны...», «Пора, мой друг, пора! Покоя сердце просит...», «Поэт», «Пророк», «Свободы сеятель пустынный...», «Элегия» («Безумных лет угасшее веселье...»), «Я вас любил: любовь ещё, быть может...», «Я памятник себе воздвиг нерукотворный...» и др. Поэма «Медный всадник». Роман в стихах «Евгений Онегин».

**М. Ю. Лермонтов.** Стихотворения. Например, «Выхожу один я на дорогу...», «Дума», «И скучно и грустно», «Как часто, пёстрою толпою окружён...», «Молитва» («Я, Мать Божия, ныне с молитвою...»), «Нет, ни тебя так пылко я люблю...», «Нет, я не Байрон, я другой...», «Поэт» («Отделкой золотой блистает мой кинжал...»), «Пророк», «Родина», «Смерть Поэта», «Сон» («В полдневный жар в долине Дагестана...»), «Я жить хочу, хочу печали...» и др. Роман «Герой нашего времени».

**Н. В. Гоголь.** Поэма «Мёртвые души».

**Отечественная проза первой половины XIX в.** (одно произведение по выбору). Например, произведения: «Лафертовская маковница» Антония Погорельского, «Часы и зеркало» А. А. Бестужева-Марлинского, «Кто виноват?» (главы по выбору) А. И. Герцена и др.

**Зарубежная литература.**

**Данте.** «Божественная комедия» (не менее двух фрагментов по выбору).

**У. Шекспир.** Трагедия «Гамлет» (фрагменты по выбору).

**И.В. Гёте.** Трагедия «Фауст» (не менее двух фрагментов по выбору).

**Дж. Г. Байрон.** Стихотворения (одно по выбору). Например, «Душа моя мрачна. Скорей, певец, скорей!..», «Прощание Наполеона» и др. Поэма «Паломничество Чайльда-Гарольда» (не менее одного фрагмента по выбору).

**Зарубежная проза первой половины XIX в.** (одно произведение по выбору). Например, произведения Э.Т.А. Гофмана, В. Гюго, В. Скотта и др.

### **ПЛАНИРУЕМЫЕ ОБРАЗОВАТЕЛЬНЫЕ РЕЗУЛЬТАТЫ**

Изучение литературы в основной школе направлено на достижение обучающимися следующих личностных, метапредметных и предметных результатов освоения учебного предмета.

#### **ЛИЧНОСТНЫЕ РЕЗУЛЬТАТЫ**

Личностные результаты освоения рабочей программы по литературе для основного общего образования достигаются в единстве учебной и воспитательной деятельности в соответствии с традиционными российскими социокультурными и духовно-нравственными ценностями, отражёнными в произведениях русской литературы, принятыми в обществе правилами и нормами поведения и способствуют процессам самопознания, самовоспитания и саморазвития, формирования внутренней позиции личности.

Личностные результаты освоения рабочей программы по литературе для основного общего образования должны отражать готовность обучающихся руководствоваться системой позитивных ценностных ориентаций и расширение опыта деятельности на её основе и в процессе реализации основных направлений воспитательной деятельности, в том числе в части:

#### **Гражданского воспитания:**

- готовность к выполнению обязанностей гражданина и реализации его прав, уважение прав, свобод и законных интересов других людей;
- активное участие в жизни семьи, образовательной организации, местного сообщества, родного края, страны, в том числе в сопоставлении с ситуациями, отражёнными в литературных произведениях;
- неприятие любых форм экстремизма, дискриминации;
- понимание роли различных социальных институтов в жизни человека;
- представление об основных правах, свободах и обязанностях гражданина, социальных нормах и правилах межличностных отношений в поликультурном и многоконфессиональном обществе, в том числе с опорой на примеры из литературы;
- представление о способах противодействия коррупции;

- готовность к разнообразной совместной деятельности, стремление к взаимопониманию и взаимопомощи, в том числе с опорой на примеры из литературы;
- активное участие в школьном самоуправлении;
- готовность к участию в гуманитарной деятельности (волонтерство; помощь людям, нуждающимся в ней).

#### **Патриотического воспитания:**

- осознание российской гражданской идентичности в поликультурном и многоконфессиональном обществе, проявление интереса к познанию родного языка, истории, культуры Российской Федерации, своего края, народов России в контексте изучения произведений русской и зарубежной литературы, а также литератур народов РФ;
- ценностное отношение к достижениям своей Родины – России, к науке, искусству, спорту, технологиям, боевым подвигам и трудовым достижениям народа, в том числе отражённым в художественных произведениях;
- уважение к символам России, государственным праздникам, историческому и природному наследию и памятникам, традициям разных народов, проживающих в родной стране, обращая внимание на их воплощение в литературе.

#### **Духовно-нравственного воспитания:**

- ориентация на моральные ценности и нормы в ситуациях нравственного выбора с оценкой поведения и поступков персонажей литературных произведений;
- готовность оценивать своё поведение и поступки, а также поведение и поступки других людей с позиции нравственных и правовых норм с учётом осознания последствий поступков;
- активное неприятие асоциальных поступков, свобода и ответственность личности в условиях индивидуального и общественного пространства.

#### **Эстетического воспитания:**

- восприимчивость к разным видам искусства, традициям и творчеству своего и других народов, понимание эмоционального воздействия искусства, в том числе изучаемых литературных произведений;
- осознание важности художественной литературы и культуры как средства коммуникации и самовыражения;
- понимание ценности отечественного и мирового искусства, роли этнических культурных традиций и народного творчества;
- стремление к самовыражению в разных видах искусства.

#### **Физического воспитания, формирования культуры здоровья и эмоционального благополучия:**

- осознание ценности жизни с опорой на собственный жизненный и читательский опыт;
- ответственное отношение к своему здоровью и установка на здоровый образ



жизни (здоровое питание, соблюдение гигиенических правил, сбалансированный режим занятий и отдыха, регулярная физическая активность);

- осознание последствий и неприятие вредных привычек (употребление алкоголя, наркотиков, курение) и иных форм вреда для физического и психического здоровья, соблюдение правил безопасности, в том числе навыки безопасного поведения в интернет-среде в процессе школьного литературного образования;

- способность адаптироваться к стрессовым ситуациям и меняющимся социальным,

информационным и природным условиям, в том числе осмысляя собственный опыт и выстраивая дальнейшие цели;

- умение принимать себя и других, не осуждая;

- умение осознавать эмоциональное состояние себя и других, опираясь на примеры

из литературных произведений;

- уметь управлять собственным эмоциональным состоянием;

- сформированность навыка рефлексии, признание своего права на ошибку и такого

же права другого человека с оценкой поступков литературных героев.

#### **Трудового воспитания:**

- установка на активное участие в решении практических задач (в рамках семьи, школы, города, края) технологической и социальной направленности, способность инициировать, планировать и самостоятельно выполнять такого рода деятельность;

- интерес к практическому изучению профессий и труда различного рода, в том числе на основе применения изучаемого предметного знания и знакомства с деятельностью героев на страницах литературных произведений;

- осознание важности обучения на протяжении всей жизни для успешной профессиональной деятельности и развитие необходимых умений для этого;

- готовность адаптироваться в профессиональной среде;

- уважение к труду и результатам трудовой деятельности, в том числе при изучении

произведений русского фольклора и литературы;

- осознанный выбор и построение индивидуальной траектории образования и жизненных планов с учетом личных и общественных интересов и потребностей.

#### **Экологического воспитания:**

- ориентация на применение знаний из социальных и естественных наук для решения задач в области окружающей среды, планирования поступков и оценки их возможных последствий для окружающей среды;

- повышение уровня экологической культуры, осознание глобального характера экологических проблем и путей их решения;

- активное неприятие действий, приносящих вред окружающей среде, в том числе сформированное при знакомстве с литературными произведениями, поднимающими экологические проблемы;

- осознание своей роли как гражданина и потребителя в условиях взаимосвязи

природной, технологической и социальной сред;

- готовность к участию в практической деятельности экологической направленности.

#### **Ценности научного познания:**

- ориентация в деятельности на современную систему научных представлений об основных закономерностях развития человека, природы и общества, взаимосвязях человека с природной и социальной средой с опорой на изученные и самостоятельно прочитанные литературные произведения;
- овладение языковой и читательской культурой как средством познания мира;
- овладение основными навыками исследовательской деятельности с учётом специфики школьного литературного образования;
- установка на осмысление опыта, наблюдений, поступков и стремление совершенствовать пути достижения индивидуального и коллективного благополучия.

#### **Личностные результаты, обеспечивающие адаптацию обучающегося к изменяющимся условиям социальной и природной среды:**

- освоение обучающимися социального опыта, основных социальных ролей, соответствующих ведущей деятельности возраста, норм и правил общественного поведения, форм социальной жизни в группах и сообществах, включая семью, группы, сформированные по профессиональной деятельности, а также в рамках социального взаимодействия с людьми из другой культурной среды;
- изучение и оценка социальных ролей персонажей литературных произведений;
- потребность во взаимодействии в условиях неопределённости, открытость опыту и знаниям других;
- в действии в условиях неопределенности, повышение уровня своей компетентности через практическую деятельность, в том числе умение учиться у других людей, осознавать в совместной деятельности новые знания, навыки и компетенции из опыта других;
- в выявлении и связывании образов, необходимость в формировании новых знаний, в том числе формулировать идеи, понятия, гипотезы об объектах и явлениях, в том числе ранее неизвестных, осознавать дефициты собственных знаний и компетентностей, планировать своё развитие;
- умение оперировать основными понятиями, терминами и представлениями в области концепции устойчивого развития;
- анализировать и выявлять взаимосвязи природы, общества и экономики;
- оценивать свои действия с учётом влияния на окружающую среду, достижений целей и преодоления вызовов, возможных глобальных последствий;
- способность осознавать стрессовую ситуацию, оценивать происходящие изменения и их последствия, опираясь на жизненный и читательский опыт;
- воспринимать стрессовую ситуацию как вызов, требующий контрмер;
- оценивать ситуацию стресса, корректировать принимаемые решения и действия;
- формулировать и оценивать риски и последствия, формировать опыт, уметь находить позитивное в произошедшей ситуации;

- быть готовым действовать в отсутствии гарантий успеха.

## **МЕТАПРЕДМЕТНЫЕ РЕЗУЛЬТАТЫ**

К концу обучения у обучающегося формируются следующие универсальные учебные действия.

### **Универсальные учебные познавательные действия:**

#### **1) Базовые логические действия:**

- выявлять и характеризовать существенные признаки объектов (художественных и учебных текстов, литературных героев и др.) и явлений (литературных направлений, этапов историко-литературного процесса);
- устанавливать существенный признак классификации и классифицировать литературные объекты по существенному признаку, устанавливать основания для их обобщения и сравнения, определять критерии проводимого анализа;
- с учётом предложенной задачи выявлять закономерности и противоречия в рассматриваемых литературных фактах и наблюдениях над текстом;
- предлагать критерии для выявления закономерностей и противоречий с учётом учебной задачи;
- выявлять дефициты информации, данных, необходимых для решения поставленной учебной задачи;
- выявлять причинно-следственные связи при изучении литературных явлений и процессов;
- делать выводы с использованием дедуктивных и индуктивных умозаключений, умозаключений по аналогии;
- формулировать гипотезы об их взаимосвязях;
- самостоятельно выбирать способ решения учебной задачи при работе с разными типами текстов (сравнивать несколько вариантов решения, выбирать наиболее подходящий с учётом самостоятельно выделенных критериев).

#### **2) Базовые исследовательские действия:**

- формулировать вопросы, фиксирующие разрыв между реальным и желательным состоянием ситуации, объекта, и самостоятельно устанавливать искомое и данное;
- использовать вопросы как исследовательский инструмент познания в литературном образовании;
- формировать гипотезу об истинности собственных суждений и суждений других, аргументировать свою позицию, мнение
- проводить по самостоятельно составленному плану небольшое исследование по установлению особенностей литературного объекта изучения, причинно-следственных связей и зависимостей объектов между собой;
- оценивать на применимость и достоверность информацию, полученную в ходе исследования (эксперимента);
- самостоятельно формулировать обобщения и выводы по результатам проведённого наблюдения, опыта, исследования;
- владеть инструментами оценки достоверности полученных выводов и обобщений;
- прогнозировать возможное дальнейшее развитие событий и их последствия в

аналогичных или сходных ситуациях, а также выдвигать предположения об их развитии в новых условиях и контекстах, в том числе в литературных произведениях.

### **3) Работа с информацией:**

- применять различные методы, инструменты и запросы при поиске и отборе литературной и другой информации или данных из источников с учётом предложенной учебной задачи и заданных критериев;
- выбирать, анализировать, систематизировать и интерпретировать литературную и другую информацию различных видов и форм представления;
- находить сходные аргументы (подтверждающие или опровергающие одну и ту же идею, версию) в различных информационных источниках;
- самостоятельно выбирать оптимальную форму представления литературной и другой информации и иллюстрировать решаемые учебные задачи несложными схемами, диаграммами, иной графикой и их комбинациями;
- оценивать надёжность литературной и другой информации по критериям, предложенным учителем или сформулированным самостоятельно;
- эффективно запоминать и систематизировать эту информацию.

### **Универсальные учебные коммуникативные действия:**

#### **1) Общение:**

- воспринимать и формулировать суждения, выражать эмоции в соответствии с условиями и целями общения;
- распознавать невербальные средства общения, понимать значение социальных знаков, знать и распознавать предпосылки конфликтных ситуаций, находя аналогии в литературных произведениях, и смягчать конфликты, вести переговоры;
- выражать себя (свою точку зрения) в устных и письменных текстах;
- понимать намерения других, проявлять уважительное отношение к собеседнику и корректно формулировать свои возражения;
- в ходе учебного диалога и/или дискуссии задавать вопросы по существу обсуждаемой темы и высказывать идеи, нацеленные на решение учебной задачи и поддержание благожелательности общения;
- сопоставлять свои суждения с суждениями других участников диалога, обнаруживать различие и сходство позиций;
- публично представлять результаты выполненного опыта (литературоведческого эксперимента, исследования, проекта);
- самостоятельно выбирать формат выступления с учётом задач презентации и особенностей аудитории и в соответствии с ним составлять устные и письменные тексты с использованием иллюстративных материалов.

#### **2) Совместная деятельность:**

- использовать преимущества командной (парной, групповой, коллективной) и индивидуальной работы при решении конкретной проблемы на уроках литературы, обосновывать необходимость применения групповых форм взаимодействия при решении поставленной задачи;
- принимать цель совместной учебной деятельности, коллективно строить действия

по её достижению: распределять роли, договариваться, обсуждать процесс и результат совместной работы;

- уметь обобщать мнения нескольких людей;
- проявлять готовность руководить, выполнять поручения, подчиняться;

планировать организацию совместной работы на уроке литературы и во внеурочной учебной деятельности, определять свою роль (с учётом предпочтений и возможностей всех участников взаимодействия), распределять задачи между членами команды, участвовать в групповых формах работы (обсуждения, обмен мнений, «мозговые штурмы» и иные);

- выполнять свою часть работы, достигать качественного результата по-своему направлению, и координировать свои действия с другими членами команды;
- оценивать качество своего вклада в общий результат по критериям, сформулированным понимать намерения других, проявлять уважительное отношение к собеседнику и корректно формулировать свои возражения;
- в ходе учебного диалога и/или дискуссии задавать вопросы по существу обсуждаемой темы и высказывать идеи, нацеленные на решение учебной задачи и поддержание благожелательности общения;
- сопоставлять свои суждения с суждениями других участников диалога, обнаруживать различие и сходство позиций;
- публично представлять результаты выполненного опыта (литературоведческого эксперимента, исследования, проекта);
- самостоятельно выбирать формат выступления с учётом задач презентации и особенностей аудитории и в соответствии с ним составлять устные и письменные тексты с использованием иллюстративных материалов;
- участниками взаимодействия на литературных занятиях;
- сравнивать результаты с исходной задачей и вклад каждого члена команды в достижение результатов, разделять сферу ответственности и проявлять готовность к предоставлению отчёта перед группой.

#### **Универсальные учебные регулятивные действия:**

##### **1) Самоорганизация:**

- выявлять проблемы для решения в учебных и жизненных ситуациях, анализируя ситуации, изображённые в художественной литературе;
- ориентироваться в различных подходах принятия решений (индивидуальное, принятие решения в группе, принятие решений группой);
- самостоятельно составлять алгоритм решения учебной задачи (или его часть), выбирать способ решения учебной задачи с учётом имеющихся ресурсов и собственных возможностей, аргументировать предлагаемые варианты решений;
- составлять план действий (план реализации намеченного алгоритма решения) и корректировать предложенный алгоритм с учётом получения новых знаний об изучаемом литературном объекте;
- делать выбор и брать ответственность за решение.

##### **2) Самоконтроль:**

- владеть способами самоконтроля, самомотивации и рефлексии в школьном литературном образовании; давать адекватную оценку учебной ситуации и предлагать план её изменения;

- учитывать контекст и предвидеть трудности, которые могут возникнуть при решении учебной задачи, адаптировать решение к меняющимся обстоятельствам;
- объяснять причины достижения (недостижения) результатов деятельности, давать оценку приобретённому опыту, уметь находить позитивное в произошедшей ситуации;
- вносить коррективы в деятельность на основе новых обстоятельств и изменившихся ситуаций, установленных ошибок, возникших трудностей; оценивать соответствие результата цели и условиям.

### **3) Эмоциональный интеллект:**

- развивать способность различать и называть собственные эмоции, управлять ими и эмоциями других;
- выявлять и анализировать причины эмоций;
- ставить себя на место другого человека, понимать мотивы и намерения другого, анализируя примеры из художественной литературы;
- регулировать способ выражения своих эмоций.

### **4) Принятие себя и других:**

- осознанно относиться к другому человеку, его мнению, размышляя над взаимоотношениями литературных героев;
- признавать своё право на ошибку и такое же право другого; принимать себя и других, не осуждая;
- проявлять открытость себе и другим;
- осознавать невозможность контролировать всё вокруг.

## **ПРЕДМЕТНЫЕ РЕЗУЛЬТАТЫ**

### **5 КЛАСС**

1) Иметь начальные представления об общечеловеческой ценности литературы и её роли в воспитании любви к Родине и дружбы между народами Российской Федерации;

2) понимать, что литература – это вид искусства и что художественный текст отличается от текста научного, делового, публицистического;

3) владеть элементарными умениями воспринимать, анализировать, интерпретировать и оценивать прочитанные произведения:

- определять тему и главную мысль произведения, иметь начальные представления о родах и жанрах литературы; характеризовать героев-персонажей, давать их сравнительные характеристики; выявлять элементарные особенности языка художественного произведения, поэтической и прозаической речи;

- понимать смысловое наполнение теоретико-литературных понятий и учиться использовать их в процессе анализа и интерпретации произведений: художественная литература и устное народное творчество; проза и поэзия; художественный образ; литературные жанры (народная сказка, литературная сказка, рассказ, повесть, стихотворение, басня); тема, идея, проблематика; сюжет, композиция; литературный герой (персонаж), речевая характеристика персонажей; портрет, пейзаж, художественная деталь; эпитет, сравнение, метафора, олицетворение; аллегория; ритм, рифма;

- сопоставлять темы и сюжеты произведений, образы персонажей;
- сопоставлять с помощью учителя изученные и самостоятельно прочитанные

произведения фольклора и художественной литературы с произведениями других видов искусства (с учётом возраста, литературного развития обучающихся);

4) выразительно читать, в том числе наизусть (не менее 5 поэтических произведений, не выученных ранее), передавая личное отношение к произведению (с учётом литературного развития и индивидуальных особенностей обучающихся);

5) пересказывать прочитанное произведение, используя подробный, сжатый, выборочный пересказ, отвечать на вопросы по прочитанному произведению и с помощью учителя формулировать вопросы к тексту;

6) участвовать в беседе и диалоге о прочитанном произведении, подбирать аргументы для оценки прочитанного (с учётом литературного развития обучающихся);

7) создавать устные и письменные высказывания разных жанров объемом не менее 70 слов (с учётом литературного развития обучающихся);

8) владеть начальными умениями интерпретации и оценки текстуально изученных произведений фольклора и литературы;

9) осознавать важность чтения и изучения произведений устного народного творчества и художественной литературы для познания мира, формирования эмоциональных и эстетических впечатлений, а также для собственного развития;

10) планировать с помощью учителя собственное досуговое чтение, расширять свой круг чтения, в том числе за счёт произведений современной литературы для детей и подростков;

11) участвовать в создании элементарных учебных проектов под руководством учителя и учиться публично представлять их результаты (с учётом литературного развития обучающихся);

12) владеть начальными умениями использовать словари и справочники, в том числе в электронной форме; пользоваться под руководством учителя электронными библиотеками и другими интернет-ресурсами, соблюдая правила информационной безопасности.

## **6 КЛАСС**

1) Понимать общечеловеческую и духовно-нравственную ценность литературы, осознавать её роль в воспитании любви к Родине и укреплении единства многонационального народа Российской Федерации;

2) понимать особенности литературы как вида словесного искусства, отличать художественный текст от текста научного, делового, публицистического;

3) осуществлять элементарный смысловой и эстетический анализ произведений фольклора и художественной литературы; воспринимать, анализировать, интерпретировать и оценивать прочитанное (с учётом литературного развития обучающихся);

- определять тему и главную мысль произведения, основные вопросы, поднятые автором; указывать родовую и жанровую принадлежность произведения; выявлять позицию героя и авторскую позицию; характеризовать героев-персонажей, давать их сравнительные характеристики; выявлять основные особенности языка художественного произведения, поэтической и прозаической речи;

- понимать сущность теоретико-литературных понятий и учиться использовать их

в

процессе анализа и интерпретации произведений, оформления собственных оценок и наблюдений: художественная литература и устное народное творчество; проза и поэзия;

художественный образ; роды (лирика, эпос), жанры (рассказ, повесть, роман, басня, послание); форма и содержание литературного произведения; тема, идея, проблематика; сюжет, композиция; стадии развития действия: экспозиция, завязка, развитие действия, кульминация, развязка; повествователь, рассказчик, литературный герой (персонаж), лирический герой, речевая характеристика героя; портрет, пейзаж, художественная деталь; юмор, ирония; эпитет, метафора, сравнение; олицетворение, гиперболы; антитеза, аллегория; стихотворный метр (хорей, ямб), ритм, рифма, строфа;

- выделять в произведениях элементы художественной формы и обнаруживать связи между ними;
- сопоставлять произведения, их фрагменты, образы персонажей, сюжеты разных литературных произведений, темы, проблемы, жанры (с учётом возраста и литературного развития обучающихся);
- сопоставлять с помощью учителя изученные и самостоятельно прочитанные произведения художественной литературы с произведениями других видов искусства (живопись, музыка, театр, кино);

4) выразительно читать стихи и прозу, в том числе наизусть (не менее 7 поэтических произведений, не выученных ранее), передавая личное отношение к произведению (с учётом литературного развития, индивидуальных особенностей обучающихся);

5) пересказывать прочитанное произведение, используя подробный, сжатый, выборочный, творческий пересказ, отвечать на вопросы по прочитанному произведению и с помощью учителя формулировать вопросы к тексту;

6) участвовать в беседе и диалоге о прочитанном произведении, давать аргументированную оценку прочитанному;

7) создавать устные и письменные высказывания разных жанров (объёмом не менее 100 слов), писать сочинение-рассуждение по заданной теме с опорой на прочитанные произведения, аннотацию, отзыв;

8) владеть умениями интерпретации и оценки текстуально изученных произведений фольклора, древнерусской, русской и зарубежной литературы и современных авторов с использованием методов смыслового чтения и эстетического анализа;

9) осознавать важность чтения и изучения произведений устного народного творчества и художественной литературы для познания мира, формирования эмоциональных и эстетических впечатлений, а также для собственного развития;

10) планировать собственное досуговое чтение, обогащать свой круг чтения по рекомендациям учителя, в том числе за счёт произведений современной литературы для детей и подростков;

11) развивать умения коллективной проектной или исследовательской деятельности под руководством учителя и учиться публично представлять полученные результаты;

12) развивать умение использовать словари и справочники, в том числе в электронной форме; пользоваться под руководством учителя электронными библиотеками и другими интернет-ресурсами, соблюдая правила информационной безопасности.

## **7 КЛАСС**

1) Понимать общечеловеческую и духовно-нравственную ценность литературы, осознавать её роль в воспитании любви к Родине и укреплении единства многонационального народа Российской Федерации;

2) понимать специфику литературы как вида словесного искусства, выявлять отличия художественного текста от текста научного, делового, публицистического;



3) проводить смысловой и эстетический анализ произведений фольклора и художественной литературы; воспринимать, анализировать, интерпретировать и оценивать прочитанное (с учётом литературного развития обучающихся), понимать, что в литературных произведениях отражена художественная картина мира:

- анализировать произведение в единстве формы и содержания; определять тему, главную мысль и проблематику произведения, его родовую и жанровую принадлежность; выявлять позицию героя, рассказчика и авторскую позицию, учитывая художественные особенности произведения; характеризовать героев-персонажей, давать их сравнительные характеристики, оценивать систему персонажей; определять особенности композиции и основной конфликт произведения; объяснять своё понимание нравственно-философской, социально-исторической и эстетической проблематики произведений (с учётом литературного развития обучающихся); выявлять основные особенности языка художественного произведения, поэтической и прозаической речи; находить основные изобразительно-выразительные средства, характерные для творческой манеры писателя, определять их художественные функции;

- понимать сущность и элементарные смысловые функции теоретико-литературных

понятий и учиться самостоятельно использовать их в процессе анализа и интерпретации произведений, оформления собственных оценок и наблюдений: художественная литература и устное народное творчество; проза и поэзия; художественный образ; роды (лирика, эпос), жанры (рассказ, повесть, роман, послание, поэма, песня); форма и содержание литературного произведения; тема, идея, проблематика; пафос (героический, патриотический, гражданский и др.); сюжет, композиция, эпиграф; стадии развития действия: экспозиция, завязка, развитие действия, кульминация, развязка; автор, повествователь, рассказчик, литературный герой (персонаж), лирический герой, речевая характеристика героя; портрет, пейзаж, интерьер, художественная деталь; юмор, ирония, сатира; эпитет, метафора, сравнение; олицетворение, гиперболы; антитеза, аллегория; анафора; стихотворный метр (хорей, ямб, дактиль, амфибрахий, анапест), ритм, рифма, строфа;

- выделять в произведениях элементы художественной формы и обнаруживать связи между ними;

- сопоставлять произведения, их фрагменты, образы персонажей, сюжеты разных литературных произведений, темы, проблемы, жанры, художественные приёмы, особенности языка;

- сопоставлять изученные и самостоятельно прочитанные произведения художественной литературы с произведениями других видов искусства (живопись, музыка, театр, кино);

4) выразительно читать стихи и прозу, в том числе наизусть (не менее 9 поэтических произведений, не выученных ранее), передавая личное отношение к произведению (с учётом литературного развития, индивидуальных особенностей обучающихся);

5) пересказывать прочитанное произведение, используя различные виды пересказов, отвечать на вопросы по прочитанному произведению и самостоятельно формулировать вопросы к тексту; пересказывать сюжет и вычленять фабулу;

6) участвовать в беседе и диалоге о прочитанном произведении, соотносить собственную позицию с позицией автора, давать аргументированную оценку прочитанному;

7) создавать устные и письменные высказывания разных жанров (объёмом не менее 150 слов), писать сочинение-рассуждение по заданной теме с опорой на прочитанные произведения; под руководством учителя учиться исправлять и редактировать собственные письменные тексты; собирать материал и обрабатывать информацию, необходимую для составления плана, таблицы, схемы, доклада, конспекта, аннотации, эссе, литературно-творческой работы на самостоятельно или под руководством учителя выбранную литературную или публицистическую тему;

8) самостоятельно интерпретировать и оценивать текстуально изученные художественные произведения древнерусской, русской и зарубежной литературы и современных авторов с использованием методов смыслового чтения и эстетического анализа;

9) понимать важность чтения и изучения произведений фольклора и художественной литературы для самостоятельного познания мира, развития собственных эмоциональных и эстетических впечатлений;

10) планировать своё досуговое чтение, обогащать свой круг чтения по рекомендациям учителя и сверстников, в том числе за счёт произведений современной литературы для детей и подростков;

11) участвовать в коллективной и индивидуальной проектной или исследовательской деятельности и публично представлять полученные результаты;

12) развивать умение использовать энциклопедии, словари и справочники, в том числе в электронной форме; самостоятельно пользоваться электронными библиотеками и подбирать проверенные источники в интернет-библиотеках для выполнения учебных задач, соблюдая правила информационной безопасности.

## **8 КЛАСС**

1) Понимать духовно-нравственную ценность литературы, осознавать её роль в воспитании патриотизма и укреплении единства многонационального народа Российской Федерации;

2) понимать специфику литературы как вида словесного искусства, выявлять отличия художественного текста от текста научного, делового, публицистического;

3) проводить самостоятельный смысловой и эстетический анализ произведений художественной литературы; воспринимать, анализировать, интерпретировать и оценивать прочитанное (с учётом литературного развития обучающихся), понимать неоднозначность художественных смыслов, заложенных в литературных произведениях:

- анализировать произведение в единстве формы и содержания; определять тематику и проблематику произведения, его родовую и жанровую принадлежность; выявлять позицию героя, повествователя, рассказчика и авторскую позицию, учитывая художественные особенности произведения и отражённые в нём реалии; характеризовать героев-персонажей, давать их сравнительные характеристики, оценивать систему образов; выявлять особенности композиции и основной конфликт произведения; характеризовать авторский пафос; выявлять и осмысливать формы авторской оценки героев, событий, характер авторских взаимоотношений с читателем как адресатом произведения; объяснять своё понимание нравственно-философской, социально-исторической и эстетической проблематики произведений (с учётом возраста и литературного развития обучающихся);

выявлять языковые особенности художественного произведения, поэтической и прозаической речи; находить основные изобразительно-выразительные средства, характерные для творческой манеры и стиля писателя, определять их художественные функции;

- овладеть сущностью и пониманием смысловых функций теоретико-литературных

понятий и самостоятельно использовать их в процессе анализа и интерпретации произведений, оформления собственных оценок и наблюдений: художественная литература и устное народное творчество; проза и поэзия; художественный образ, факт, вымысел; роды (лирика, эпос, драма), жанры (рассказ, повесть, роман, баллада, послание, поэма, песня, сонет, лироэпические (поэма, баллада)); форма и содержание литературного произведения; тема, идея, проблематика; пафос (героический, патриотический, гражданский и др.); сюжет, композиция, эпиграф; стадии развития действия: экспозиция, завязка, развитие действия, кульминация, развязка; конфликт; система образов; автор, повествователь, рассказчик, литературный герой (персонаж), лирический герой, речевая характеристика героя; портрет, пейзаж, интерьер, художественная деталь, символ; юмор, ирония, сатира, сарказм, гротеск; эпитет, метафора, сравнение; олицетворение, гиперболоа; антитеза, аллегория; анафора; звукопись (аллитерация, ассонанс); стихотворный метр (хорей, ямб, дактиль, амфибрахий, анапест), ритм, рифма, строфа; афоризм;

- рассматривать отдельные изученные произведения в рамках историко-литературного процесса (определять и учитывать при анализе принадлежность произведения к историческому времени, определённому литературному направлению);

- выделять в произведениях элементы художественной формы и обнаруживать связи между ними; определять родо-жанровую специфику изученного художественного произведения;

- сопоставлять произведения, их фрагменты, образы персонажей, литературные явления и факты, сюжеты разных литературных произведений, темы, проблемы, жанры, художественные приёмы, эпизоды текста, особенности языка;

- сопоставлять изученные и самостоятельно прочитанные произведения художественной литературы с произведениями других видов искусства (изобразительное искусство, музыка, театр, балет, кино, фотоискусство, компьютерная графика);

4) выразительно читать стихи и прозу, в том числе наизусть (не менее 11 поэтических произведений, не выученных ранее), передавая личное отношение к произведению (с учётом литературного развития, индивидуальных особенностей обучающихся);

5) пересказывать изученное и самостоятельно прочитанное произведение, используя различные виды пересказов, обстоятельно отвечать на вопросы и самостоятельно формулировать вопросы к тексту; пересказывать сюжет и вычленять фабулу;

6) участвовать в беседе и диалоге о прочитанном произведении, соотносить собственную позицию с позицией автора и позициями участников диалога, давать аргументированную оценку прочитанному;

7) создавать устные и письменные высказывания разных жанров (объёмом не менее 200 слов), писать сочинение-рассуждение по заданной теме с опорой на прочитанные произведения; исправлять и редактировать собственные письменные тексты; собирать материал и обрабатывать информацию, необходимую для составления плана, таблицы,

схемы, доклада, конспекта, аннотации, эссе, отзыва, литературно-творческой работы на самостоятельно выбранную литературную или публицистическую тему, применяя различные виды цитирования;

8) интерпретировать и оценивать текстуально изученные и самостоятельно прочитанные художественные произведения древнерусской, классической русской и зарубежной литературы и современных авторов с использованием методов смыслового чтения и эстетического анализа;

9) понимать важность чтения и изучения произведений фольклора и художественной литературы как способа познания мира и окружающей действительности, источника эмоциональных и эстетических впечатлений, а также средства собственного развития;

10) самостоятельно планировать своё досуговое чтение, обогащать свой литературный кругозор по рекомендациям учителя и сверстников, а также проверенных интернет-ресурсов, в том числе за счёт произведений современной литературы;

11) участвовать в коллективной и индивидуальной проектной и исследовательской деятельности и публично представлять полученные результаты;

12) самостоятельно использовать энциклопедии, словари и справочники, в том числе в электронной форме; пользоваться электронными библиотеками и подбирать в Интернете проверенные источники для выполнения учебных задач; применять ИКТ, соблюдая правила информационной безопасности.

## **9 КЛАСС**

1) Понимать духовно-нравственную и культурно-эстетическую ценность литературы, осознавать её роль в формировании гражданскойственности и патриотизма, уважения к своей Родине и её героической истории, укреплении единства многонационального народа Российской Федерации;

2) понимать специфические черты литературы как вида словесного искусства, выявлять главные отличия художественного текста от текста научного, делового, публицистического;

3) владеть умением самостоятельного смыслового и эстетического анализа произведений художественной литературы (от древнерусской до современной); анализировать литературные произведения разных жанров; воспринимать, анализировать, интерпретировать и оценивать прочитанное (с учётом литературного развития обучающихся), понимать условность художественной картины мира, отражённой в литературных произведениях с учётом неоднозначности заложенных в них художественных смыслов:

- анализировать произведение в единстве формы и содержания; определять тематику и проблематику произведения, его родовую и жанровую принадлежность; выявлять позицию героя, повествователя, рассказчика и авторскую позицию, учитывая художественные особенности произведения и отраженные в нём реалии; характеризовать героев-персонажей, давать их сравнительные характеристики, оценивать систему образов; выявлять особенности композиции и основной конфликт произведения; характеризовать авторский пафос; выявлять и осмысливать формы авторской оценки героев, событий, характер авторских взаимоотношений с читателем как адресатом произведения; объяснять своё понимание нравственно-философской, социально-исторической и эстетической проблематики произведений (с учётом литературного развития обучающихся); выявлять языковые особенности художественного произведения, поэтической и прозаической речи; находить основные изобразительно-выразительные средства, характерные для творческой

манеры писателя, определять их художественные функции, выявляя особенности авторского языка и стиля;

- овладеть сущностью и пониманием смысловых функций теоретико-литературных

понятий и самостоятельно использовать их в процессе анализа и интерпретации произведений, оформления собственных оценок и наблюдений: художественная литература и устное народное творчество; проза и поэзия; художественный образ, факт, вымысел; литературные направления (классицизм, сентиментализм, романтизм, реализм); роды (лирика, эпос, драма), жанры (рассказ, притча, повесть, роман, комедия, драма, трагедия, баллада, послание, поэма, ода, элегия, песня, отрывок, сонет, лироэпические (поэма, баллада)); форма и содержание литературного произведения; тема, идея, проблематика; пафос (героический, патриотический, гражданский и др.); сюжет, композиция, эпиграф; стадии развития действия: экспозиция, завязка, развитие действия, кульминация, развязка, эпилог; авторское/лирическое отступление; конфликт; система образов; образ автора, повествователь, рассказчик, литературный герой (персонаж), лирический герой, лирический персонаж; речевая характеристика героя; портрет, пейзаж, интерьер, художественная деталь; символ, подтекст, психологизм; реплика, диалог, монолог; ремарка; юмор, ирония, сатира, сарказм, гротеск; эпитет, метафора, метонимия, сравнение, олицетворение, гипербола, умолчание, параллелизм; антитеза, аллегория; риторический вопрос, риторическое восклицание; инверсия, анафора, повтор; художественное время и пространство; звукопись (аллитерация, ассонанс); стиль; стихотворный метр (хорей, ямб, дактиль, амфибрахий, анапест), ритм, рифма, строфа; афоризм;

- рассматривать изученные и самостоятельно прочитанные произведения в рамках историко-литературного процесса (определять и учитывать при анализе принадлежность произведения к историческому времени, определённому литературному направлению);

- выявлять связь между важнейшими фактами биографии писателей (в том числе А.

С. Грибоедова, А. С. Пушкина, М. Ю. Лермонтова, Н. В. Гоголя) и особенностями исторической эпохи, авторского мировоззрения, проблематики произведений;

- выделять в произведениях элементы художественной формы и обнаруживать связи между ними; определять родо-жанровую специфику изученного и самостоятельно прочитанного художественного произведения;

- сопоставлять произведения, их фрагменты (с учётом внутритекстовых и межтекстовых связей), образы персонажей, литературные явления и факты, сюжеты разных литературных произведений, темы, проблемы, жанры, художественные приёмы, эпизоды текста, особенности языка;

- сопоставлять изученные и самостоятельно прочитанные произведения художественной литературы с произведениями других видов искусства (изобразительное искусство, музыка, театр, балет, кино, фотоискусство, компьютерная графика);

4) выразительно читать стихи и прозу, в том числе наизусть (не менее 12 поэтических произведений, не выученных ранее), передавая личное отношение к произведению (с учётом литературного развития, индивидуальных особенностей обучающихся);

5) пересказывать изученное и самостоятельно прочитанное произведение, используя различные виды устных и письменных пересказов, обстоятельно отвечать на вопросы по прочитанному произведению и самостоятельно формулировать вопросы к тексту; пересказывать сюжет и вычленять фабулу;

6) участвовать в беседе и диалоге о прочитанном произведении, в учебной дискуссии на литературные темы, соотносить собственную позицию с позицией автора и мнениями участников дискуссии, давать аргументированную оценку прочитанному и отстаивать свою точку зрения, используя литературные аргументы;

7) создавать устные и письменные высказывания разных жанров (объёмом не менее 250 слов), писать сочинение-рассуждение по заданной теме с опорой на прочитанные произведения; представлять развёрнутый устный или письменный ответ на проблемный вопрос; исправлять и редактировать собственные и чужие письменные тексты; собирать материал и обрабатывать информацию, необходимую для составления плана, таблицы, схемы, доклада, конспекта, аннотации, эссе, отзыва, рецензии, литературно-творческой работы на самостоятельно выбранную литературную или публицистическую тему, применяя различные виды цитирования;

8) самостоятельно интерпретировать и оценивать текстуально изученные и самостоятельно прочитанные художественные произведения древнерусской, классической русской и зарубежной литературы и современных авторов с использованием методов смыслового чтения и эстетического анализа;

9) понимать важность вдумчивого чтения и изучения произведений фольклора и художественной литературы как способа познания мира и окружающей действительности, источника эмоциональных и эстетических впечатлений, а также средства собственного развития;

10) самостоятельно планировать своё досуговое чтение, обогащать свой литературный кругозор по рекомендациям учителя и сверстников, а также проверенных интернет-ресурсов, в том числе за счёт произведений современной литературы;

11) участвовать в коллективной и индивидуальной проектной и исследовательской деятельности и уметь публично презентовать полученные результаты;

12) уметь самостоятельно пользоваться энциклопедиями, словарями и справочной литературой, информационно-справочными системами, в том числе в электронной форме; пользоваться каталогами библиотек, библиографическими указателями, системой поиска в Интернете; работать с электронными библиотеками и подбирать в библиотечных фондах и Интернете проверенные источники для выполнения учебных задач; применять ИКТ, соблюдая правила информационной безопасности.

При планировании предметных результатов освоения рабочей программы следует учитывать, что формирование различных умений, навыков, компетенций происходит у разных обучающихся с разной скоростью и в разной степени, что диктует необходимость дифференцированного и индивидуального подхода к ним и применения разных стратегий и создания индивидуальных образовательных траекторий достижения этих результатов.

## ТЕМАТИЧЕСКОЕ ПЛАНИРОВАНИЕ 5 КЛАСС

№ п/п	Наименование разделов и тем программы	Количество часов			Электронные (цифровые) образовательные ресурсы
		Всего	Контрольные работы	Практические работы	
<b>Раздел 1. Мифология</b>					
1.1	Мифы народов России и мира	3			Библиотека ЦОК <a href="https://m.edsoo.ru/7f413e80">https://m.edsoo.ru/7f413e80</a>
Итого по разделу		3			
<b>Раздел 2. Фольклор</b>					
2.1	Малые жанры: пословицы, поговорки, загадки	2			Библиотека ЦОК <a href="https://m.edsoo.ru/7f413e80">https://m.edsoo.ru/7f413e80</a>
2.2	Сказки народов России и народов мира	5			Библиотека ЦОК <a href="https://m.edsoo.ru/7f413e80">https://m.edsoo.ru/7f413e80</a>
Итого по разделу		7			
<b>Раздел 3. Литература первой половины XIX века</b>					
3.1	И. А. Крылов. Басни (три по выбору). «Волк на псарне», «Листы и Корни», «Свинья под Дубом», «Квартет», «Осёл и Соловей», «Ворона и Лисица»	4			Библиотека ЦОК <a href="https://m.edsoo.ru/7f413e80">https://m.edsoo.ru/7f413e80</a>
3.2	А. С. Пушкин. Стихотворения (не менее трёх). «Зимнее утро», «Зимний вечер», «Няне» и др. «Сказка о мёртвой царевне и о семи богатырях».	6			Библиотека ЦОК <a href="https://m.edsoo.ru/7f413e80">https://m.edsoo.ru/7f413e80</a>
3.3	М. Ю. Лермонтов. Стихотворение «Бородино»	2			Библиотека ЦОК <a href="https://m.edsoo.ru/7f413e80">https://m.edsoo.ru/7f413e80</a>
3.4	Н. В. Гоголь. Повесть «Ночь перед Рождеством»	2			Библиотека ЦОК <a href="https://m.edsoo.ru/7f413e80">https://m.edsoo.ru/7f413e80</a>
Итого по разделу		14			

<b>Раздел 4. Литература второй половины XIX века</b>					
4.1	И. С. Тургенев. Рассказ «Муму»	5	1		Библиотека ЦОК <a href="https://m.edsoo.ru/7f413e80">https://m.edsoo.ru/7f413e80</a>
4.2	Н. А. Некрасов. Стихотворения (не менее двух). «Крестьянские дети». «Школьник» и др.. Поэма «Мороз, Красный нос» (фрагмент)	3			Библиотека ЦОК <a href="https://m.edsoo.ru/7f413e80">https://m.edsoo.ru/7f413e80</a>
4.3	Л. Н. Толстой. Рассказ «Кавказский пленник»	5	1		Библиотека ЦОК <a href="https://m.edsoo.ru/7f413e80">https://m.edsoo.ru/7f413e80</a>
Итого по разделу		13			
<b>Раздел 5. Литература XIX—XX веков</b>					
5.1	Стихотворения отечественных поэтов XIX—XX веков о родной природе и о связи человека с Родиной (не менее пяти). Например, стихотворения А. К. Толстого, Ф. И. Тютчева, А. А. Фета, И. А. Бунина, А. А. Блока, С. А. Есенина, Н. М. Рубцова, Ю. П. Кузнецова	4			Библиотека ЦОК <a href="https://m.edsoo.ru/7f413e80">https://m.edsoo.ru/7f413e80</a>
5.2	Юмористические рассказы отечественных писателей XIX—XX веков. А. П. Чехов (два рассказа по выбору). Например, «Лошадина фамилия», «Мальчики», «Хирургия» и др. М.М.Зощенко (два рассказа по выбору). Например, «Галоша», «Лёля и Минька», «Ёлка», «Золотые слова», «Встреча» и др.	4	1		Библиотека ЦОК <a href="https://m.edsoo.ru/7f413e80">https://m.edsoo.ru/7f413e80</a>
5.3	Произведения отечественной литературы о природе и животных (не менее двух). Например, произведения А. И. Куприна, М. М. Пришвина, К. Г. Паустовского	4	1		Библиотека ЦОК <a href="https://m.edsoo.ru/7f413e80">https://m.edsoo.ru/7f413e80</a>
5.4	А. П. Платонов. Рассказы (один по выбору). Например, «Корова», «Никита» и	2			Библиотека ЦОК <a href="https://m.edsoo.ru/7f413e80">https://m.edsoo.ru/7f413e80</a>



	др.				
5.5	В. П. Астафьев. Рассказ «Васюткино озеро»	2			Библиотека ЦОК <a href="https://m.edsoo.ru/7f413e80">https://m.edsoo.ru/7f413e80</a>
Итого по разделу		16			
<b>Раздел 6. Литература XX—XXI веков</b>					
6.1	Произведения отечественной литературы на тему «Человек на войне» (не менее двух). Например, Л. А. Кассиль. «Дорогие мои мальчишки»; Ю. Я. Яковлев. «Девочки с Васильевского острова»; В. П. Катаев. «Сын полка», К.М.Симонов. "Сын артиллериста" и др.	3			Библиотека ЦОК <a href="https://m.edsoo.ru/7f413e80">https://m.edsoo.ru/7f413e80</a>
6.2	Произведения отечественных писателей XIX—XXI веков на тему детства. (не менее двух), например, произведения В.Г.Короленко, В. П. Катаева, В. П. Крапивина, Ю.П. Казакова, А. Г. Алексина, В. П. Астафьева, В. К. Железникова, Ю.Я.Яковлева, Ю. И. Ковалева, А. А. Гиваргизова, М. С. Аромштам, Н. Ю.Абгарян	3			Библиотека ЦОК <a href="https://m.edsoo.ru/7f413e80">https://m.edsoo.ru/7f413e80</a>
6.3	Произведения приключенческого жанра отечественных писателей. (одно по выбору). Например, К. Булычёв «Девочка, с которой ничего не случится», «Миллион приключений» и др. (главы по выбору)	2			Библиотека ЦОК <a href="https://m.edsoo.ru/7f413e80">https://m.edsoo.ru/7f413e80</a>
6.4	Литература народов Российской Федерации. Стихотворения (одно по выбору). Например, Р. Г. Гамзатов. «Песня соловья»; М. Карим. «Эту песню мать мне пела»	1			Библиотека ЦОК <a href="https://m.edsoo.ru/7f413e80">https://m.edsoo.ru/7f413e80</a>
Итого по разделу		9			

<b>Раздел 7. Зарубежная литература</b>					
7.1	Х. К. Андерсен. Сказки (одна по выбору). Например, «Снежная королева», «Соловей»	2	1		Библиотека ЦОК <a href="https://m.edsoo.ru/7f413e80">https://m.edsoo.ru/7f413e80</a>
7.2	Зарубежная сказочная проза. (одно произведение по выбору). Например, Л.Кэрролл. «Алиса в Стране Чудес» (главы); Дж.Р.Р.Толкин. «Хоббит, или Туда и обратно» (главы) и др.	2			Библиотека ЦОК <a href="https://m.edsoo.ru/7f413e80">https://m.edsoo.ru/7f413e80</a>
7.3	Зарубежная проза о детях и подростках. (два произведения по выбору). Например, М. Твен. «Приключения Тома Сойера» (главы); Дж. Лондон. «Сказание о Кише»; Р. Брэдбери. Рассказы. Например, «Каникулы», «Звук бегущих ног», «Зелёное утро» и др.	1	1		Библиотека ЦОК <a href="https://m.edsoo.ru/7f413e80">https://m.edsoo.ru/7f413e80</a>
7.4	Зарубежная приключенческая проза. (два произведения по выбору). Например, Р. Л. Стивенсон. «Остров сокровищ», «Чёрная стрела» (главы по выбору) и др.	1			Библиотека ЦОК <a href="https://m.edsoo.ru/7f413e80">https://m.edsoo.ru/7f413e80</a>
7.5	Зарубежная проза о животных. (одно-два произведения по выбору). Например, Э. Сетон-Томпсон. «Королевская аналостанка»; Дж. Даррелл. «Говорящий свёрток»; Дж. Лондон. «Белый Клык»; Дж. Р. Киплинг. «Маугли», «Рикки-Тикки-Тави» и др.	2			Библиотека ЦОК <a href="https://m.edsoo.ru/7f413e80">https://m.edsoo.ru/7f413e80</a>
Итого по разделу		8			
Развитие речи		8			Библиотека ЦОК <a href="https://m.edsoo.ru/7f413e80">https://m.edsoo.ru/7f413e80</a>
Внеклассное чтение		7			Библиотека ЦОК <a href="https://m.edsoo.ru/7f413e80">https://m.edsoo.ru/7f413e80</a>

Итоговые контрольные работы	2	2		Библиотека ЦОК <a href="https://m.edsoo.ru/7f413e80">https://m.edsoo.ru/7f413e80</a>
Резервное время	15			Библиотека ЦОК <a href="https://m.edsoo.ru/7f413e80">https://m.edsoo.ru/7f413e80</a>
ОБЩЕЕ КОЛИЧЕСТВО ЧАСОВ ПО ПРОГРАММЕ	102	8	0	

## 6 КЛАСС

№ п/п	Наименование разделов и тем программы	Количество часов			Электронные (цифровые) образовательные ресурсы
		Всего	Контрольные работы	Практические работы	
<b>Раздел 1. Античная литература</b>					
1.1	Гомер. Поэмы «Илиада», «Одиссея» (фрагменты)	2	1	1	Библиотека ЦОК <a href="https://m.edsoo.ru/7f41542e">https://m.edsoo.ru/7f41542e</a>
Итого по разделу		2			
<b>Раздел 2. Фольклор</b>					
2.1	Былины (не менее двух). Например, «Илья Муромец и Соловей-разбойник», «Садко»	4	1		Библиотека ЦОК <a href="https://m.edsoo.ru/7f41542e">https://m.edsoo.ru/7f41542e</a>
2.2	Народные песни и баллады народов России и мира. (не менее трёх песен и одной баллады), «Песнь о Роланде» (фрагменты), «Песнь о Нибелунгах» (фрагменты), баллада «Аника-воин» и др.	3			Библиотека ЦОК <a href="https://m.edsoo.ru/7f41542e">https://m.edsoo.ru/7f41542e</a>
Итого по разделу		7			
<b>Раздел 3. Древнерусская литература</b>					
3.1	«Повесть временных лет» (не менее одного фрагмента). Например, «Сказание о белгородском киселе», «Сказание о походе князя Олега на Царьград», «Предание о смерти князя Олега»	2	1		Библиотека ЦОК <a href="https://m.edsoo.ru/7f41542e">https://m.edsoo.ru/7f41542e</a>
Итого по разделу		2			
<b>Раздел 4. Литература первой половины XIX века</b>					
4.1	А. С. Пушкин. Стихотворения (не менее трёх). «Песнь о вещем Олеге», «Зимняя дорога», «Узник», «Туча» и др. Роман «Дубровский»	8	1	2	Библиотека ЦОК <a href="https://m.edsoo.ru/7f41542e">https://m.edsoo.ru/7f41542e</a>
4.2	М. Ю. Лермонтов. Стихотворения (не менее	3		1	Библиотека ЦОК

	трёх). «Три пальмы», «Листок», «Утёс» и др.				<a href="https://m.edsoo.ru/7f41542e">https://m.edsoo.ru/7f41542e</a>
4.3	А. В. Кольцов. Стихотворения не менее двух). «Косарь», «Соловей и др.	2			Библиотека ЦОК <a href="https://m.edsoo.ru/7f41542e">https://m.edsoo.ru/7f41542e</a>
Итого по разделу		13			
<b>Раздел 5. Литература второй половины XIX века</b>					
5.1	Ф. И. Тютчев. Стихотворения (не менее двух). «Есть в осени первоначальной...», «С поляны коршун поднялся...»	2			Библиотека ЦОК <a href="https://m.edsoo.ru/7f41542e">https://m.edsoo.ru/7f41542e</a>
5.2	А. А. Фет. Стихотворения (не менее двух). «Учись у них — у дуба, у берёзы...», «Я пришёл к тебе с приветом...»	2			Библиотека ЦОК <a href="https://m.edsoo.ru/7f41542e">https://m.edsoo.ru/7f41542e</a>
5.3	И. С. Тургенев. Рассказ «Бежин луг»	2			Библиотека ЦОК <a href="https://m.edsoo.ru/7f41542e">https://m.edsoo.ru/7f41542e</a>
5.4	Н. С. Лесков. Сказ «Левша»	3		1	Библиотека ЦОК <a href="https://m.edsoo.ru/7f41542e">https://m.edsoo.ru/7f41542e</a>
5.5	Л. Н. Толстой. Повесть «Детство» (главы)	2	1		Библиотека ЦОК <a href="https://m.edsoo.ru/7f41542e">https://m.edsoo.ru/7f41542e</a>
5.6	А. П. Чехов. Рассказы (три по выбору). Например, «Толстый и тонкий», «Хамелеон», «Смерть чиновника» и др.	3		1	Библиотека ЦОК <a href="https://m.edsoo.ru/7f41542e">https://m.edsoo.ru/7f41542e</a>
5.7	А. И. Куприн. Рассказ «Чудесный доктор»	2		1	Библиотека ЦОК <a href="https://m.edsoo.ru/7f41542e">https://m.edsoo.ru/7f41542e</a>
Итого по разделу		16			
<b>Раздел 6. Литература XX века</b>					
6.1	Стихотворения отечественных поэтов начала XX века. (не менее двух). Например, стихотворения С. А. Есенина, В. В. Маяковского, А. А. Блока и др.	3	1		Библиотека ЦОК <a href="https://m.edsoo.ru/7f41542e">https://m.edsoo.ru/7f41542e</a>
6.2	Стихотворения отечественных поэтов XX века. (не менее четырёх стихотворений двух поэтов), Например, стихотворения О. Ф.	3			Библиотека ЦОК <a href="https://m.edsoo.ru/7f41542e">https://m.edsoo.ru/7f41542e</a>

	Берггольц, В. С. Высоцкого, Е. А. Евтушенко, А. С. Кушнера, Ю. Д. Левитанского, Ю. П. Мориц, Б. Ш. Окуджавы, Д. С. Самойлова				
6.3	Проза отечественных писателей конца XX — начала XXI века, в том числе о Великой Отечественной войне. (два произведения по выбору), Например, Б. Л. Васильев. «Экспонат №»; Б. П. Екимов. «Ночь исцеления»; А. В. Жвалевский и Е. Б. Пастернак. «Правдивая история Деда Мороза» (глава «Очень страшный 1942 Новый год» и др.)	2			Библиотека ЦОК <a href="https://m.edsoo.ru/7f41542e">https://m.edsoo.ru/7f41542e</a>
6.4	В. Г. Распутин. Рассказ «Уроки французского»	2		1	Библиотека ЦОК <a href="https://m.edsoo.ru/7f41542e">https://m.edsoo.ru/7f41542e</a>
6.5	Произведения отечественных писателей на тему взросления человека. (не менее двух). Например, Р. П. Погодин. «Кирпичные острова»; Р. И. Фраерман. «Дикая собака Динго, или Повесть о первой любви»; Ю. И. Коваль. «Самая лёгкая лодка в мире» и др.	3			Библиотека ЦОК <a href="https://m.edsoo.ru/7f41542e">https://m.edsoo.ru/7f41542e</a>
6.6	Произведения современных отечественных писателей-фантастов. (не менее двух). Например, А. В. Жвалевский и Е. Б. Пастернак. «Время всегда хорошее»; В. В. Ледерман. «Календарь ма(й)я» и др.	4			Библиотека ЦОК <a href="https://m.edsoo.ru/7f41542e">https://m.edsoo.ru/7f41542e</a>
6.7	Литература народов Российской Федерации. Стихотворения (два по выбору). Например, М. Карим. «Бессмертие» (фрагменты); Г. Тукай. «Родная деревня», «Книга»; К. Кулиев. «Когда на меня навалилась беда...», «Каким бы малым ни был мой народ...», «Что б ни делалось на свете...»	2			Библиотека ЦОК <a href="https://m.edsoo.ru/7f41542e">https://m.edsoo.ru/7f41542e</a>
Итого по разделу		19			
<b>Раздел 7. Зарубежная литература</b>					

7.1	Д. Дефо. «Робинзон Крузо» (главы по выбору)	2			Библиотека ЦОК <a href="https://m.edsoo.ru/7f41542e">https://m.edsoo.ru/7f41542e</a>
7.2	Дж. Свифт. «Путешествия Гулливера» (главы по выбору)	2			Библиотека ЦОК <a href="https://m.edsoo.ru/7f41542e">https://m.edsoo.ru/7f41542e</a>
7.3	Произведения зарубежных писателей на тему взросления человека. (не менее двух). Например, Ж. Верн. «Дети капитана Гранта» (главы по выбору); Х. Ли. «Убить пересмешника» (главы по выбору) и др.	4			Библиотека ЦОК <a href="https://m.edsoo.ru/7f41542e">https://m.edsoo.ru/7f41542e</a>
7.4	Произведения современных зарубежных писателей-фантастов. (не менее двух). Например, Дж. К. Роулинг. «Гарри Поттер» (главы по выбору), Д. У. Джонс. «Дом с характером» и др.	3			Библиотека ЦОК <a href="https://m.edsoo.ru/7f41542e">https://m.edsoo.ru/7f41542e</a>
Итого по разделу		11			
Развитие речи		8			Библиотека ЦОК <a href="https://m.edsoo.ru/7f41542e">https://m.edsoo.ru/7f41542e</a>
Внеклассное чтение		7			Библиотека ЦОК <a href="https://m.edsoo.ru/7f41542e">https://m.edsoo.ru/7f41542e</a>
Итоговые контрольные работы		2	2		Библиотека ЦОК <a href="https://m.edsoo.ru/7f41542e">https://m.edsoo.ru/7f41542e</a>
Резервное время		15			Библиотека ЦОК <a href="https://m.edsoo.ru/7f41542e">https://m.edsoo.ru/7f41542e</a>
ОБЩЕЕ КОЛИЧЕСТВО ЧАСОВ ПО ПРОГРАММЕ		102	8	8	

## 7 КЛАСС

№ п/п	Наименование разделов и тем программы	Количество часов			Электронные (цифровые) образовательные ресурсы
		Всего	Контрольные работы	Практические работы	
<b>Раздел 1. Древнерусская литература</b>					
1.1	Древнерусские повести. (одна повесть по выбору). Например, «Поучение» Владимира Мономаха (в сокращении)	1			Библиотека ЦОК <a href="https://m.edsoo.ru/7f41727e">https://m.edsoo.ru/7f41727e</a>
Итого по разделу		1			
<b>Раздел 2. Литература первой половины XIX века</b>					
2.1	А. С. Пушкин. Стихотворения (не менее четырёх). Например, «Во глубине сибирских руд...», «19 октября» («Роняет лес багряный свой убор...»), «И. И. Пущину», «На холмах Грузии лежит ночная мгла...» и др. «Повести Белкина» («Станционный смотритель» и др.). Поэма «Полтава» (фрагмент)	6	1	1	Библиотека ЦОК <a href="https://m.edsoo.ru/7f41727e">https://m.edsoo.ru/7f41727e</a>
2.2	М. Ю. Лермонтов. Стихотворения (не менее четырёх). Например, «Узник», «Парус», «Тучи», «Желанье» («Отворите мне темницу...»), «Когда волнуется желтеющая нива...», «Ангел», «Молитва» («В минуту жизни трудную...») и др. «Песня про царя Ивана Васильевича, молодого опричника и удалого купца Калашникова»	4	1		Библиотека ЦОК <a href="https://m.edsoo.ru/7f41727e">https://m.edsoo.ru/7f41727e</a>
2.3	Н. В. Гоголь. Повесть «Тарас Бульба»	3	1		Библиотека ЦОК <a href="https://m.edsoo.ru/7f41727e">https://m.edsoo.ru/7f41727e</a>
Итого по разделу		13			
<b>Раздел 3. Литература второй половины XIX века</b>					
3.1	И. С. Тургенев. Рассказы из цикла «Записки	3		1	Библиотека ЦОК



	охотника» (два по выбору). Например, «Бирюк», «Хорь и Калиныч» и др. Стихотворения в прозе. Например, «Русский язык», «Воробей» и др.				<a href="https://m.edsoo.ru/7f41727e">https://m.edsoo.ru/7f41727e</a>
3.2	Л. Н. Толстой. Рассказ «После бала»	3		1	Библиотека ЦОК <a href="https://m.edsoo.ru/7f41727e">https://m.edsoo.ru/7f41727e</a>
3.3	Н. А. Некрасов. Стихотворения (не менее двух). Например, «Железная дорога», «Размышления у парадного подъезда» и др.	2			Библиотека ЦОК <a href="https://m.edsoo.ru/7f41727e">https://m.edsoo.ru/7f41727e</a>
3.4	Поэзия второй половины XIX века. Ф. И. Тютчев, А. А. Фет, А. К. Толстой и др. (не менее двух стихотворений по выбору)	1			Библиотека ЦОК <a href="https://m.edsoo.ru/7f41727e">https://m.edsoo.ru/7f41727e</a>
3.5	М. Е. Салтыков-Щедрин. Сказки (две по выбору). Например, «Повесть о том, как один мужик двух генералов прокормил», «Дикий помещик», «Премудрый пискарь» и др.	2		1	Библиотека ЦОК <a href="https://m.edsoo.ru/7f41727e">https://m.edsoo.ru/7f41727e</a>
3.6	Произведения отечественных и зарубежных писателей на историческую тему. (не менее двух). Например, произведения А. К. Толстого, Р. Сабатини, Ф. Купера	2			Библиотека ЦОК <a href="https://m.edsoo.ru/7f41727e">https://m.edsoo.ru/7f41727e</a>
Итого по разделу		13			
<b>Раздел 4. Литература конца XIX — начала XX века</b>					
4.1	А. П. Чехов. Рассказы (один по выбору). Например, «Тоска», «Злоумышленник» и др.	1			Библиотека ЦОК <a href="https://m.edsoo.ru/7f41727e">https://m.edsoo.ru/7f41727e</a>
4.2	М. Горький. Ранние рассказы (одно произведение по выбору). Например, «Старуха Изергиль» (легенда о Данко), «Челкаш» и др.	2			Библиотека ЦОК <a href="https://m.edsoo.ru/7f41727e">https://m.edsoo.ru/7f41727e</a>
4.3	Сатирические произведения отечественной и зарубежной литературы. (не менее двух). Например, М. М. Зощенко, А.Т. Аверченко, Н. Тэффи, О. Генри, Я. Гашека	2	1	1	Библиотека ЦОК <a href="https://m.edsoo.ru/7f41727e">https://m.edsoo.ru/7f41727e</a>

Итого по разделу		5			
<b>Раздел 5. Литература первой половины XX века</b>					
5.1	А. С. Грин. Повести и рассказы (одно произведение по выбору). Например, «Алые паруса», «Зелёная лампа» и др.	2		1	Библиотека ЦОК <a href="https://m.edsoo.ru/7f41727e">https://m.edsoo.ru/7f41727e</a>
5.2	Отечественная поэзия первой половины XX века. Стихотворения на тему мечты и реальности (два-три по выбору). Например, стихотворения А. А. Блока, Н. С. Гумилёва, М. И. Цветаевой и др.	1			Библиотека ЦОК <a href="https://m.edsoo.ru/7f41727e">https://m.edsoo.ru/7f41727e</a>
5.3	В. В. Маяковский. Стихотворения (одно по выбору). Например, «Необычайное приключение, бывшее с Владимиром Маяковским летом на даче», «Хорошее отношение к лошадям» и др.	2			Библиотека ЦОК <a href="https://m.edsoo.ru/7f41727e">https://m.edsoo.ru/7f41727e</a>
5.4	М.А. Шолохов. «Донские рассказы» (один по выбору). Например, «Родинка», «Чужая кровь» и др.	1			Библиотека ЦОК <a href="https://m.edsoo.ru/7f41727e">https://m.edsoo.ru/7f41727e</a>
5.5	А. П. Платонов. Рассказы (один по выбору). Например, «Юшка», «Неизвестный цветок» и др.	1			Библиотека ЦОК <a href="https://m.edsoo.ru/7f41727e">https://m.edsoo.ru/7f41727e</a>
Итого по разделу		7			
<b>Раздел 6. Литература второй половины XX века</b>					
6.1	В. М. Шукшин. Рассказы (один по выбору). Например, «Чудик», «Стенька Разин», «Критики» и др.	1		1	Библиотека ЦОК <a href="https://m.edsoo.ru/7f41727e">https://m.edsoo.ru/7f41727e</a>
6.2	Стихотворения отечественных поэтов XX—XXI веков. (не менее четырёх стихотворений двух поэтов): например, стихотворения М. И. Цветаевой, Е. А. Евтушенко, Б. А. Ахмадулиной, Ю. Д. Левитанского и др.	2		1	Библиотека ЦОК <a href="https://m.edsoo.ru/7f41727e">https://m.edsoo.ru/7f41727e</a>
6.3	Произведения отечественных прозаиков	2			Библиотека ЦОК

	второй половины XX — начала XXI века. (не менее двух). Например, произведения Ф. А. Абрамова, В. П. Астафьева, В. И. Белова, Ф. А. Искандера и др.				<a href="https://m.edsoo.ru/7f41727e">https://m.edsoo.ru/7f41727e</a>
6.4	Тема взаимоотношения поколений, становления человека, выбора им жизненного пути. (не менее двух произведений современных отечественных и зарубежных писателей). Например, Л. Л. Волкова «Всем выйти из кадра», Т. В. Михеева. «Лёгкие горы», У. Старк «Умеешь ли ты свистеть, Йоханна?» и др.	2		1	Библиотека ЦОК <a href="https://m.edsoo.ru/7f41727e">https://m.edsoo.ru/7f41727e</a>
Итого по разделу		7			
<b>Раздел 7. Зарубежная литература</b>					
7.1	М. де Сервантес Сааведра. Роман «Хитроумный идальго Дон Кихот Ламанчский» (главы по выбору).	2			Библиотека ЦОК <a href="https://m.edsoo.ru/7f41727e">https://m.edsoo.ru/7f41727e</a>
7.2	Зарубежная новеллистика. (одно-два произведения по выбору). Например, П. Мериме. «Матео Фальконе»; О. Генри. «Дары волхвов», «Последний лист».	2			Библиотека ЦОК <a href="https://m.edsoo.ru/7f41727e">https://m.edsoo.ru/7f41727e</a>
7.3	А. де Сент Экзюпери. Повесть-сказка «Маленький принц»	3			Библиотека ЦОК <a href="https://m.edsoo.ru/7f41727e">https://m.edsoo.ru/7f41727e</a>
Итого по разделу		7			
Развитие речи		5			Библиотека ЦОК <a href="https://m.edsoo.ru/7f41727e">https://m.edsoo.ru/7f41727e</a>
Внеклассное чтение		2			Библиотека ЦОК <a href="https://m.edsoo.ru/7f41727e">https://m.edsoo.ru/7f41727e</a>
Итоговые контрольные работы		2	2		Библиотека ЦОК <a href="https://m.edsoo.ru/7f41727e">https://m.edsoo.ru/7f41727e</a>
Резервное время		6			Библиотека ЦОК <a href="https://m.edsoo.ru/7f41727e">https://m.edsoo.ru/7f41727e</a>

ОБЩЕЕ КОЛИЧЕСТВО ЧАСОВ ПО ПРОГРАММЕ	68	6	9	
-------------------------------------	----	---	---	--

## 8 КЛАСС

№ п/п	Наименование разделов и тем программы	Количество часов			Электронные (цифровые) образовательные ресурсы
		Всего	Контрольные работы	Практические работы	
<b>Раздел 1. Древнерусская литература</b>					
1.1	Житийная литература (одно произведение по выбору). Например, «Житие Сергия Радонежского», «Житие протопопа Аввакума, им самим написанное»	2			Библиотека ЦОК <a href="https://m.edsoo.ru/7f4196be">https://m.edsoo.ru/7f4196be</a>
Итого по разделу		2			
<b>Раздел 2. Литература XVIII века</b>					
2.1	Д. И. Фонвизин. Комедия «Недоросль»	3		1	Библиотека ЦОК <a href="https://m.edsoo.ru/7f4196be">https://m.edsoo.ru/7f4196be</a>
Итого по разделу		3			
<b>Раздел 3. Литература первой половины XIX века</b>					
3.1	А. С. Пушкин. Стихотворения (не менее двух). Например, «К Чаадаеву», «Анчар» и др. «Маленькие трагедии» (одна пьеса по выбору). Например, «Моцарт и Сальери», «Каменный гость». Роман «Капитанская дочка»	8	1	1	Библиотека ЦОК <a href="https://m.edsoo.ru/7f4196be">https://m.edsoo.ru/7f4196be</a>
3.2	М. Ю. Лермонтов. Стихотворения (не менее двух). Например, «Я не хочу, чтоб свет узнал...», «Из-под таинственной, холодной полумаски...», «Нищий» и др. Поэма «Мцыри»	5	1		Библиотека ЦОК <a href="https://m.edsoo.ru/7f4196be">https://m.edsoo.ru/7f4196be</a>
3.3	Н. В. Гоголь. Повесть «Шинель», Комедия «Ревизор»	6	1	2	Библиотека ЦОК <a href="https://m.edsoo.ru/7f4196be">https://m.edsoo.ru/7f4196be</a>
Итого по разделу		19			

<b>Раздел 4. Литература второй половины XIX века</b>					
4.1	И. С. Тургенев. Повести (одна по выбору). Например, «Ася», «Первая любовь»	2		1	Библиотека ЦОК <a href="https://m.edsoo.ru/7f4196be">https://m.edsoo.ru/7f4196be</a>
4.2	Ф. М. Достоевский. «Бедные люди», «Белые ночи» (одно произведение по выбору)	2		1	Библиотека ЦОК <a href="https://m.edsoo.ru/7f4196be">https://m.edsoo.ru/7f4196be</a>
4.3	Л. Н. Толстой. Повести и рассказы (одно произведение по выбору). Например, «Отрочество» (главы)	2			Библиотека ЦОК <a href="https://m.edsoo.ru/7f4196be">https://m.edsoo.ru/7f4196be</a>
Итого по разделу		6			
<b>Раздел 5. Литература первой половины XX века</b>					
5.1	Произведения писателей русского зарубежья (не менее двух по выбору). Например, произведения И. С. Шмелёва, М. А. Осоргина, В. В. Набокова, Н. Тэффи, А. Т. Аверченко и др.	2			Библиотека ЦОК <a href="https://m.edsoo.ru/7f4196be">https://m.edsoo.ru/7f4196be</a>
5.2	Поэзия первой половины XX века (не менее трёх стихотворений на тему «Человек и эпоха»). Например, стихотворения В. В. Маяковского, М. И. Цветаевой, О. Э. Мандельштама, Б. Л. Пастернака и др.	1	1		Библиотека ЦОК <a href="https://m.edsoo.ru/7f4196be">https://m.edsoo.ru/7f4196be</a>
5.3	М. А. Булгаков (одна повесть по выбору). Например, «Собачье сердце» и др.	3		1	Библиотека ЦОК <a href="https://m.edsoo.ru/7f4196be">https://m.edsoo.ru/7f4196be</a>
Итого по разделу		6			
<b>Раздел 6. Литература второй половины XX века</b>					
6.1	А. Т. Твардовский. Поэма «Василий Тёркин» (главы «Переправа», «Гармонь», «Два солдата», «Поединок» и др.)	3		1	Библиотека ЦОК <a href="https://m.edsoo.ru/7f4196be">https://m.edsoo.ru/7f4196be</a>
6.2	А.Н. Толстой. Рассказ «Русский характер»	1			Библиотека ЦОК <a href="https://m.edsoo.ru/7f4196be">https://m.edsoo.ru/7f4196be</a>
6.3	М. А. Шолохов. Рассказ «Судьба человека»	2		1	Библиотека ЦОК <a href="https://m.edsoo.ru/7f4196be">https://m.edsoo.ru/7f4196be</a>

6.4	А. И. Солженицын. Рассказ «Матрёнин двор»	2		1	Библиотека ЦОК <a href="https://m.edsoo.ru/7f4196be">https://m.edsoo.ru/7f4196be</a>
6.5	Произведения отечественных прозаиков второй половины XX—XXI века (не менее двух). Например, произведения Е. И. Носова, А. Н. и Б. Н. Стругацких, В. Ф. Тендрякова, Б. П. Екимова и др.	2			Библиотека ЦОК <a href="https://m.edsoo.ru/7f4196be">https://m.edsoo.ru/7f4196be</a>
6.6	Произведения отечественных и зарубежных прозаиков второй половины XX—XXI века (не менее двух произведений на тему «Человек в ситуации нравственного выбора»). Например, произведения В. П. Астафьева, Ю. В. Бондарева, Н. С. Дашевской, Дж. Сэлинджера, К. Патерсон, Б. Кауфман и др.)	2			Библиотека ЦОК <a href="https://m.edsoo.ru/7f4196be">https://m.edsoo.ru/7f4196be</a>
6.7	Поэзия второй половины XX — начала XXI века (не менее трёх стихотворений). Например, стихотворения Н. А. Заболоцкого, М. А. Светлова, М.В.Исаковского, К. М. Симонова, Р. Г. Гамзатова, Б. Ш. Окуджавы, В. С. Высоцкого, А.А.Вознесенского, Е.А.Евтушенко, Р.И.Рождественского, И. А. Бродского, А.С.Кушнера и др.	1		1	Библиотека ЦОК <a href="https://m.edsoo.ru/7f4196be">https://m.edsoo.ru/7f4196be</a>
Итого по разделу		13			
<b>Раздел 7. Зарубежная литература</b>					
7.1	У. Шекспир. Сонеты (один-два по выбору). Например, № 66 «Измучась всем, я умереть хочу...», № 130 «Её глаза на звёзды не похожи...» и др. Трагедия «Ромео и Джульетта» (фрагменты по выбору).	3			Библиотека ЦОК <a href="https://m.edsoo.ru/7f4196be">https://m.edsoo.ru/7f4196be</a>
7.2	Ж.Б. Мольер. Комедия «Мещанин во дворянстве» (фрагменты по выбору)	2			Библиотека ЦОК <a href="https://m.edsoo.ru/7f4196be">https://m.edsoo.ru/7f4196be</a>

Итого по разделу	5			
Развитие речи	5			Библиотека ЦОК <a href="https://m.edsoo.ru/7f4196be">https://m.edsoo.ru/7f4196be</a>
Внеклассное чтение	2			Библиотека ЦОК <a href="https://m.edsoo.ru/7f4196be">https://m.edsoo.ru/7f4196be</a>
Итоговые контрольные работы	2	2		Библиотека ЦОК <a href="https://m.edsoo.ru/7f4196be">https://m.edsoo.ru/7f4196be</a>
Резервное время	5			Библиотека ЦОК <a href="https://m.edsoo.ru/7f4196be">https://m.edsoo.ru/7f4196be</a>
<b>ОБЩЕЕ КОЛИЧЕСТВО ЧАСОВ ПО ПРОГРАММЕ</b>	<b>68</b>	<b>6</b>	<b>11</b>	



## 9 КЛАСС

№ п/ п	Наименование разделов и тем программы	Количество часов			Электронные (цифровые) образовательные ресурсы
		Все го	Контроль ные работы	Практичес кие работы	
<b>Раздел 1. Древнерусская литература</b>					
1.1	«Слово о полку Игореве»	3	1	1	Библиотека ЦОК <a href="https://m.edsoo.ru/7f41b720">https://m.edsoo.ru/7f41b720</a>
Итого по разделу		3			
<b>Раздел 2. Литература XVIII века</b>					
2.1	М. В. Ломоносов. «Ода на день восшествия на Всероссийский престол Ея Величества Государыни Императрицы Елисаветы Петровны 1747 года» и другие стихотворения (по выбору)	2			Библиотека ЦОК <a href="https://m.edsoo.ru/7f41b720">https://m.edsoo.ru/7f41b720</a>
2.2	Г. Р. Державин. Стихотворения (два по выбору). Например, «Властителям и судиям», «Памятник» и др.	2		1	Библиотека ЦОК <a href="https://m.edsoo.ru/7f41b720">https://m.edsoo.ru/7f41b720</a>
2.3	Н. М. Карамзин. Повесть «Бедная Лиза»	2		1	Библиотека ЦОК <a href="https://m.edsoo.ru/7f41b720">https://m.edsoo.ru/7f41b720</a>
Итого по разделу		6			
<b>Раздел 3. Литература первой половины XIX века</b>					
3.1	В. А. Жуковский. Баллады, элегии. (одна-две по выбору). Например, «Светлана», «Невыразимое», «Море» и др.	3			Библиотека ЦОК <a href="https://m.edsoo.ru/7f41b720">https://m.edsoo.ru/7f41b720</a>
3.2	А. С. Грибоедов. Комедия «Горе от ума»	8	1	1	Библиотека ЦОК <a href="https://m.edsoo.ru/7f41b720">https://m.edsoo.ru/7f41b720</a>

3.3	Поэзия пушкинской эпохи. К. Н. Батюшков, А. А. Дельвиг, Н.М.Языков, Е. А. Баратынский (не менее трёх стихотворений по выбору)	2			Библиотека ЦОК <a href="https://m.edsoo.ru/7f41b720">https://m.edsoo.ru/7f41b720</a>
3.4	А. С. Пушкин. Стихотворения. Например, «Бесы», «Брожу ли я вдоль улиц шумных...», «...Вновь я посетил...», «Из Пиндемонти», «К морю», «К***» («Я помню чудное мгновенье...»), «Мадонна», «Осень» (отрывок), «Отцы-пустынники и жёны непорочны...», «Пора, мой друг, пора! Покоя сердце просит...», «Поэт», «Пророк», «Свободы сеятель пустынный...», «Элегия» («Безумных лет угасшее веселье...»), «Я вас любил: любовь ещё, быть может...», «Я памятник себе воздвиг нерукотворный...» и др. Поэма «Медный всадник». Роман в стихах «Евгений Онегин»	15	2	2	Библиотека ЦОК <a href="https://m.edsoo.ru/7f41b720">https://m.edsoo.ru/7f41b720</a>
3.5	М. Ю. Лермонтов. Стихотворения. Например, «Выхожу один я на дорогу...», «Дума», «И скучно и грустно», «Как часто, пёстрою	11	1	1	Библиотека ЦОК <a href="https://m.edsoo.ru/7f41b720">https://m.edsoo.ru/7f41b720</a>

	толпою окружён...», «Молитва» («Я, Мать Божия, ныне с молитвою...»), «Нет, не тебя так пылко я люблю...», «Нет, я не Байрон, я другой...», «Поэт» («Отделкой золотой блистает мой кинжал...»), «Пророк», «Родина», «Смерть Поэта», «Сон» («В полдневный жар в долине Дагестана...»), «Я жить хочу, хочу печали...» и др. Роман «Герой нашего времени»				
3.6	Н. В. Гоголь. Поэма «Мёртвые души»	8	1	1	Библиотека ЦОК <a href="https://m.edsoo.ru/7f41b720">https://m.edsoo.ru/7f41b720</a>
3.7	Отечественная проза первой половины XIX в. (одно произведение по выбору). Например, «Лафертовская маковница» Антония Погорельского, «Часы и зеркало» А. А. Бестужева-Марлинского, «Кто виноват?» (главы по выбору) А. И. Герцена и др.	2			Библиотека ЦОК <a href="https://m.edsoo.ru/7f41b720">https://m.edsoo.ru/7f41b720</a>
Итого по разделу		49			
<b>Раздел 4. Зарубежная литература</b>					
4.1	Данте. «Божественная комедия» (не менее двух фрагментов по выбору)	2			Библиотека ЦОК <a href="https://m.edsoo.ru/7f41b720">https://m.edsoo.ru/7f41b720</a>
4.2	У. Шекспир. Трагедия «Гамлет» (фрагменты по выбору)	2		1	Библиотека ЦОК <a href="https://m.edsoo.ru/7f41b720">https://m.edsoo.ru/7f41b720</a>

4.3	И.В. Гёте. Трагедия «Фауст» (не менее двух фрагментов по выбору).	2		1	Библиотека ЦОК <a href="https://m.edsoo.ru/7f41b720">https://m.edsoo.ru/7f41b720</a>
4.4	Дж. Г. Байрон. Стихотворения (одно по выбору). Например, «Душа моя мрачна. Скорей, певец, скорей!..», «Прощание Наполеона» и др. Поэма «Паломничество Чайльд-Гарольда» (не менее одного фрагмент по выбору)	2			Библиотека ЦОК <a href="https://m.edsoo.ru/7f41b720">https://m.edsoo.ru/7f41b720</a>
4.5	Зарубежная проза первой половины XIX в. (одно произведение по выбору). Например, произведения Э. Т. А. Гофмана, В. Гюго, В. Скотта и др.	3			Библиотека ЦОК <a href="https://m.edsoo.ru/7f41b720">https://m.edsoo.ru/7f41b720</a>
Итого по разделу		11			
Развитие речи		11			Библиотека ЦОК <a href="https://m.edsoo.ru/7f41b720">https://m.edsoo.ru/7f41b720</a>
Внеклассное чтение		4			Библиотека ЦОК <a href="https://m.edsoo.ru/7f41b720">https://m.edsoo.ru/7f41b720</a>
Итоговые контрольные работы		4	4		Библиотека ЦОК <a href="https://m.edsoo.ru/7f41b720">https://m.edsoo.ru/7f41b720</a>
Резервное время		14			Библиотека ЦОК <a href="https://m.edsoo.ru/7f41b720">https://m.edsoo.ru/7f41b720</a>
ОБЩЕЕ КОЛИЧЕСТВО ЧАСОВ ПО ПРОГРАММЕ		102	10	10	

**Рабочая программа по учебному предмету "Иностранный (английский) язык"**  
**СОДЕРЖАНИЕ ОБУЧЕНИЯ**  
**5 КЛАСС**

**Коммуникативные умения**

Формирование умения общаться в устной и письменной форме, используя рецептивные и продуктивные виды речевой деятельности в рамках тематического содержания речи.

Моя семья. Мои друзья. Семейные праздники: день рождения, Новый год.

Внешность и характер человека (литературного персонажа).

Досуг и увлечения (хобби) современного подростка (чтение, кино, спорт).

Здоровый образ жизни: режим труда и отдыха, здоровое питание.

Покупки: одежда, обувь и продукты питания.

Школа, школьная жизнь, школьная форма, изучаемые предметы. Переписка с иностранными сверстниками.

Каникулы в различное время года. Виды отдыха.

Природа: дикие и домашние животные. Погода.

Родной город (село). Транспорт.

Родная страна и страна (страны) изучаемого языка. Их географическое положение, столицы, достопримечательности, культурные особенности (национальные праздники, традиции, обычаи).

Выдающиеся люди родной страны и страны (стран) изучаемого языка: писатели, поэты.

#### *Говорение*

Развитие коммуникативных умений диалогической речи на базе умений, сформированных на уровне начального общего образования:

диалог этикетного характера: начинать, поддерживать и заканчивать разговор (в том числе разговор по телефону), поздравлять с праздником и вежливо реагировать на поздравление, выражать благодарность, вежливо соглашаться на предложение и отказываться от предложения собеседника;

диалог-побуждение к действию: обращаться с просьбой, вежливо соглашаться (не соглашаться) выполнить просьбу, приглашать собеседника к совместной деятельности, вежливо соглашаться (не соглашаться) на предложение собеседника;

диалог-расспрос: сообщать фактическую информацию, отвечая на вопросы разных видов; запрашивать интересующую информацию.

Вышеперечисленные умения диалогической речи развиваются в стандартных ситуациях неофициального общения с использованием речевых ситуаций, ключевых слов и (или) иллюстраций, фотографий с соблюдением норм речевого этикета, принятых в стране (странах) изучаемого языка.

Объем диалога – до 5 реплик со стороны каждого собеседника.

Развитие коммуникативных умений монологической речи на базе умений, сформированных на уровне начального общего образования:

создание устных связных монологических высказываний с использованием основных коммуникативных типов речи:

описание (предмета, внешности и одежды человека), в том числе характеристика (черты характера реального человека или литературного персонажа);

повествование (сообщение);

изложение (пересказ) основного содержания прочитанного текста;

краткое изложение результатов выполненной проектной работы.

Данные умения монологической речи развиваются в стандартных ситуациях неофициального общения с использованием ключевых слов, вопросов, плана и (или) иллюстраций, фотографий.

Объём монологического высказывания – 5–6 фраз.

#### *Аудирование*

Развитие коммуникативных умений аудирования на базе умений, сформированных на уровне начального общего образования:

при непосредственном общении: понимание на слух речи учителя и одноклассников и вербальная (невербальная) реакция на услышанное;

при опосредованном общении: дальнейшее развитие умений восприятия и понимания на слух несложных адаптированных аутентичных текстов, содержащих отдельные незнакомые слова, с разной глубиной проникновения в их содержание в зависимости от поставленной коммуникативной задачи: с пониманием основного содержания, с пониманием запрашиваемой информации с использованием и без использования иллюстраций.

Аудирование с пониманием основного содержания текста предполагает умение определять основную тему и главные факты (события) в воспринимаемом на слух тексте, игнорировать незнакомые слова, несущественные для понимания основного содержания.

Аудирование с пониманием запрашиваемой информации предполагает умение выделять запрашиваемую информацию, представленную в эксплицитной (явной) форме, в воспринимаемом на слух тексте.

Тексты для аудирования: диалог (беседа), высказывания собеседников в ситуациях повседневного общения, рассказ, сообщение информационного характера.

Время звучания текста (текстов) для аудирования – до 1 минуты.

#### *Смысловое чтение*

Развитие сформированных на уровне начального общего образования умений читать про себя и понимать учебные и несложные адаптированные аутентичные тексты разных жанров и стилей, содержащие отдельные незнакомые слова, с различной глубиной проникновения в их содержание в зависимости от поставленной коммуникативной задачи: с пониманием основного содержания, с пониманием запрашиваемой информации.

Чтение с пониманием основного содержания текста предполагает умение определять основную тему и главные факты (события) в прочитанном тексте, игнорировать незнакомые слова, несущественные для понимания основного содержания.

Чтение с пониманием запрашиваемой информации предполагает умение находить в прочитанном тексте и понимать запрашиваемую информацию, представленную в эксплицитной (явной) форме.

Чтение несплошных текстов (таблиц) и понимание представленной в них информации.

Тексты для чтения: беседа (диалог), рассказ, сказка, сообщение личного характера, отрывок из статьи научно-популярного характера, сообщение информационного характера, стихотворение; несплошной текст (таблица).

Объём текста (текстов) для чтения – 180–200 слов.

#### *Письменная речь*

Развитие умений письменной речи на базе умений, сформированных на уровне начального общего образования:

списывание текста и выписывание из него слов, словосочетаний, предложений в соответствии с решаемой коммуникативной задачей;

написание коротких поздравлений с праздниками (с Новым годом, Рождеством, днём рождения);

заполнение анкет и формуляров: сообщение о себе основных сведений в соответствии с нормами, принятыми в стране (странах) изучаемого языка;

написание электронного сообщения личного характера в соответствии с нормами неофициального общения, принятыми в стране (странах) изучаемого языка. Объём сообщения – до 60 слов.

### **Языковые знания и умения**

#### *Фонетическая сторона речи*

Различение на слух, без ошибок, ведущих к сбою в коммуникации, произнесение слов с соблюдением правильного ударения и фраз с соблюдением их ритмико-интонационных особенностей, в том числе отсутствия фразового ударения на служебных словах, чтение новых слов согласно основным правилам чтения.

Чтение вслух небольших адаптированных аутентичных текстов, построенных на изученном языковом материале, с соблюдением правил чтения и соответствующей интонации, демонстрирующее понимание текста.

Тексты для чтения вслух: беседа (диалог), рассказ, отрывок из статьи научно-популярного характера, сообщение информационного характера.

Объём текста для чтения вслух – до 90 слов.

#### *Графика, орфография и пунктуация*

Правильное написание изученных слов.

Правильное использование знаков препинания: точки, вопросительного и восклицательного знаков в конце предложения, запятой при перечислении и обращении, апострофа.

Пунктуационно правильное, в соответствии с нормами речевого этикета, принятыми в стране (странах) изучаемого языка, оформление электронного сообщения личного характера.

#### *Лексическая сторона речи*

Распознавание и употребление в устной и письменной речи лексических единиц (слов, словосочетаний, речевых клише), обслуживающих ситуации общения в рамках тематического содержания речи, с соблюдением существующей в английском языке нормы лексической сочетаемости.

Объём изучаемой лексики: 625 лексических единиц для продуктивного использования (включая 500 лексических единиц, изученных в 2–4 классах) и 675 лексических единиц для рецептивного усвоения (включая 625 лексических единиц продуктивного минимума).

Основные способы словообразования:

аффиксация:

образование имён существительных при помощи суффиксов -er/-or (teacher/visitor), -ist (scientist, tourist), -sion/-tion (discussion/invitation);

образование имён прилагательных при помощи суффиксов -ful (wonderful), -ian/-an (Russian/American);

образование наречий при помощи суффикса -ly (recently);

образование имён прилагательных, имён существительных и наречий при помощи отрицательного префикса un (unhappy, unreality, unusually).

#### *Грамматическая сторона речи*

Распознавание и употребление в устной и письменной речи изученных морфологических форм и синтаксических конструкций английского языка.

Предложения с несколькими обстоятельствами, следующими в определённом порядке.

Вопросительные предложения (альтернативный и разделительный вопросы в Present/Past/Future Simple Tense).

Глаголы в видовременных формах действительного залога в изъявительном наклонении в Present Perfect Tense в повествовательных (утвердительных и отрицательных) и вопросительных предложениях.

Имена существительные во множественном числе, в том числе имена существительные, имеющие форму только множественного числа.

Имена существительные с причастиями настоящего и прошедшего времени.

Наречия в положительной, сравнительной и превосходной степенях, образованные по правилу, и исключения.

#### **Социокультурные знания и умения**

Знание и использование социокультурных элементов речевого поведенческого этикета в стране (странах) изучаемого языка в рамках тематического содержания (в ситуациях общения, в том числе «В семье», «В школе», «На улице»).

Знание и использование в устной и письменной речи наиболее употребительной тематической фоновой лексики в рамках отобранного тематического содержания (некоторые национальные праздники, традиции в проведении досуга и питания).

Знание социокультурного портрета родной страны и страны (стран) изучаемого языка: знакомство с традициями проведения основных национальных праздников (Рождества, Нового года и других праздников), с особенностями образа жизни и культуры страны (стран) изучаемого языка (достопримечательностями, выдающимися людьми и другое), с доступными в языковом отношении образцами детской поэзии и прозы на английском языке.

Формирование умений:

писать свои имя и фамилию, а также имена и фамилии своих родственников и друзей на английском языке;

правильно оформлять свой адрес на английском языке (в анкете, формуляре);

кратко представлять Россию и страну (страны) изучаемого языка;

кратко представлять некоторые культурные явления родной страны и страны (стран) изучаемого языка (основные национальные праздники, традиции в проведении досуга и питания).

#### **Компенсаторные умения**

Использование при чтении и аудировании языковой, в том числе контекстуальной, догадки.

Использование при формулировании собственных высказываний, ключевых слов, плана.

Игнорирование информации, не являющейся необходимой для понимания основного содержания, прочитанного (прослушанного) текста или для нахождения в тексте запрашиваемой информации.



## 6 КЛАСС

### **Коммуникативные умения**

Формирование умения общаться в устной и письменной форме, используя рецептивные и продуктивные виды речевой деятельности в рамках тематического содержания речи.

Взаимоотношения в семье и с друзьями. Семейные праздники.

Внешность и характер человека (литературного персонажа).

Досуг и увлечения (хобби) современного подростка (чтение, кино, театр, спорт).

Здоровый образ жизни: режим труда и отдыха, фитнес, сбалансированное питание.

Покупки: одежда, обувь и продукты питания.

Школа, школьная жизнь, школьная форма, изучаемые предметы, любимый предмет, правила поведения в школе. Переписка с иностранными сверстниками.

Переписка с иностранными сверстниками.

Каникулы в различное время года. Виды отдыха.

Путешествия по России и иностранным странам.

Природа: дикие и домашние животные. Климат, погода.

Жизнь в городе и сельской местности. Описание родного города (села). Транспорт.

Родная страна и страна (страны) изучаемого языка. Их географическое положение, столицы, население, официальные языки, достопримечательности, культурные особенности (национальные праздники, традиции, обычаи).

Выдающиеся люди родной страны и страны (стран) изучаемого языка: писатели, поэты, учёные.

### *Говорение*

Развитие коммуникативных умений диалогической речи, а именно умений вести:

диалог этикетного характера: начинать, поддерживать и заканчивать разговор, вежливо переспрашивать, поздравлять с праздником, выражать пожелания и вежливо реагировать на поздравление, выражать благодарность, вежливо соглашаться на предложение и отказываться от предложения собеседника;

диалог-побуждение к действию: обращаться с просьбой, вежливо соглашаться (не соглашаться) выполнить просьбу, приглашать собеседника к совместной деятельности, вежливо соглашаться (не соглашаться) на предложение собеседника, объясняя причину своего решения;

диалог-расспрос: сообщать фактическую информацию, отвечая на вопросы разных видов, выражать своё отношение к обсуждаемым фактам и событиям, запрашивать интересующую информацию, переходить с позиции спрашивающего на позицию отвечающего и наоборот.

Вышеперечисленные умения диалогической речи развиваются в стандартных ситуациях неофициального общения в рамках тематического содержания речи с использованием речевых ситуаций, ключевых слов и (или) иллюстраций, фотографий с соблюдением норм речевого этикета, принятых в стране (странах) изучаемого языка.

Объём диалога – до 5 реплик со стороны каждого собеседника.

Развитие коммуникативных умений монологической речи:

создание устных связных монологических высказываний с использованием основных коммуникативных типов речи:

описание (предмета, внешности и одежды человека), в том числе характеристика (черты характера реального человека или литературного персонажа);

повествование (сообщение);

изложение (пересказ) основного содержания прочитанного текста;

краткое изложение результатов выполненной проектной работы.

Данные умения монологической речи развиваются в стандартных ситуациях неофициального общения в рамках тематического содержания речи с использованием ключевых слов, плана, вопросов, таблиц и (или) иллюстраций, фотографий.

Объём монологического высказывания – 7–8 фраз.

#### *Аудирование*

При непосредственном общении: понимание на слух речи учителя и одноклассников и вербальная (невербальная) реакция на услышанное.

При опосредованном общении: дальнейшее развитие восприятия и понимания на слух несложных адаптированных аутентичных аудиотекстов, содержащих отдельные незнакомые слова, с разной глубиной проникновения в их содержание в зависимости от поставленной коммуникативной задачи: с пониманием основного содержания, с пониманием запрашиваемой информации.

Аудирование с пониманием основного содержания текста предполагает умение определять основную тему и главные факты (события) в воспринимаемом на слух тексте; игнорировать незнакомые слова, несущественные для понимания основного содержания.

Аудирование с пониманием запрашиваемой информации, предполагает умение выделять запрашиваемую информацию, представленную в эксплицитной (явной) форме, в воспринимаемом на слух тексте.

Тексты для аудирования: высказывания собеседников в ситуациях повседневного общения, диалог (беседа), рассказ, сообщение информационного характера.

Время звучания текста (текстов) для аудирования – до 1,5 минуты.

#### *Смысловое чтение*

Развитие умения читать про себя и понимать адаптированные аутентичные тексты разных жанров и стилей, содержащие отдельные незнакомые слова, с различной глубиной проникновения в их содержание в зависимости от поставленной коммуникативной задачи: с пониманием основного содержания, с пониманием запрашиваемой информации.

Чтение с пониманием основного содержания текста предполагает умение определять тему (основную мысль), главные факты (события), прогнозировать содержание текста по заголовку (началу текста), игнорировать незнакомые слова, несущественные для понимания основного содержания, понимать интернациональные слова в контексте. Чтение с пониманием запрашиваемой информации предполагает умения находить в прочитанном тексте и понимать запрашиваемую информацию.

Чтение несплошных текстов (таблиц) и понимание представленной в них информации.

Тексты для чтения: беседа; отрывок из художественного произведения, в том числе рассказ, сказка, отрывок из статьи научно-популярного характера, сообщение информационного характера, сообщение личного характера, объявление, кулинарный рецепт, стихотворение, несплошной текст (таблица).

Объём текста (текстов) для чтения – 250–300 слов.

#### *Письменная речь*

Развитие умений письменной речи:

списывание текста и выписывание из него слов, словосочетаний, предложений в соответствии с решаемой коммуникативной задачей;

заполнение анкет и формуляров: сообщение о себе основных сведений в соответствии с нормами, принятыми в англоговорящих странах;

написание электронного сообщения личного характера в соответствии с нормами неофициального общения, принятыми в стране (странах) изучаемого языка. Объём письма – до 70 слов;

создание небольшого письменного высказывания с использованием образца, плана, иллюстраций. Объём письменного высказывания – до 70 слов.

### **Языковые знания и умения**

#### *Фонетическая сторона речи*

Различение на слух, без фонематических ошибок, ведущих к сбою в коммуникации, произнесение слов с соблюдением правильного ударения и фраз с соблюдением их ритмико-интонационных особенностей, в том числе отсутствия фразового ударения на служебных словах, чтение новых слов согласно основным правилам чтения.

Чтение вслух небольших адаптированных аутентичных текстов, построенных на изученном языковом материале, с соблюдением правил чтения и соответствующей интонации, демонстрирующее понимание текста.

Тексты для чтения вслух: сообщение информационного характера, отрывок из статьи научно-популярного характера, рассказ, диалог (беседа).

Объём текста для чтения вслух – до 95 слов.

#### *Графика, орфография и пунктуация*

Правильное написание изученных слов.

Правильное использование знаков препинания: точки, вопросительного и восклицательного знаков в конце предложения; запятой при перечислении и обращении; апострофа.

Пунктуационно правильное, в соответствии с нормами речевого этикета, принятыми в стране (странах) изучаемого языка, оформление электронного сообщения личного характера.

#### *Лексическая сторона речи*

Распознавание и употребление в устной и письменной речи лексических единиц (слов, словосочетаний, речевых клише), обслуживающих ситуации общения в рамках тематического содержания речи, с соблюдением существующей в английском языке нормы лексической сочетаемости.

Распознавание и употребление в устной и письменной речи различных средств связи для обеспечения логичности и целостности высказывания.

Объём: около 750 лексических единиц для продуктивного использования (включая 650 лексических единиц, изученных ранее) и около 800 лексических единиц для рецептивного усвоения (включая 750 лексических единиц продуктивного минимума).

Основные способы словообразования:

аффиксация:

образование имён существительных при помощи суффикса -ing (reading);

образование имён прилагательных при помощи суффиксов -al (typical), -ing (amazing), -less (useless), -ive (impressive).

Синонимы. Антонимы. Интернациональные слова.

#### *Грамматическая сторона речи*

Распознавание и употребление в устной и письменной речи изученных морфологических форм и синтаксических конструкций английского языка.

Сложноподчинённые предложения с придаточными определительными с союзными словами who, which, that.

Сложноподчинённые предложения с придаточными времени с союзами for, since.

Предложения с конструкциями as ... as, not so ... as.

Все типы вопросительных предложений (общий, специальный, альтернативный, разделительный вопросы) в Present/Past Continuous Tense.

Глаголы в видо-временных формах действительного залога в изъявительном наклонении в Present/Past Continuous Tense.

Модальные глаголы и их эквиваленты (can/be able to, must/have to, may, should, need).

Слова, выражающие количество (little/a little, few/a few).

Возвратные, неопределённые местоимения (some, any) и их производные (somebody, anybody; something, anything и другие) every и производные (everybody, everything и другие) в повествовательных (утвердительных и отрицательных) и вопросительных предложениях.

Числительные для обозначения дат и больших чисел (100–1000).

### **Социокультурные знания и умения**

Знание и использование отдельных социокультурных элементов речевого поведенческого этикета в стране (странах) изучаемого языка в рамках тематического содержания речи (в ситуациях общения, в том числе «Дома», «В магазине»).

Знание и использование в устной и письменной речи наиболее употребительной тематической фоновой лексики в рамках тематического содержания (некоторые национальные праздники, традиции в питании и проведении досуга, этикетные особенности посещения гостей).

Знание социокультурного портрета родной страны и страны (стран) изучаемого языка: знакомство с государственной символикой (флагом), некоторыми национальными символами, традициями проведения основных национальных праздников (Рождества, Нового года, Дня матери и других праздников), с особенностями образа жизни и культуры страны (стран) изучаемого языка (известными достопримечательностями, некоторыми выдающимися людьми), с доступными в языковом отношении образцами детской поэзии и прозы на английском языке.

Развитие умений:

писать свои имя и фамилию, а также имена и фамилии своих родственников и друзей на английском языке;

правильно оформлять свой адрес на английском языке (в анкете, формуляре);

кратко представлять Россию и страну (страны) изучаемого языка;

кратко представлять некоторые культурные явления родной страны и страны (стран) изучаемого языка (основные национальные праздники, традиции в проведении досуга и питании), наиболее известные достопримечательности;

кратко рассказывать о выдающихся людях родной страны и страны (стран) изучаемого языка (учёных, писателях, поэтах).

### **Компенсаторные умения**

Использование при чтении и аудировании языковой догадки, в том числе контекстуальной.

Использование при формулировании собственных высказываний, ключевых слов, плана.

Игнорирование информации, не являющейся необходимой для понимания основного содержания прочитанного (прослушанного) текста или для нахождения в тексте запрашиваемой информации.

Сравнение (в том числе установление основания для сравнения) объектов, явлений, процессов, их элементов и основных функций в рамках изученной тематики.

## **7 КЛАСС**

### **Коммуникативные умения**

Формирование умения общаться в устной и письменной форме, используя рецептивные и продуктивные виды речевой деятельности в рамках тематического содержания речи.

Взаимоотношения в семье и с друзьями. Семейные праздники. Обязанности по дому. Внешность и характер человека (литературного персонажа).

Досуг и увлечения (хобби) современного подростка (чтение, кино, театр, музей, спорт, музыка).

Здоровый образ жизни: режим труда и отдыха, фитнес, сбалансированное питание.

Покупки: одежда, обувь и продукты питания.

Школа, школьная жизнь, школьная форма, изучаемые предметы, любимый предмет, правила поведения в школе, посещение школьной библиотеки (ресурсного центра). Переписка с иностранными сверстниками.

Каникулы в различное время года. Виды отдыха. Путешествия по России и иностранным странам.

Природа: дикие и домашние животные. Климат, погода.

Жизнь в городе и сельской местности. Описание родного города (села). Транспорт.

Средства массовой информации (телевидение, журналы, Интернет).

Родная страна и страна (страны) изучаемого языка. Их географическое положение, столицы, население, официальные языки, достопримечательности, культурные особенности (национальные праздники, традиции, обычаи).

Выдающиеся люди родной страны и страны (стран) изучаемого языка: учёные, писатели, поэты, спортсмены.

### *Говорение*

Развитие коммуникативных умений диалогической речи, а именно умений вести: диалог этикетного характера, диалог-побуждение к действию, диалог-расспрос, комбинированный диалог, включающий различные виды диалогов:

диалог этикетного характера: начинать, поддерживать и заканчивать разговор, вежливо переспрашивать, поздравлять с праздником, выражать пожелания и вежливо реагировать на поздравление, выражать благодарность, вежливо соглашаться на предложение и отказываться от предложения собеседника;

диалог-побуждение к действию: обращаться с просьбой, вежливо соглашаться (не соглашаться) выполнить просьбу, приглашать собеседника к совместной деятельности, вежливо соглашаться (не соглашаться) на предложение собеседника, объясняя причину своего решения;

диалог-расспрос: сообщать фактическую информацию, отвечая на вопросы разных видов; выражать своё отношение к обсуждаемым фактам и событиям, запрашивать интересующую информацию, переходить с позиции спрашивающего на позицию отвечающего и наоборот.

Данные умения диалогической речи развиваются в стандартных ситуациях неофициального общения в рамках тематического содержания речи с использованием ключевых слов, речевых ситуаций и (или) иллюстраций, фотографий с соблюдением норм речевого этикета, принятых в стране (странах) изучаемого языка.

Объём диалога – до 6 реплик со стороны каждого собеседника.

Развитие коммуникативных умений монологической речи:

создание устных связных монологических высказываний с использованием основных коммуникативных типов речи:

описание (предмета, местности, внешности и одежды человека), в том числе характеристика (черты характера реального человека или литературного персонажа);

повествование (сообщение);

изложение (пересказ) основного содержания, прочитанного (прослушанного) текста; краткое изложение результатов выполненной проектной работы.

Данные умения монологической речи развиваются в стандартных ситуациях неофициального общения в рамках тематического содержания речи с использованием ключевых слов, планов, вопросов и (или) иллюстраций, фотографий, таблиц.

Объём монологического высказывания – 8–9 фраз.

*Аудирование*

При непосредственном общении: понимание на слух речи учителя и одноклассников и вербальная (невербальная) реакция на услышанное.

При опосредованном общении: дальнейшее развитие восприятия и понимания на слух несложных аутентичных текстов, содержащих отдельные незнакомые слова, с разной глубиной проникновения в их содержание в зависимости от поставленной коммуникативной задачи: с пониманием основного содержания, с пониманием запрашиваемой информации.

Аудирование с пониманием основного содержания текста предполагает умение определять основную тему (идею) и главные факты (события) в воспринимаемом на слух тексте, игнорировать незнакомые слова, не существенные для понимания основного содержания.

Аудирование с пониманием запрашиваемой информации предполагает умение выделять запрашиваемую информацию, представленную в эксплицитной (явной) форме, в воспринимаемом на слух тексте.

Тексты для аудирования: диалог (беседа), высказывания собеседников в ситуациях повседневного общения, рассказ, сообщение информационного характера.

Время звучания текста (текстов) для аудирования – до 1,5 минуты.

*Смысловое чтение*

Развитие умения читать про себя и понимать несложные аутентичные тексты разных жанров и стилей, содержащие отдельные незнакомые слова, с различной глубиной проникновения в их содержание в зависимости от поставленной коммуникативной задачи: с пониманием основного содержания, с пониманием нужной (запрашиваемой) информации, с полным пониманием содержания текста.

Чтение с пониманием основного содержания текста предполагает умение определять тему (основную мысль), главные факты (события), прогнозировать содержание текста по заголовку (началу текста), последовательность главных фактов (событий), умение игнорировать незнакомые слова, несущественные для понимания основного содержания, понимать интернациональные слова.

Чтение с пониманием нужной (запрашиваемой) информации предполагает умение находить в прочитанном тексте и понимать запрашиваемую информацию.

Чтение с полным пониманием предполагает полное и точное понимание информации, представленной в тексте, в эксплицитной (явной) форме.

Чтение несплошных текстов (таблиц, диаграмм) и понимание представленной в них информации.

Тексты для чтения: интервью, диалог (беседа), отрывок из художественного произведения, в том числе рассказа, отрывок из статьи научно-популярного характера; сообщение информационного характера, объявление, кулинарный рецепт, сообщение личного характера, стихотворение, несплошной текст (таблица, диаграмма).

Объём текста (текстов) для чтения – до 350 слов.

#### *Письменная речь*

Развитие умений письменной речи:

списывание текста и выписывание из него слов, словосочетаний, предложений в соответствии с решаемой коммуникативной задачей, составление плана прочитанного текста;

заполнение анкет и формуляров: сообщение о себе основных сведений в соответствии с нормами, принятыми в стране (странах) изучаемого языка;

написание электронного сообщения личного характера в соответствии с нормами неофициального общения, принятыми в стране (странах) изучаемого языка. Объём письма – до 90 слов;

создание небольшого письменного высказывания с использованием образца, плана, таблицы. Объём письменного высказывания – до 90 слов.

#### **Языковые знания и умения**

##### *Фонетическая сторона речи*

Различение на слух, без фонематических ошибок, ведущих к сбою в коммуникации, произнесение слов с соблюдением правильного ударения и фраз с соблюдением их ритмико-интонационных особенностей, в том числе отсутствия фразового ударения на служебных словах, чтение новых слов согласно основным правилам чтения.

Чтение вслух небольших аутентичных текстов, построенных на изученном языковом материале, с соблюдением правил чтения и соответствующей интонации, демонстрирующее понимание текста.

Тексты для чтения вслух: диалог (беседа), рассказ, сообщение информационного характера, отрывок из статьи научно-популярного характера.

Объём текста для чтения вслух – до 100 слов.

##### *Графика, орфография и пунктуация*

Правильное написание изученных слов.

Правильное использование знаков препинания: точки, вопросительного и восклицательного знаков в конце предложения, запятой при перечислении и обращении; апострофа.

Пунктуационно правильное, в соответствии с нормами речевого этикета, принятыми в стране (странах) изучаемого языка, оформление электронного сообщения личного характера.

##### *Лексическая сторона речи*

Распознавание и употребление в устной и письменной речи лексических единиц (слов, словосочетаний, речевых клише), обслуживающих ситуации общения в рамках

тематического содержания речи, с соблюдением существующей в английском языке нормы лексической сочетаемости.

Распознавание в устной речи и письменном тексте и употребление в устной и письменной речи различных средств связи для обеспечения логичности и целостности высказывания.

Объём – 900 лексических единиц для продуктивного использования (включая 750 лексических единиц, изученных ранее) и 1000 лексических единиц для рецептивного усвоения (включая 900 лексических единиц продуктивного минимума).

Основные способы словообразования:

аффиксация:

образование имён существительных при помощи префикса un (unreality) и при помощи суффиксов: -ment (development), -ness (darkness);

образование имён прилагательных при помощи суффиксов -ly (friendly), -ous (famous), -y (busy);

образование имён прилагательных и наречий при помощи префиксов in-/im- (informal, independently, impossible);

словосложение:

образование сложных прилагательных путём соединения основы прилагательного с основой существительного с добавлением суффикса -ed (blue-eyed).

Многозначные лексические единицы. Синонимы. Антонимы. Интернациональные слова. Наиболее частотные фразовые глаголы.

*Грамматическая сторона речи*

Распознавание и употребление в устной и письменной речи изученных морфологических форм и синтаксических конструкций английского языка.

Предложения со сложным дополнением (Complex Object). Условные предложения реального (Conditional 0, Conditional I) характера.

Предложения с конструкцией to be going to + инфинитив и формы Future Simple Tense и Present Continuous Tense для выражения будущего действия.

Конструкция used to + инфинитив глагола.

Глаголы в наиболее употребительных формах страдательного залога (Present/Past Simple Passive).

Предлоги, употребляемые с глаголами в страдательном залоге.

Модальный глагол might.

Наречия, совпадающие по форме с прилагательными (fast, high; early).

Местоимения other/another, both, all, one.

Количественные числительные для обозначения больших чисел (до 1 000 000).

**Социокультурные знания и умения**

Знание и использование отдельных социокультурных элементов речевого поведенческого этикета в стране (странах) изучаемого языка в рамках тематического содержания (в ситуациях общения, в том числе «В городе», «Проведение досуга», «Во время путешествия»).

Знание и использование в устной и письменной речи наиболее употребительной тематической фоновой лексики в рамках отобранного тематического содержания (основные национальные праздники, традиции в питании и проведении досуга, система образования).



Социокультурный портрет родной страны и страны (стран) изучаемого языка: знакомство с традициями проведения основных национальных праздников (Рождества, Нового года, Дня матери и других праздников), с особенностями образа жизни и культуры страны (стран) изучаемого языка (известными достопримечательностями; некоторыми выдающимися людьми), с доступными в языковом отношении образцами поэзии и прозы для подростков на английском языке.

Развитие умений:

писать свои имя и фамилию, а также имена и фамилии своих родственников и друзей на английском языке;

правильно оформлять свой адрес на английском языке (в анкете);

правильно оформлять электронное сообщение личного характера в соответствии с нормами неофициального общения, принятыми в стране (странах) изучаемого языка;

кратко представлять Россию и страну (страны) изучаемого языка;

кратко представлять некоторые культурные явления родной страны и страны (стран) изучаемого языка (основные национальные праздники, традиции в проведении досуга и питании), наиболее известные достопримечательности;

кратко рассказывать о выдающихся людях родной страны и страны (стран) изучаемого языка (учёных, писателях, поэтах, спортсменах).

### **Компенсаторные умения**

Использование при чтении и аудировании языковой, в том числе контекстуальной, догадки, при непосредственном общении догадываться о значении незнакомых слов с помощью используемых собеседником жестов и мимики.

Переспрашивать, просить повторить, уточняя значение незнакомых слов.

Использование при формулировании собственных высказываний, ключевых слов, плана.

Игнорирование информации, не являющейся необходимой для понимания основного содержания, прочитанного (прослушанного) текста или для нахождения в тексте запрашиваемой информации.

Сравнение (в том числе установление основания для сравнения) объектов, явлений, процессов, их элементов и основных функций в рамках изученной тематики.

## **8 КЛАСС**

### **Коммуникативные умения**

Формирование умения общаться в устной и письменной форме, используя рецептивные и продуктивные виды речевой деятельности в рамках тематического содержания речи.

Взаимоотношения в семье и с друзьями.

Внешность и характер человека (литературного персонажа).

Досуг и увлечения (хобби) современного подростка (чтение, кино, театр, музей, спорт, музыка).

Здоровый образ жизни: режим труда и отдыха, фитнес, сбалансированное питание. Посещение врача.

Покупки: одежда, обувь и продукты питания. Карманные деньги.

Школа, школьная жизнь, школьная форма, изучаемые предметы и отношение к ним. Посещение школьной библиотеки (ресурсного центра). Переписка с иностранными сверстниками.

Виды отдыха в различное время года. Путешествия по России и иностранным странам.

Природа: флора и фауна. Проблемы экологии. Климат, погода. Стихийные бедствия.

Условия проживания в городской (сельской) местности. Транспорт.

Средства массовой информации (телевидение, радио, пресса, Интернет). Родная страна и страна (страны) изучаемого языка. Их географическое положение, столицы, население, официальные языки, достопримечательности, культурные особенности (национальные праздники, традиции, обычаи).

Выдающиеся люди родной страны и страны (стран) изучаемого языка: учёные, писатели, поэты, художники, музыканты, спортсмены.

### *Говорение*

Развитие коммуникативных умений диалогической речи, а именно умений вести разные виды диалогов (диалог этикетного характера, диалог-побуждение к действию, диалог-расспрос, комбинированный диалог, включающий различные виды диалогов):

диалог этикетного характера: начинать, поддерживать и заканчивать разговор, вежливо переспрашивать, поздравлять с праздником, выражать пожелания и вежливо реагировать на поздравление, выражать благодарность, вежливо соглашаться на предложение и отказываться от предложения собеседника;

диалог-побуждение к действию: обращаться с просьбой, вежливо соглашаться (не соглашаться) выполнить просьбу, приглашать собеседника к совместной деятельности, вежливо соглашаться (не соглашаться) на предложение собеседника, объясняя причину своего решения;

диалог-расспрос: сообщать фактическую информацию, отвечая на вопросы разных видов, выражать своё отношение к обсуждаемым фактам и событиям, запрашивать интересующую информацию, переходить с позиции спрашивающего на позицию отвечающего и наоборот.

Данные умения диалогической речи развиваются в стандартных ситуациях неофициального общения в рамках тематического содержания речи с использованием ключевых слов, речевых ситуаций и (или) иллюстраций, фотографий с соблюдением нормы речевого этикета, принятых в стране (странах) изучаемого языка.

Объём диалога – до 7 реплик со стороны каждого собеседника.

Развитие коммуникативных умений монологической речи:

создание устных связных монологических высказываний с использованием основных коммуникативных типов речи:

описание (предмета, местности, внешности и одежды человека), в том числе характеристика (черты характера реального человека или литературного персонажа);

повествование (сообщение);

выражение и аргументирование своего мнения по отношению к услышанному (прочитанному);

изложение (пересказ) основного содержания, прочитанного (прослушанного) текста; составление рассказа по картинкам;

изложение результатов выполненной проектной работы.

Данные умения монологической речи развиваются в стандартных ситуациях неофициального общения в рамках тематического содержания речи с использованием вопросов, ключевых слов, планов и (или) иллюстраций, фотографий, таблиц.

Объём монологического высказывания – 9–10 фраз.

### *Аудирование*

При непосредственном общении: понимание на слух речи учителя и одноклассников и вербальная (невербальная) реакция на услышанное, использование переспрос или просьбу повторить для уточнения отдельных деталей.

При опосредованном общении: дальнейшее развитие восприятия и понимания на слух несложных аутентичных текстов, содержащих отдельные неизученные языковые явления, с разной глубиной проникновения в их содержание в зависимости от поставленной коммуникативной задачи: с пониманием основного содержания, с пониманием нужной (интересующей, запрашиваемой) информации.

Аудирование с пониманием основного содержания текста предполагает умение определять основную тему (идею) и главные факты (события) в воспринимаемом на слух тексте, отделять главную информацию от второстепенной, прогнозировать содержание текста по началу аудирования, игнорировать незнакомые слова, не существенные для понимания основного содержания.

Аудирование с пониманием нужной (интересующей, запрашиваемой) информации предполагает умение выделять нужную (интересующую, запрашиваемую) информацию, представленную в эксплицитной (явной) форме, в воспринимаемом на слух тексте.

Тексты для аудирования: диалог (беседа), высказывания собеседников в ситуациях повседневного общения, рассказ, сообщение информационного характера.

Время звучания текста (текстов) для аудирования – до 2 минут.

### *Смысловое чтение*

Развитие умения читать про себя и понимать несложные аутентичные тексты разных жанров и стилей, содержащие отдельные неизученные языковые явления, с различной глубиной проникновения в их содержание в зависимости от поставленной коммуникативной задачи: с пониманием основного содержания, с пониманием нужной (интересующей, запрашиваемой) информации, с полным пониманием содержания.

Чтение с пониманием основного содержания текста предполагает умения: определять тему (основную мысль), выделять главные факты (события) (опуская второстепенные), прогнозировать содержание текста по заголовку (началу текста), определять логическую последовательность главных фактов, событий, игнорировать незнакомые слова, несущественные для понимания основного содержания, понимать интернациональные слова.

Чтение с пониманием нужной (интересующей, запрашиваемой) информации предполагает умение находить прочитанном тексте и понимать запрашиваемую информацию, представленную в эксплицитной (явной) форме, оценивать найденную информацию с точки зрения её значимости для решения коммуникативной задачи.

Чтение несплошных текстов (таблиц, диаграмм, схем) и понимание представленной в них информации.

Чтение с полным пониманием содержания несложных аутентичных текстов, содержащих отдельные неизученные языковые явления. В ходе чтения с полным пониманием формируются и развиваются умения полно и точно понимать текст на основе его информационной переработки (смыслового и структурного анализа отдельных частей текста, выборочного перевода), устанавливать причинно-следственную взаимосвязь изложенных в тексте фактов и событий, восстанавливать текст из разрозненных абзацев.

Тексты для чтения: интервью, диалог (беседа), рассказ, отрывок из художественного произведения, отрывок из статьи научно-популярного характера, сообщение

информационного характера, объявление, кулинарный рецепт, меню, электронное сообщение личного характера, стихотворение.

Объём текста (текстов) для чтения – 350–500 слов.

#### *Письменная речь*

Развитие умений письменной речи:

составление плана (тезисов) устного или письменного сообщения;

заполнение анкет и формуляров: сообщение о себе основных сведений в соответствии с нормами, принятыми в стране (странах) изучаемого языка;

написание электронного сообщения личного характера в соответствии с нормами неофициального общения, принятыми в стране (странах) изучаемого языка. Объём письма – до 110 слов;

создание небольшого письменного высказывания с использованием образца, плана, таблицы и (или) прочитанного (прослушанного) текста. Объём письменного высказывания – до 110 слов.

### **Языковые знания и умения**

#### *Фонетическая сторона речи*

Различение на слух, без фонематических ошибок, ведущих к сбою в коммуникации, произнесение слов с соблюдением правильного ударения и фраз с соблюдением их ритмико-интонационных особенностей, в том числе отсутствия фразового ударения на служебных словах, чтение новых слов согласно основным правилам чтения.

Чтение вслух небольших аутентичных текстов, построенных на изученном языковом материале, с соблюдением правил чтения и соответствующей интонации, демонстрирующее понимание текста.

Тексты для чтения вслух: сообщение информационного характера, отрывок из статьи научно-популярного характера, рассказ, диалог (беседа).

Объём текста для чтения вслух – до 110 слов.

#### *Графика, орфография и пунктуация*

Правильное написание изученных слов.

Правильное использование знаков препинания: точки, вопросительного и восклицательного знаков в конце предложения, запятой при перечислении и обращении, при вводных словах, обозначающих порядок мыслей и их связь (например, в английском языке: firstly/first of all, secondly, finally; on the one hand, on the other hand), апострофа.

Пунктуационно правильно в соответствии с нормами речевого этикета, принятыми в стране (странах) изучаемого языка, оформлять электронное сообщение личного характера.

#### *Лексическая сторона речи*

Распознавание и употребление в устной и письменной речи лексических единиц (слов, словосочетаний, речевых клише), обслуживающих ситуации общения в рамках тематического содержания речи, с соблюдением существующей в английском языке нормы лексической сочетаемости.

Объём – 1050 лексических единиц для продуктивного использования (включая лексические единицы, изученные ранее) и 1250 лексических единиц для рецептивного усвоения (включая 1050 лексических единиц продуктивного минимума).

Основные способы словообразования:

аффиксация:

образование имен существительных при помощи суффиксов: -ance/-ence (performance/residence), -ity (activity); -ship (friendship);

образование имен прилагательных при помощи префикса *inter-* (*international*);  
образование имен прилагательных при помощи *-ed* и *-ing* (*interested/interesting*);  
конверсия:

образование имени существительного от неопределённой формы глагола (*to walk – a walk*);

образование глагола от имени существительного (*a present – to present*);

образование имени существительного от прилагательного (*rich – the rich*);

Многозначные лексические единицы. Синонимы. Антонимы. Интернациональные слова. Наиболее частотные фразовые глаголы. Сокращения и аббревиатуры.

Различные средства связи в тексте для обеспечения его целостности (*firstly, however, finally, at last, etc.*).

*Грамматическая сторона речи*

Распознавание и употребление в устной и письменной речи изученных морфологических форм и синтаксических конструкций английского языка.

Предложения со сложным дополнением (*Complex Object*) (*I saw her cross/crossing the road.*).

Повествовательные (утвердительные и отрицательные), вопросительные и побудительные предложения в косвенной речи в настоящем и прошедшем времени.

Все типы вопросительных предложений в *Past Perfect Tense*. Согласование времен в рамках сложного предложения.

Согласование подлежащего, выраженного собирательным существительным (*family, police*) со сказуемым.

Конструкции с глаголами на *-ing*: *to love/hate doing something*.

Конструкции, содержащие глаголы-связки *to be/to look/to feel/to seem*.

Конструкции *be/get used to + инфинитив глагола, be/get used to + инфинитив глагол, be/get used to doing something, be/get used to something*.

Конструкция *both ... and ...*

Конструкции с глаголами *to stop, to remember, to forget* (разница в значении *to stop doing smth* и *to stop to do smth*).

Глаголы в видо-временных формах действительного залога в изъявительном наклонении (*Past Perfect Tense, Present Perfect Continuous Tense, Future-in-the-Past*).

Модальные глаголы в косвенной речи в настоящем и прошедшем времени.

Неличные формы глагола (инфинитив, герундий, причастия настоящего и прошедшего времени).

Наречия *too – enough*.

Отрицательные местоимения *no* (и его производные *nobody, nothing* и другие), *none*.

### **Социокультурные знания и умения**

Осуществление межличностного и межкультурного общения с использованием знаний о национально-культурных особенностях своей страны и страны (стран) изучаемого языка, основных социокультурных элементов речевого поведенческого этикета в англоязычной среде, знание и использование в устной и письменной речи наиболее употребительной тематической фоновой лексики в рамках тематического содержания.

Понимание речевых различий в ситуациях официального и неофициального общения в рамках отобранного тематического содержания и использование лексико-грамматических средств с их учётом.

Социокультурный портрет родной страны и страны (стран) изучаемого языка: знакомство с традициями проведения основных национальных праздников (Рождества, Нового года, Дня матери, Дня благодарения и других праздников), с особенностями образа жизни и культуры страны (стран) изучаемого языка (достопримечательностями; некоторыми выдающимися людьми), с доступными в языковом отношении образцами поэзии и прозы для подростков на английском языке.

Осуществление межличностного и межкультурного общения с использованием знаний о национально-культурных особенностях своей страны и страны (стран) изучаемого языка.

Соблюдение нормы вежливости в межкультурном общении.

Знание социокультурного портрета родной страны и страны (стран) изучаемого языка: символики, достопримечательностей, культурных особенностей (национальные праздники, традиции), образцов поэзии и прозы, доступных в языковом отношении.

Развитие умений:

кратко представлять Россию и страну (страны) изучаемого языка (культурные явления, события, достопримечательности);

кратко рассказывать о некоторых выдающихся людях родной страны и страны (стран) изучаемого языка (учёных, писателях, поэтах, художниках, музыкантах, спортсменах и других людях);

оказывать помощь иностранным гостям в ситуациях повседневного общения (объяснить местонахождение объекта, сообщить возможный маршрут и другие ситуации).

#### **Компенсаторные умения**

Использование при чтении и аудировании языковой, в том числе контекстуальной, догадки, использование при говорении и письме перифраз (толкование), синонимические средства, описание предмета вместо его названия, при непосредственном общении догадываться о значении незнакомых слов с помощью используемых собеседником жестов и мимики.

Переспрашивать, просить повторить, уточняя значение незнакомых слов.

Использование при формулировании собственных высказываний, ключевых слов, плана.

Игнорирование информации, не являющейся необходимой для понимания основного содержания прочитанного (прослушанного) текста или для нахождения в тексте запрашиваемой информации.

Сравнение (в том числе установление основания для сравнения) объектов, явлений, процессов, их элементов и основных функций в рамках изученной тематики.

### **9 КЛАСС**

#### **Коммуникативные умения**

Формирование умения общаться в устной и письменной форме, используя рецептивные и продуктивные виды речевой деятельности в рамках тематического содержания речи.

Взаимоотношения в семье и с друзьями. Конфликты и их разрешение.

Внешность и характер человека (литературного персонажа).

Досуг и увлечения (хобби) современного подростка (чтение, кино, театр, музыка, музей, спорт, живопись; компьютерные игры). Роль книги в жизни подростка.

Здоровый образ жизни: режим труда и отдыха, фитнес, сбалансированное питание. Посещение врача.

Покупки: одежда, обувь и продукты питания. Карманные деньги. Молодёжная мода. Школа, школьная жизнь, изучаемые предметы и отношение к ним. Взаимоотношения в школе: проблемы и их решение. Переписка с иностранными сверстниками.

Виды отдыха в различное время года. Путешествия по России и иностранным странам. Транспорт.

Природа: флора и фауна. Проблемы экологии. Защита окружающей среды. Климат, погода. Стихийные бедствия.

Средства массовой информации (телевидение, радио, пресса, Интернет).

Родная страна и страна (страны) изучаемого языка. Их географическое положение, столицы и крупные города, регионы, население, официальные языки, достопримечательности, культурные особенности (национальные праздники, знаменательные даты, традиции, обычаи), страницы истории.

Выдающиеся люди родной страны и страны (стран) изучаемого языка, их вклад в науку и мировую культуру: государственные деятели, учёные, писатели, поэты, художники, музыканты, спортсмены.

### *Говорение*

Развитие коммуникативных умений диалогической речи, а именно умений вести комбинированный диалог, включающий различные виды диалогов (этикетный диалог, диалог-побуждение к действию, диалог-расспрос), диалог-обмен мнениями:

диалог этикетного характера: начинать, поддерживать и заканчивать разговор, вежливо переспрашивать, поздравлять с праздником, выражать пожелания и вежливо реагировать на поздравление, выражать благодарность, вежливо соглашаться на предложение и отказываться от предложения собеседника;

диалог-побуждение к действию: обращаться с просьбой, вежливо соглашаться (не соглашаться) выполнить просьбу, приглашать собеседника к совместной деятельности, вежливо соглашаться (не соглашаться) на предложение собеседника, объясняя причину своего решения;

диалог-расспрос: сообщать фактическую информацию, отвечая на вопросы разных видов, выражать своё отношение к обсуждаемым фактам и событиям, запрашивать интересующую информацию, переходить с позиции спрашивающего на позицию отвечающего и наоборот;

диалог-обмен мнениями: выражать свою точку зрения и обосновывать её, высказывать своё согласие (несогласие) с точкой зрения собеседника, выражать сомнение, давать эмоциональную оценку обсуждаемым событиям: восхищение, удивление, радость, огорчение и так далее.

Данные умения диалогической речи развиваются в стандартных ситуациях неофициального общения в рамках тематического содержания речи с использованием ключевых слов, речевых ситуаций и (или) иллюстраций, фотографий или без их использования с соблюдением норм речевого этикета, принятых в стране (странах) изучаемого языка.

Объём диалога – до 8 реплик со стороны каждого собеседника в рамках комбинированного диалога, до 6 реплик со стороны каждого собеседника в рамках диалога-обмена мнениями.

Развитие коммуникативных умений монологической речи: создание устных связных монологических высказываний с использованием основных коммуникативных типов речи:

описание (предмета, местности, внешности и одежды человека), в том числе характеристика (черты характера реального человека или литературного персонажа);

повествование (сообщение);

рассуждение;

выражение и краткое аргументирование своего мнения по отношению к услышанному (прочитанному);

изложение (пересказ) основного содержания прочитанного (прослушанного) текста с выражением своего отношения к событиям и фактам, изложенным в тексте;

составление рассказа по картинкам;

изложение результатов выполненной проектной работы.

Данные умения монологической речи развиваются в стандартных ситуациях неофициального общения в рамках тематического содержания речи с использованием вопросов, ключевых слов, плана и (или) иллюстраций, фотографий, таблиц или без их использования.

Объём монологического высказывания – 10–12 фраз.

*Аудирование*

При непосредственном общении: понимание на слух речи учителя и одноклассников и вербальная (невербальная) реакция на услышанное, использование переспрос или просьбу повторить для уточнения отдельных деталей.

При опосредованном общении: дальнейшее развитие восприятия и понимания на слух несложных аутентичных текстов, содержащих отдельные неизученные языковые явления, с разной глубиной проникновения в их содержание в зависимости от поставленной коммуникативной задачи: с пониманием основного содержания, с пониманием нужной (интересующей, запрашиваемой) информации.

Аудирование с пониманием основного содержания текста предполагает умение определять основную тему (идею) и главные факты (события) в воспринимаемом на слух тексте, отделять главную информацию от второстепенной, прогнозировать содержание текста по началу сообщения, игнорировать незнакомые слова, несущественные для понимания основного содержания.

Аудирование с пониманием нужной (интересующей, запрашиваемой) информации предполагает умение выделять нужную (интересующую, запрашиваемую) информацию, представленную в эксплицитной (явной) форме, в воспринимаемом на слух тексте.

Тексты для аудирования: диалог (беседа), высказывания собеседников в ситуациях повседневного общения, рассказ, сообщение информационного характера.

Языковая сложность текстов для аудирования должна соответствовать базовому уровню (A2 – допороговому уровню по общеевропейской шкале).

Время звучания текста (текстов) для аудирования – до 2 минут.

*Смысловое чтение*

Развитие умения читать про себя и понимать несложные аутентичные тексты разных жанров и стилей, содержащие отдельные неизученные языковые явления, с различной глубиной проникновения в их содержание в зависимости от поставленной коммуникативной задачи: с пониманием основного содержания, с пониманием нужной (интересующей, запрашиваемой) информации, с полным пониманием содержания текста.

Чтение с пониманием основного содержания текста предполагает умения: определять тему (основную мысль), выделять главные факты (события) (опуская второстепенные), прогнозировать содержание текста по заголовку (началу текста),



определять логическую последовательность главных фактов, событий, разбивать текст на относительно самостоятельные смысловые части, озаглавливать текст (его отдельные части), игнорировать незнакомые слова, несущественные для понимания основного содержания, понимать интернациональные слова.

Чтение с пониманием нужной (интересующей, запрашиваемой) информации предполагает умение находить прочитанном тексте и понимать запрашиваемую информацию, представленную в эксплицитной (явной) и имплицитной форме (неявной) форме, оценивать найденную информацию с точки зрения её значимости для решения коммуникативной задачи.

Чтение несплошных текстов (таблиц, диаграмм, схем) и понимание представленной в них информации.

Чтение с полным пониманием содержания несложных аутентичных текстов, содержащих отдельные неизученные языковые явления. В ходе чтения с полным пониманием формируются и развиваются умения полно и точно понимать текст на основе его информационной переработки (смыслового и структурного анализа отдельных частей текста, выборочного перевода), устанавливать причинно-следственную взаимосвязь изложенных в тексте фактов и событий, восстанавливать текст из разрозненных абзацев или путём добавления выпущенных фрагментов.

Тексты для чтения: диалог (беседа), интервью, рассказ, отрывок из художественного произведения, статья научно-популярного характера, сообщение информационного характера, объявление, памятка, инструкция, электронное сообщение личного характера, стихотворение; несплошной текст (таблица, диаграмма).

Языковая сложность текстов для чтения должна соответствовать базовому уровню (A2 – допороговому уровню по общеевропейской шкале).

Объём текста (текстов) для чтения – 500–600 слов.

#### *Письменная речь*

Развитие умений письменной речи:

составление плана (тезисов) устного или письменного сообщения;

заполнение анкет и формуляров: сообщение о себе основных сведений в соответствии с нормами, принятыми в стране (странах) изучаемого языка;

написание электронного сообщения личного характера в соответствии с нормами неофициального общения, принятыми в стране (странах) изучаемого языка (объём письма – до 120 слов);

создание небольшого письменного высказывания с использованием образца, плана, таблицы и (или) прочитанного/прослушанного текста (объём письменного высказывания – до 120 слов);

заполнение таблицы с краткой фиксацией содержания прочитанного (прослушанного) текста;

преобразование таблицы, схемы в текстовый вариант представления информации;

письменное представление результатов выполненной проектной работы (объём – 100–120 слов).

#### **Языковые знания и умения**

##### *Фонетическая сторона речи*

Различение на слух, без фонематических ошибок, ведущих к сбою в коммуникации, произнесение слов с соблюдением правильного ударения и фраз с соблюдением их

ритмико-интонационных особенностей, в том числе отсутствия фразового ударения на служебных словах, чтение новых слов согласно основным правилам чтения.

Выражение модального значения, чувства и эмоции.

Различение на слух британского и американского вариантов произношения в прослушанных текстах или услышанных высказываниях.

Чтение вслух небольших текстов, построенных на изученном языковом материале, с соблюдением правил чтения и соответствующей интонации, демонстрирующее понимание текста.

Тексты для чтения вслух: сообщение информационного характера, отрывок из статьи научно-популярного характера, рассказ, диалог (беседа).

Объём текста для чтения вслух – до 110 слов.

*Графика, орфография и пунктуация*

Правильное написание изученных слов.

Правильное использование знаков препинания: точки, вопросительного и восклицательного знаков в конце предложения, запятой при перечислении и обращении, при вводных словах, обозначающих порядок мыслей и их связь (например, в английском языке: firstly/first of all, secondly, finally; on the one hand, on the other hand), апострофа.

Пунктуационно правильное, в соответствии с нормами речевого этикета, принятыми в стране (странах) изучаемого языка, оформление электронного сообщения личного характера.

*Лексическая сторона речи*

Распознавание и употребление в устной и письменной речи лексических единиц (слов, словосочетаний, речевых клише), обслуживающих ситуации общения в рамках тематического содержания речи, с соблюдением существующей в английском языке нормы лексической сочетаемости.

Распознавание и употребление в устной и письменной речи различных средств связи для обеспечения логичности и целостности высказывания.

Объём – 1200 лексических единиц для продуктивного использования (включая 1050 лексических единиц, изученных ранее) и 1350 лексических единиц для рецептивного усвоения (включая 1200 лексических единиц продуктивного минимума).

Основные способы словообразования:

аффиксация:

глаголов с помощью префиксов under-, over-, dis-, mis-;

имён прилагательных с помощью суффиксов -able/-ible;

имён существительных с помощью отрицательных префиксов in-/im-;

словосложение:

образование сложных существительных путём соединения основы числительного с основой существительного с добавлением суффикса -ed (eight-legged);

образование сложных существительных путём соединения основ существительных с предлогом (father-in-law);

образование сложных прилагательных путём соединения основы прилагательного с основой причастия настоящего времени (nice-looking);

образование сложных прилагательных путём соединения основы прилагательного с основой причастия прошедшего времени (well-behaved);

конверсия:

образование глагола от имени прилагательного (cool – to cool). Многозначность лексических единиц. Синонимы. Антонимы. Интернациональные слова. Наиболее частотные фразовые глаголы. Сокращения и аббревиатуры.

Различные средства связи в тексте для обеспечения его целостности (firstly, however, finally, at last, etc.).

#### *Грамматическая сторона речи*

Распознавание и употребление в устной и письменной речи изученных морфологических форм и синтаксических конструкций английского языка.

Предложения со сложным дополнением (Complex Object) (I want to have my hair cut.).

Условные предложения нереального характера (Conditional II).

Конструкции для выражения предпочтения I prefer .../I'd prefer .../I'd rather ....

Конструкция I wish ....

Предложения с конструкцией either ... or, neither ... nor.

Глаголы в видовременных формах действительного залога в изъявительном наклонении (Present/Past/Future Simple Tense, Present/Past Perfect Tense, Present/Past Continuous Tense, Future-in-the-Past) и наиболее употребительных формах страдательного залога (Present/Past Simple Passive, Present Perfect Passive).

Порядок следования имён прилагательных (nice long blond hair).

#### **Социокультурные знания и умения**

Осуществление межличностного и межкультурного общения с использованием знаний о национально-культурных особенностях своей страны и страны (стран) изучаемого языка, основных социокультурных элементов речевого поведенческого этикета в англоязычной среде, знание и использование в устной и письменной речи наиболее употребительной тематической фоновой лексики в рамках отобранного тематического содержания (основные национальные праздники, традиции, обычаи, традиции в питании и проведении досуга, система образования).

Знание социокультурного портрета родной страны и страны (стран) изучаемого языка: знакомство с традициями проведения основных национальных праздников (Рождества, Нового года, Дня матери, Дня благодарения и других праздников), с особенностями образа жизни и культуры страны (стран) изучаемого языка (известными достопримечательностями; некоторыми выдающимися людьми), с доступными в языковом отношении образцами поэзии и прозы для подростков на английском языке.

Формирование элементарного представления о различных вариантах английского языка.

Осуществление межличностного и межкультурного общения с использованием знаний о национально-культурных особенностях своей страны и страны (стран) изучаемого языка.

Соблюдение норм вежливости в межкультурном общении.

Развитие умений:

писать свои имя и фамилию, а также имена и фамилии своих родственников и друзей на английском языке;

правильно оформлять свой адрес на английском языке (в анкете);

правильно оформлять электронное сообщение личного характера в соответствии с нормами неофициального общения, принятыми в стране (странах) изучаемого языка;

кратко представлять Россию и страну (страны) изучаемого языка;

кратко представлять некоторые культурные явления родной страны и страны (стран) изучаемого языка (основные национальные праздники, традиции в проведении досуга и питании, достопримечательности);

кратко представлять некоторых выдающихся людей родной страны и страны (стран) изучаемого языка (учёных, писателей, поэтов, художников, композиторов, музыкантов, спортсменов и других людей);

оказывать помощь иностранным гостям в ситуациях повседневного общения (объяснить местонахождение объекта, сообщить возможный маршрут, уточнить часы работы и другие ситуации).

### **Компенсаторные умения**

Использование при чтении и аудировании языковой, в том числе контекстуальной, догадки; при говорении и письме – перифраза (толкования), синонимических средств, описание предмета вместо его названия, при непосредственном общении догадываться о значении незнакомых слов с помощью используемых собеседником жестов и мимики.

Переспрашивать, просить повторить, уточняя значение незнакомых слов.

Использование при формулировании собственных высказываний, ключевых слов, плана.

Игнорирование информации, не являющейся необходимой, для понимания основного содержания, прочитанного (прослушанного) текста или для нахождения в тексте запрашиваемой информации.

Сравнение (в том числе установление основания для сравнения) объектов, явлений, процессов, их элементов и основных функций в рамках изученной тематики.

## **ПЛАНИРУЕМЫЕ РЕЗУЛЬТАТЫ ОСВОЕНИЯ ПРОГРАММЫ ПО ИНОСТРАННОМУ (АНГЛИЙСКОМУ) ЯЗЫКУ НА УРОВНЕ ОСНОВНОГО ОБЩЕГО ОБРАЗОВАНИЯ**

### **ЛИЧНОСТНЫЕ РЕЗУЛЬТАТЫ**

Личностные результаты освоения программы основного общего образования достигаются в единстве учебной и воспитательной деятельности организации в соответствии с традиционными российскими социокультурными и духовно-нравственными ценностями, принятыми в обществе правилами и нормами поведения, и способствуют процессам самопознания, самовоспитания и саморазвития, формирования внутренней позиции личности.

Личностные результаты освоения программы основного общего образования отражают готовность обучающихся руководствоваться системой позитивных ценностных ориентаций и расширение опыта деятельности на её основе и в процессе реализации основных направлений воспитательной деятельности, в том числе в части:

#### **1) гражданского воспитания:**

- готовность к выполнению обязанностей гражданина и реализации его прав, уважение прав, свобод и законных интересов других людей;
- активное участие в жизни семьи, организации, местного сообщества, родного края, страны;
- неприятие любых форм экстремизма, дискриминации;
- понимание роли различных социальных институтов в жизни человека;
- представление об основных правах, свободах и обязанностях гражданина,

социальных нормах и правилах межличностных отношений в поликультурном и многоконфессиональном обществе;

- представление о способах противодействия коррупции;
- готовность к разнообразной совместной деятельности, стремление к взаимопониманию и взаимопомощи, активное участие в самоуправлении в образовательной организации;
- готовность к участию в гуманитарной деятельности (волонтерство, помощь людям, нуждающимся в ней).

## **2) патриотического воспитания:**

- осознание российской гражданской идентичности в поликультурном и многоконфессиональном обществе, проявление интереса к познанию родного языка, истории, культуры Российской Федерации, своего края, народов России;
- ценностное отношение к достижениям своей Родины – России, к науке, искусству, спорту, технологиям, боевым подвигам и трудовым достижениям народа;
- уважение к символам России, государственным праздникам, историческому и природному наследию и памятникам, традициям разных народов, проживающих в родной стране.

## **3) духовно-нравственного воспитания:**

- ориентация на моральные ценности и нормы в ситуациях нравственного выбора;
- готовность оценивать своё поведение и поступки, поведение и поступки других людей с позиции нравственных и правовых норм с учётом осознания последствий поступков;
- активное неприятие асоциальных поступков, свобода и ответственность личности в условиях индивидуального и общественного пространства.

## **4) эстетического воспитания:**

- восприимчивость к разным видам искусства, традициям и творчеству своего и других народов, понимание эмоционального воздействия искусства;
- осознание важности художественной культуры как средства коммуникации и самовыражения;
- понимание ценности отечественного и мирового искусства, роли этнических культурных традиций и народного творчества;
- стремление к самовыражению в разных видах искусства.

## **5) физического воспитания, формирования культуры здоровья и эмоционального благополучия:**

- осознание ценности жизни;
- ответственное отношение к своему здоровью и установка на здоровый образ жизни (здоровое питание, соблюдение гигиенических правил, сбалансированный режим занятий и отдыха, регулярная физическая активность);
- осознание последствий и неприятие вредных привычек (употребление алкоголя, наркотиков, курение) и иных форм вреда для физического и психического здоровья;
- соблюдение правил безопасности, в том числе навыков безопасного поведения

в Интернет-среде;

- способность адаптироваться к стрессовым ситуациям и меняющимся социальным, информационным и природным условиям, в том числе осмысляя собственный опыт и выстраивая дальнейшие цели;
- умение принимать себя и других, не осуждая;
- умение осознавать эмоциональное состояние себя и других, умение управлять собственным эмоциональным состоянием;
- сформированность навыка рефлексии, признание своего права на ошибку и такого же права другого человека.

**б) трудового воспитания:**

- установка на активное участие в решении практических задач (в рамках семьи, организации, населенного пункта, родного края) технологической и социальной направленности, способность инициировать, планировать и самостоятельно выполнять такого рода деятельность;
- интерес к практическому изучению профессий и труда различного рода, в том числе на основе применения изучаемого предметного знания;
- осознание важности обучения на протяжении всей жизни для успешной профессиональной деятельности и развитие необходимых умений для этого;
- готовность адаптироваться в профессиональной среде;
- уважение к труду и результатам трудовой деятельности;
- осознанный выбор и построение индивидуальной траектории образования и жизненных планов с учётом личных и общественных интересов, и потребностей.

**7) экологического воспитания:**

- ориентация на применение знаний из социальных и естественных наук для решения задач в области окружающей среды, планирования поступков и оценки их возможных последствий для окружающей среды;
- повышение уровня экологической культуры, осознание глобального характера экологических проблем и путей их решения; активное неприятие действий, приносящих вред окружающей среде;
- осознание своей роли как гражданина и потребителя в условиях взаимосвязи природной, технологической и социальной сред;
- готовность к участию в практической деятельности экологической направленности.

**8) ценности научного познания:**

- ориентация в деятельности на современную систему научных представлений об основных закономерностях развития человека, природы и общества, взаимосвязях человека с природной и социальной средой;
- овладение языковой и читательской культурой как средством познания мира;
- овладение основными навыками исследовательской деятельности, установка на осмысление опыта, наблюдений, поступков и стремление совершенствовать пути достижения индивидуального и коллективного благополучия.

**9) адаптации обучающегося к изменяющимся условиям социальной и природной среды:**

- освоение обучающимися социального опыта, основных социальных ролей,

соответствующих ведущей деятельности возраста, норм и правил общественного поведения, форм социальной жизни в группах и сообществах, включая семью, группы, сформированные по профессиональной деятельности, а также в рамках социального взаимодействия с людьми из другой культурной среды;

- способность обучающихся взаимодействовать в условиях неопределённости, открытость опыту и знаниям других;
- способность действовать в условиях неопределённости, повышать уровень своей компетентности через практическую деятельность, в том числе умение учиться у других людей, осознавать в совместной деятельности новые знания, навыки и компетенции из опыта других;

- навык выявления и связывания образов, способность формирования новых знаний,

в том числе способность формулировать идеи, понятия, гипотезы об объектах и явлениях, в том числе ранее не известных, осознавать дефицит собственных знаний и компетентностей, планировать своё развитие;

- умение распознавать конкретные примеры понятия по характерным признакам, выполнять операции в соответствии с определением и простейшими свойствами понятия, конкретизировать понятие примерами, использовать понятие и его свойства при решении задач (далее – оперировать понятиями), а также оперировать терминами и представлениями в области концепции устойчивого развития;

- умение анализировать и выявлять взаимосвязи природы, общества и экономики;

- умение оценивать свои действия с учётом влияния на окружающую среду, достижений целей и преодоления вызовов, возможных глобальных последствий;

- способность обучающихся осознавать стрессовую ситуацию, оценивать происходящие изменения и их последствия;

- воспринимать стрессовую ситуацию как вызов, требующий контрмер, оценивать ситуацию стресса, корректировать принимаемые решения и действия;

- формулировать и оценивать риски и последствия, формировать опыт, находить позитивное в произошедшей ситуации;

- быть готовым действовать в отсутствие гарантий успеха.

## **МЕТАПРЕДМЕТНЫЕ РЕЗУЛЬТАТЫ**

В результате изучения иностранного (английского) языка на уровне основного общего образования у обучающегося будут сформированы познавательные универсальные учебные действия, коммуникативные универсальные учебные действия, регулятивные универсальные учебные действия.

### **Познавательные универсальные учебные действия**

#### **Базовые логические действия:**

- выявлять и характеризовать существенные признаки объектов (явлений);
- устанавливать существенный признак классификации, основания для обобщения и сравнения, критерии проводимого анализа;
- с учётом предложенной задачи выявлять закономерности и противоречия в рассматриваемых фактах, данных и наблюдениях;
- предлагать критерии для выявления закономерностей и противоречий;
- выявлять дефицит информации, данных, необходимых для решения

поставленной задачи;

- выявлять причинно-следственные связи при изучении явлений и процессов;
- проводить выводы с использованием дедуктивных и индуктивных умозаключений, умозаключений по аналогии, формулировать гипотезы о взаимосвязях;
- самостоятельно выбирать способ решения учебной задачи (сравнивать несколько вариантов решения, выбирать наиболее подходящий с учётом самостоятельно выделенных критериев).

#### **Базовые исследовательские действия:**

- использовать вопросы как исследовательский инструмент познания;
- формулировать вопросы, фиксирующие разрыв между реальным и желательным состоянием ситуации, объекта, самостоятельно устанавливать искомое и данное;

• формулировать гипотезу об истинности собственных суждений и суждений

других, аргументировать свою позицию, мнение;

- проводить по самостоятельно составленному плану опыт, несложный эксперимент, небольшое исследование по установлению особенностей объекта изучения, причинно-следственных связей и зависимости объектов между собой;
- оценивать на применимость и достоверность информацию, полученную в ходе исследования (эксперимента);
- самостоятельно формулировать обобщения и выводы по результатам проведённого наблюдения, опыта, исследования, владеть инструментами оценки достоверности полученных выводов и обобщений;
- прогнозировать возможное дальнейшее развитие процессов, событий и их последствия в аналогичных или сходных ситуациях, выдвигать предположения об их развитии в новых условиях и контекстах.

#### **Работа с информацией:**

- применять различные методы, инструменты и запросы при поиске и отборе

информации или данных из источников с учётом предложенной учебной задачи и заданных критериев;

- выбирать, анализировать, систематизировать и интерпретировать информацию различных видов и форм представления;
- находить сходные аргументы (подтверждающие или опровергающие одну и ту же идею, версию) в различных информационных источниках;
- самостоятельно выбирать оптимальную форму представления информации

и иллюстрировать решаемые задачи несложными схемами, диаграммами, иной графикой и их комбинациями;

- оценивать надёжность информации по критериям, предложенным педагогическим работником или сформулированным самостоятельно;
- эффективно запоминать и систематизировать информацию.

#### **Коммуникативные универсальные учебные действия**

##### **Общение:**



- воспринимать и формулировать суждения, выражать эмоции в соответствии с целями и условиями общения;
- выражать себя (свою точку зрения) в устных и письменных текстах;
- распознавать невербальные средства общения, понимать значение социальных знаков, распознавать предпосылки конфликтных ситуаций и смягчать конфликты, вести переговоры;
- понимать намерения других, проявлять уважительное отношение к собеседнику и в корректной форме формулировать свои возражения;
- в ходе диалога и (или) дискуссии задавать вопросы по существу обсуждаемой темы и высказывать идеи, нацеленные на решение задачи и поддержание общения;
- сопоставлять свои суждения с суждениями других участников диалога, обнаруживать различие и сходство позиций;
- публично представлять результаты выполненного опыта (эксперимента, исследования, проекта);
- самостоятельно выбирать формат выступления с учётом задач презентации и особенностей аудитории и в соответствии с ним составлять устные и письменные тексты с использованием иллюстративных материалов.

### **Регулятивные универсальные учебные действия**

#### **Совместная деятельность**

- понимать и использовать преимущества командной и индивидуальной работы при решении конкретной проблемы, обосновывать необходимость применения групповых форм взаимодействия при решении поставленной задачи;
- принимать цель совместной деятельности, коллективно строить действия по её достижению: распределять роли, договариваться, обсуждать процесс и результат совместной работы;
- обобщать мнения нескольких человек, проявлять готовность руководить, выполнять поручения, подчиняться;
- планировать организацию совместной работы, определять свою роль (с учётом предпочтений и возможностей всех участников взаимодействия), распределять задачи между членами команды, участвовать в групповых формах работы (обсуждения, обмен мнениями, мозговые штурмы и иные);
- выполнять свою часть работы, достигать качественного результата по своему направлению и координировать свои действия с другими членами команды;
- оценивать качество своего вклада в общий продукт по критериям, самостоятельно сформулированным участниками взаимодействия;
- сравнивать результаты с исходной задачей и вклад каждого члена команды в достижение результатов, разделять сферу ответственности и проявлять готовность к предоставлению отчёта перед группой.

#### **Самоорганизация**

- выявлять проблемы для решения в жизненных и учебных ситуациях;
- ориентироваться в различных подходах принятия решений (индивидуальное, принятие решения в группе, принятие решений группой);

- самостоятельно составлять алгоритм решения задачи (или его часть), выбирать способ решения учебной задачи с учётом имеющихся ресурсов и собственных возможностей, аргументировать предлагаемые варианты решений;

- составлять план действий (план реализации намеченного алгоритма решения), корректировать предложенный алгоритм с учётом получения новых знаний об изучаемом объекте;

- проводить выбор и брать ответственность за решение.

### **Самоконтроль**

- владеть способами самоконтроля, самомотивации и рефлексии;
- давать оценку ситуации и предлагать план её изменения;
- учитывать контекст и предвидеть трудности, которые могут возникнуть при

решении учебной задачи, адаптировать решение к меняющимся обстоятельствам;

- объяснять причины достижения (недостижения) результатов деятельности, давать оценку приобретённому опыту, находить позитивное в произошедшей ситуации;

- вносить коррективы в деятельность на основе новых обстоятельств, изменившихся ситуаций, установленных ошибок, возникших трудностей;

- оценивать соответствие результата цели и условиям.

### **Эмоциональный интеллект**

- различать, называть и управлять собственными эмоциями и эмоциями других;

- выявлять и анализировать причины эмоций;

- ставить себя на место другого человека, понимать мотивы и намерения другого;

- регулировать способ выражения эмоций.

### **Принимать себя и других**

- осознанно относиться к другому человеку, его мнению; признавать своё право на ошибку и такое же право другого;

- принимать себя и других, не осуждая;

- открытость себе и другим;

- осознавать невозможность контролировать всё вокруг.

## **ПРЕДМЕТНЫЕ РЕЗУЛЬТАТЫ**

Предметные результаты освоения программы по иностранному (английскому) языку ориентированы на применение знаний, умений и навыков в учебных ситуациях и реальных жизненных условиях, должны отражать сформированность иноязычной коммуникативной компетенции на допороговом уровне в совокупности её составляющих – речевой, языковой, социокультурной, компенсаторной, метапредметной (учебно-познавательной).

Предметные результаты освоения программы по-иностранному (английскому) языку к концу обучения **в 5 классе**:

1) владеть основными видами речевой деятельности:

говорение: вести разные виды диалогов (диалог этикетного характера, диалог-побуждение к действию, диалог-расспрос) в рамках тематического содержания речи в

стандартных ситуациях неофициального общения с вербальными и (или) зрительными опорами, с соблюдением норм речевого этикета, принятого в стране (странах) изучаемого языка (до 5 реплик со стороны каждого собеседника);

создавать разные виды монологических высказываний (описание, в том числе характеристика, повествование (сообщение) с вербальными и (или) зрительными опорами в рамках тематического содержания речи (объём монологического высказывания – 5–6 фраз), излагать основное содержание прочитанного текста с вербальными и (или) зрительными опорами (объём – 5–6 фраз), кратко излагать результаты выполненной проектной работы (объём – до 6 фраз);

аудирование: воспринимать на слух и понимать несложные адаптированные аутентичные тексты, содержащие отдельные незнакомые слова, со зрительными опорами или без опоры с разной глубиной проникновения в их содержание в зависимости от поставленной коммуникативной задачи: с пониманием основного содержания, с пониманием запрашиваемой информации (время звучания текста (текстов) для аудирования – до 1 минуты);

смысловое чтение: читать про себя и понимать несложные адаптированные аутентичные тексты, содержащие отдельные незнакомые слова, с различной глубиной проникновения в их содержание в зависимости от поставленной коммуникативной задачи: с пониманием основного содержания, с пониманием запрашиваемой информации (объём текста (текстов) для чтения – 180–200 слов), читать про себя несплошные тексты (таблицы) и понимать представленную в них информацию;

письменная речь: писать короткие поздравления с праздниками, заполнять анкеты и формуляры, сообщая о себе основные сведения, в соответствии с нормами, принятыми в стране (странах) изучаемого языка, писать электронное сообщение личного характера, соблюдая речевой этикет, принятый в стране (странах) изучаемого языка (объём сообщения – до 60 слов);

2) владеть фонетическими навыками: различать на слух, без ошибок, ведущих к сбою коммуникации, произносить слова с правильным ударением и фразы с соблюдением их ритмико-интонационных особенностей, в том числе применять правила отсутствия фразового ударения на служебных словах, выразительно читать вслух небольшие адаптированные аутентичные тексты объёмом до 90 слов, построенные на изученном языковом материале, с соблюдением правил чтения и соответствующей интонацией, демонстрируя понимание содержания текста, читать новые слова согласно основным правилам чтения;

владеть орфографическими навыками: правильно писать изученные слова;

владеть пунктуационными навыками: использовать точку, вопросительный и восклицательный знаки в конце предложения, запятую при перечислении и обращении, апостроф, пунктуационно правильно оформлять электронное сообщение личного характера;

3) распознавать в устной речи и письменном тексте 675 лексических единиц (слов, словосочетаний, речевых клише) и правильно употреблять в устной и письменной речи 625 лексических единиц (включая 500 лексических единиц, освоенных на уровне начального общего образования), обслуживающих ситуации общения в рамках отобранного тематического содержания, с соблюдением существующей нормы лексической сочетаемости;

распознавать и употреблять в устной и письменной речи родственные слова, образованные с использованием аффиксации: имена существительные с суффиксами -er/-or, -ist, -sion/-tion, имена прилагательные с суффиксами -ful, -ian/-an, наречия с суффиксом -ly, имена прилагательные, имена существительные и наречия с отрицательным префиксом in-;

распознавать и употреблять в устной и письменной речи изученные синонимы и интернациональные слова;

4) понимать особенности структуры простых и сложных предложений английского языка, различных коммуникативных типов предложений английского языка;

распознавать и употреблять в устной и письменной речи:

предложения с несколькими обстоятельствами, следующими в определённом порядке;

вопросительные предложения (альтернативный и разделительный вопросы в Present/Past/Future Simple Tense);

глаголы в видо-временных формах действительного залога в изъявительном наклонении в Present Perfect Tense в повествовательных (утвердительных и отрицательных) и вопросительных предложениях;

имена существительные во множественном числе, в том числе имена существительные, имеющие форму только множественного числа;

имена существительные с причастиями настоящего и прошедшего времени;

наречия в положительной, сравнительной и превосходной степенях, образованные по правилу, и исключения;

5) владеть социокультурными знаниями и умениями:

использовать отдельные социокультурные элементы речевого поведенческого этикета в стране (странах) изучаемого языка в рамках тематического содержания;

понимать и использовать в устной и письменной речи наиболее употребительную лексику, обозначающую фонтовую лексику страны (стран) изучаемого языка в рамках тематического содержания речи;

правильно оформлять адрес, писать фамилии и имена (свои, родственников и друзей) на английском языке (в анкете, формуляре);

обладать базовыми знаниями о социокультурном портрете родной страны и страны (стран) изучаемого языка;

кратко представлять Россию и страны (стран) изучаемого языка;

б) владеть компенсаторными умениями: использовать при чтении и аудировании языковую догадку, в том числе контекстуальную, игнорировать информацию, не являющуюся необходимой для понимания основного содержания, прочитанного (прослушанного) текста или для нахождения в тексте запрашиваемой информации;

7) участвовать в несложных учебных проектах с использованием материалов на английском языке с применением ИКТ, соблюдая правила информационной безопасности при работе в сети Интернет;

8) использовать иноязычные словари и справочники, в том числе информационно-справочные системы в электронной форме.

Предметные результаты освоения программы по иностранному (английскому) языку к концу обучения **в 6 классе:**

1) владеть основными видами речевой деятельности:

говoreние: вести разные виды диалогов (диалог этикетного характера, диалог-побуждение к действию, диалог-расспрос) в рамках отобранного тематического содержания речи в стандартных ситуациях неофициального общения с вербальными и (или) со зрительными опорами, с соблюдением норм речевого этикета, принятого в стране (странах) изучаемого языка (до 5 реплик со стороны каждого собеседника);

создавать разные виды монологических высказываний (описание, в том числе характеристика, повествование (сообщение)) с вербальными и (или) зрительными опорами в рамках тематического содержания речи (объём монологического высказывания – 7–8 фраз), излагать основное содержание прочитанного текста с вербальными и (или) зрительными опорами (объём – 7–8 фраз); кратко излагать результаты выполненной проектной работы (объём – 7–8 фраз);

аудирование: воспринимать на слух и понимать несложные адаптированные аутентичные тексты, содержащие отдельные незнакомые слова, со зрительными опорами или без опоры в зависимости от поставленной коммуникативной задачи: с пониманием основного содержания, с пониманием запрашиваемой информации (время звучания текста (текстов) для аудирования – до 1,5 минут);

смысловое чтение: читать про себя и понимать несложные адаптированные аутентичные тексты, содержащие отдельные незнакомые слова, с различной глубиной проникновения в их содержание в зависимости от поставленной коммуникативной задачи: с пониманием основного содержания, с пониманием запрашиваемой информации (объём текста (текстов) для чтения – 250–300 слов), читать про себя несплошные тексты (таблицы) и понимать представленную в них информацию, определять тему текста по заголовку;

письменная речь: заполнять анкеты и формуляры в соответствии с нормами речевого этикета, принятыми в стране (странах) изучаемого языка, с указанием личной информации, писать электронное сообщение личного характера, соблюдая речевой этикет, принятый в стране (странах) изучаемого языка (объём сообщения – до 70 слов), создавать небольшое письменное высказывание с использованием образца, плана, ключевых слов, картинок (объём высказывания – до 70 слов);

2) владеть фонетическими навыками: различать на слух, без ошибок, ведущих к сбою коммуникации, произносить слова с правильным ударением и фразы с соблюдением их ритмико-интонационных особенностей, в том числе применять правила отсутствия фразового ударения на служебных словах, выразительно читать вслух небольшие адаптированные аутентичные тексты объёмом до 95 слов, построенные на изученном языковом материале, с соблюдением правил чтения и соответствующей интонацией, демонстрируя понимание содержания текста, читать новые слова согласно основным правилам чтения;

владеть орфографическими навыками: правильно писать изученные слова;

владеть пунктуационными навыками: использовать точку, вопросительный и восклицательный знаки в конце предложения, запятую при перечислении и обращении, апостроф, пунктуационно правильно оформлять электронное сообщение личного характера;

3) распознавать в устной речи и письменном тексте 800 лексических единиц (слов, словосочетаний, речевых клише) и правильно употреблять в устной и письменной речи 750 лексических единиц (включая 650 лексических единиц, освоенных ранее), обслуживающих ситуации общения в рамках тематического содержания, с соблюдением существующей нормы лексической сочетаемости;

распознавать и употреблять в устной и письменной речи родственные слова, образованные с использованием аффиксации: имена существительные с помощью суффикса -ing, имена прилагательные с помощью суффиксов -ing, -less, -ive, -al;

распознавать и употреблять в устной и письменной речи изученные синонимы, антонимы и интернациональные слова;

распознавать и употреблять в устной и письменной речи различные средства связи для обеспечения целостности высказывания;

4) понимать особенности структуры простых и сложных предложений английского языка, различных коммуникативных типов предложений английского языка;

распознавать и употреблять в устной и письменной речи:

сложноподчинённые предложения с придаточными определительными с союзными словами who, which, that;

сложноподчинённые предложения с придаточными времени с союзами for, since;

предложения с конструкциями as ... as, not so ... as;

глаголы в видовременных формах действительного залога в изъявительном наклонении в Present/Past Continuous Tense;

все типы вопросительных предложений (общий, специальный, альтернативный, разделительный вопросы) в Present/ Past Continuous Tense;

модальные глаголы и их эквиваленты (can/be able to, must/ have to, may, should, need);

слова, выражающие количество (little/a little, few/a few);

возвратные, неопределённые местоимения some, any и их производные (somebody, anybody; something, anything, etc.), every и производные (everybody, everything и другие) в повествовательных (утвердительных и отрицательных) и вопросительных предложениях;

числительные для обозначения дат и больших чисел (100–1000);

5) владеть социокультурными знаниями и умениями:

использовать отдельные социокультурные элементы речевого поведенческого этикета в стране (странах) изучаемого языка в рамках тематического содержания речи;

понимать и использовать в устной и письменной речи наиболее употребительную лексику страны (стран) изучаемого языка в рамках тематического содержания речи;

обладать базовыми знаниями о социокультурном портрете родной страны и страны (стран) изучаемого языка;

кратко представлять Россию и страну (страны) изучаемого языка;

6) владеть компенсаторными умениями: использовать при чтении и аудировании языковую догадку, в том числе контекстуальную, игнорировать информацию, не являющуюся необходимой для понимания основного содержания, прочитанного (прослушанного) текста или для нахождения в тексте запрашиваемой информации;

7) участвовать в несложных учебных проектах с использованием материалов на английском языке с применением информационно-коммуникативных технологий, соблюдая правила информационной безопасности при работе в сети Интернет;

8) использовать иноязычные словари и справочники, в том числе информационно-справочные системы в электронной форме;

9) достигать взаимопонимания в процессе устного и письменного общения с носителями иностранного языка, с людьми другой культуры;

10) сравнивать (в том числе устанавливать основания для сравнения) объекты, явления, процессы, их элементы и основные функции в рамках изученной тематики.

Предметные результаты освоения программы по иностранному (английскому) языку к концу обучения **в 7 классе:**

1) владеть основными видами речевой деятельности:

говорение: вести разные виды диалогов (диалог этикетного характера, диалог-побуждение к действию, диалог-расспрос, комбинированный диалог, включающий различные виды диалогов) в рамках тематического содержания речи в стандартных ситуациях неофициального общения с вербальными и (или) зрительными опорами, с соблюдением норм речевого этикета, принятого в стране (странах) изучаемого языка (до 6 реплик со стороны каждого собеседника);

создавать разные виды монологических высказываний (описание, в том числе характеристика, повествование (сообщение)) с вербальными и (или) зрительными опорами в рамках тематического содержания речи (объём монологического высказывания – 8–9 фраз), излагать основное содержание прочитанного (прослушанного) текста с вербальными и (или) зрительными опорами (объём – 8–9 фраз), кратко излагать результаты выполненной проектной работы (объём – 8–9 фраз);

аудирование: воспринимать на слух и понимать несложные аутентичные тексты, содержащие отдельные незнакомые слова, в зависимости от поставленной коммуникативной задачи: с пониманием основного содержания, с пониманием запрашиваемой информации (время звучания текста (текстов) для аудирования – до 1,5 минут);

смысловое чтение: читать про себя и понимать несложные аутентичные тексты, содержащие отдельные незнакомые слова, с различной глубиной проникновения в их содержание в зависимости от поставленной коммуникативной задачи: с пониманием основного содержания, с пониманием нужной (запрашиваемой) информации, с полным пониманием информации, представленной в тексте в эксплицитной (явной) форме (объём текста (текстов) для чтения – до 350 слов), читать про себя несплошные тексты (таблицы, диаграммы) и понимать представленную в них информацию, определять последовательность главных фактов (событий) в тексте;

письменная речь: заполнять анкеты и формуляры с указанием личной информации; писать электронное сообщение личного характера, соблюдая речевой этикет, принятый в стране (странах) изучаемого языка (объём сообщения – до 90 слов), создавать небольшое письменное высказывание с использованием образца, плана, ключевых слов, таблицы (объём высказывания – до 90 слов);

2) владеть фонетическими навыками: различать различать на слух, без ошибок, ведущих к сбою коммуникации, произносить слова с правильным ударением и фразы с соблюдением их ритмико-интонационных особенностей, в том числе применять правила отсутствия фразового ударения на служебных словах, выразительно читать вслух небольшие аутентичные тексты объёмом до 100 слов, построенные на изученном языковом материале, с соблюдением правил чтения и соответствующей интонацией, читать новые слова согласно основным правилам чтения;

владеть орфографическими навыками: правильно писать изученные слова;

владеть пунктуационными навыками: использовать точку, вопросительный и восклицательный знаки в конце предложения, запятую при перечислении и обращении, апостроф, пунктуационно правильно оформлять электронное сообщение личного характера;

3) распознавать в устной речи и письменном тексте 1000 лексических единиц (слов, словосочетаний, речевых клише) и правильно употреблять в устной и письменной речи 900 лексических единиц, обслуживающих ситуации общения в рамках тематического содержания, с соблюдением существующей нормы лексической сочетаемости;

распознавать и употреблять в устной и письменной речи родственные слова, образованные с использованием аффиксации: имена существительные с помощью суффиксов -ness, -ment, имена прилагательные с помощью суффиксов -ous, -ly, -y, имена прилагательные и наречия с помощью отрицательных префиксов in-/im-, сложные имена прилагательные путем соединения основы прилагательного с основой существительного с добавлением суффикса -ed (blue-eyed);

распознавать и употреблять в устной и письменной речи изученные синонимы, антонимы, многозначные слова, интернациональные слова, наиболее частотные фразовые глаголы;

распознавать и употреблять в устной и письменной речи различные средства связи в тексте для обеспечения логичности и целостности высказывания;

4) понимать особенности структуры простых и сложных предложений и различных коммуникативных типов предложений английского языка;

распознавать и употреблять в устной и письменной речи:

предложения со сложным дополнением (Complex Object);

условные предложения реального (Conditional 0, Conditional I) характера;

предложения с конструкцией to be going to + инфинитив и формы Future Simple Tense и Present Continuous Tense для выражения будущего действия;

конструкцию used to + инфинитив глагола;

глаголы в наиболее употребительных формах страдательного залога (Present/Past Simple Passive);

предлоги, употребляемые с глаголами в страдательном залоге;

модальный глагол might;

наречия, совпадающие по форме с прилагательными (fast, high; early);

местоимения other/another, both, all, one;

количественные числительные для обозначения больших чисел (до 1 000 000);

5) владеть социокультурными знаниями и умениями:

использовать отдельные социокультурные элементы речевого поведенческого этикета, принятые в стране (странах) изучаемого языка в рамках тематического содержания;

понимать и использовать в устной и письменной речи наиболее употребительную тематическую фоновую лексику страны (стран) изучаемого языка в рамках тематического содержания речи;

обладать базовыми знаниями о социокультурном портрете и культурном наследии родной страны и страны (стран) изучаемого языка;

кратко представлять Россию и страну (страны) изучаемого языка;

б) владеть компенсаторными умениями: использовать при чтении и аудировании языковую догадку, в том числе контекстуальную, при непосредственном общении – переспрашивать, просить повторить, уточняя значение незнакомых слов, игнорировать информацию, не являющуюся необходимой для понимания основного содержания, прочитанного (прослушанного) текста или для нахождения в тексте запрашиваемой информации;



7) участвовать в несложных учебных проектах с использованием материалов на английском языке с применением информационно-коммуникативных технологий, соблюдая правила информационной безопасности при работе в сети Интернет;

8) использовать иноязычные словари и справочники, в том числе информационно-справочные системы в электронной форме;

9) достигать взаимопонимания в процессе устного и письменного общения с носителями иностранного языка, с людьми другой культуры;

10) сравнивать (в том числе устанавливать основания для сравнения) объекты, явления, процессы, их элементы и основные функции в рамках изученной тематики.

Предметные результаты освоения программы по иностранному (английскому) языку к концу обучения **в 8 классе**:

1) владеть основными видами речевой деятельности:

говoreние: вести разные виды диалогов (диалог этикетного характера, диалог-побуждение к действию, диалог-расспрос, комбинированный диалог, включающий различные виды диалогов) в рамках тематического содержания речи в стандартных ситуациях неофициального общения с вербальными и (или) зрительными опорами, с соблюдением норм речевого этикета, принятого в стране (странах) изучаемого языка (до 7 реплик со стороны каждого собеседника);

создавать разные виды монологических высказываний (описание, в том числе характеристика, повествование (сообщение)) с вербальными и (или) зрительными опорами в рамках тематического содержания речи (объём монологического высказывания – до 9–10 фраз), выражать и кратко аргументировать своё мнение, излагать основное содержание прочитанного (прослушанного) текста с вербальными и (или) зрительными опорами (объём – 9–10 фраз), излагать результаты выполненной проектной работы (объём – 9–10 фраз);

аудирование: воспринимать на слух и понимать несложные аутентичные тексты, содержащие отдельные неизученные языковые явления, в зависимости от поставленной коммуникативной задачи: с пониманием основного содержания, с пониманием нужной (интересующей, запрашиваемой) информации (время звучания текста (текстов) для аудирования – до 2 минут), прогнозировать содержание звучащего текста по началу сообщения;

смысловое чтение: читать про себя и понимать несложные аутентичные тексты, содержащие отдельные неизученные языковые явления, с различной глубиной проникновения в их содержание в зависимости от поставленной коммуникативной задачи: с пониманием основного содержания, с пониманием нужной (интересующей, запрашиваемой) информации, с полным пониманием содержания (объём текста (текстов) для чтения – 350–500 слов), читать не сплошные тексты (таблицы, диаграммы) и понимать представленную в них информацию, определять последовательность главных фактов (событий) в тексте;

письменная речь: заполнять анкеты и формуляры, сообщая о себе основные сведения, в соответствии с нормами, принятыми в стране (странах) изучаемого языка, писать электронное сообщение личного характера, соблюдая речевой этикет, принятый в стране (странах) изучаемого языка (объём сообщения – до 110 слов), создавать небольшое письменное высказывание с использованием образца, плана, таблицы и (или) прочитанного (прослушанного) текста (объём высказывания – до 110 слов);

2) владеть фонетическими навыками: различать на слух, без ошибок, ведущих к сбою коммуникации, произносить слова с правильным ударением и фразы с соблюдением их ритмико-интонационных особенностей, в том числе применять правила отсутствия фразового ударения на служебных словах, владеть правилами чтения и выразительно читать вслух небольшие тексты объёмом до 110 слов, построенные на изученном языковом материале, с соблюдением правил чтения и соответствующей интонацией, демонстрирующей понимание текста, читать новые слова согласно основным правилам чтения, владеть орфографическими навыками: правильно писать изученные слова;

владеть пунктуационными навыками: использовать точку, вопросительный и восклицательный знаки в конце предложения, запятую при перечислении и обращении, апостроф, пунктуационно правильно оформлять электронное сообщение личного характера;

3) распознавать в устной речи и письменном тексте 1250 лексических единиц (слов, словосочетаний, речевых клише) и правильно употреблять в устной и письменной речи 1050 лексических единиц, обслуживающих ситуации общения в рамках тематического содержания, с соблюдением существующих норм лексической сочетаемости;

распознавать и употреблять в устной и письменной речи родственные слова, образованные с использованием аффиксации: имена существительные с помощью суффиксов -ity, -ship, -ance/-ence, имена прилагательные с помощью префикса inter-;

распознавать и употреблять в устной и письменной речи родственные слова, образованные с помощью конверсии (имя существительное от неопределённой формы глагола (to walk – a walk), глагол от имени существительного (a present – to present), имя существительное от прилагательного (rich – the rich);

распознавать и употреблять в устной и письменной речи изученные многозначные слова, синонимы, антонимы; наиболее частотные фразовые глаголы, сокращения и аббревиатуры;

распознавать и употреблять в устной и письменной речи различные средства связи в тексте для обеспечения логичности и целостности высказывания;

4) понимать особенностей структуры простых и сложных предложений английского языка, различных коммуникативных типов предложений английского языка;

распознавать и употреблять в устной и письменной речи:

предложения со сложным дополнением (Complex Object);

все типы вопросительных предложений в Past Perfect Tense;

повествовательные (утвердительные и отрицательные), вопросительные и побудительные предложения в косвенной речи в настоящем и прошедшем времени;

согласование времён в рамках сложного предложения;

согласование подлежащего, выраженного собирательным существительным (family, police), со сказуемым;

конструкции с глаголами на -ing: to love/hate doing something;

конструкции, содержащие глаголы-связки to be/to look/to feel/to seem;

конструкции be/get used to do something; be/get used doing something;

конструкцию both ... and ...;

конструкции с глаголами to stop, to remember, to forget (разница в значении to stop doing smth и to stop to do smth);

глаголы в видовременных формах действительного залога в изъявительном наклонении (Past Perfect Tense, Present Perfect Continuous Tense, Future-in-the-Past);

модальные глаголы в косвенной речи в настоящем и прошедшем времени;  
неличные формы глагола (инфинитив, герундий, причастия настоящего и прошедшего времени);

наречия too – enough;

отрицательные местоимения по (и его производные nobody, nothing, etc.), none;

5) владеть социокультурными знаниями и умениями:

осуществлять межличностное и межкультурное общение, используя знания о национально-культурных особенностях своей страны и страны (стран) изучаемого языка и освоив основные социокультурные элементы речевого поведенческого этикета в стране (странах) изучаемого языка в рамках тематического содержания речи;

кратко представлять родную страну/малую родину и страну (страны) изучаемого языка (культурные явления и события; достопримечательности, выдающиеся люди);

оказывать помощь иностранным гостям в ситуациях повседневного общения (объяснить местонахождение объекта, сообщить возможный маршрут);

б) владеть компенсаторными умениями: использовать при чтении и аудировании языковую, в том числе контекстуальную, догадку, при непосредственном общении – переспрашивать, просить повторить, уточняя значение незнакомых слов, игнорировать информацию, не являющуюся необходимой для понимания основного содержания, прочитанного (прослушанного) текста или для нахождения в тексте запрашиваемой информации;

7) понимать речевые различия в ситуациях официального и неофициального общения в рамках отобранного тематического содержания и использовать лексико-грамматические средства с их учётом;

8) рассматривать несколько вариантов решения коммуникативной задачи в продуктивных видах речевой деятельности (говорении и письменной речи);

9) участвовать в несложных учебных проектах с использованием материалов на английском языке с применением информационно-коммуникативных технологий, соблюдая правила информационной безопасности при работе в сети Интернет;

10) использовать иноязычные словари и справочники, в том числе информационно-справочные системы в электронной форме;

11) достигать взаимопонимания в процессе устного и письменного общения с носителями иностранного языка, людьми другой культуры;

12) сравнивать (в том числе устанавливать основания для сравнения) объекты, явления, процессы, их элементы и основные функции в рамках изученной тематики.

Предметные результаты освоения программы по иностранному (английскому) языку к концу обучения в **9 классе**:

1) владеть основными видами речевой деятельности:

говорение: вести комбинированный диалог, включающий различные виды диалогов (диалог этикетного характера, диалог-побуждение к действию, диалог-расспрос), диалог-обмен мнениями в рамках тематического содержания речи в стандартных ситуациях неофициального общения с вербальными и (или) зрительными опорами или без опор, с соблюдением норм речевого этикета, принятого в стране (странах) изучаемого языка (до 6–8 реплик со стороны каждого собеседника);

создавать разные виды монологических высказываний (описание, в том числе характеристика, повествование (сообщение), рассуждение) с вербальными и (или) зрительными опорами или без опор в рамках тематического содержания речи (объём

монологического высказывания – до 10–12 фраз), излагать основное содержание прочитанного (прослушанного) текста со зрительными и (или) вербальными опорами (объём – 10–12 фраз), излагать результаты выполненной проектной работы (объём – 10–12 фраз);

аудирование: воспринимать на слух и понимать несложные аутентичные тексты, содержащие отдельные неизученные языковые явления, в зависимости от поставленной коммуникативной задачи: с пониманием основного содержания, с пониманием нужной (интересующей, запрашиваемой) информации (время звучания текста (текстов) для аудирования – до 2 минут);

смысловое чтение: читать про себя и понимать несложные аутентичные тексты, содержащие отдельные неизученные языковые явления, с различной глубиной проникновения в их содержание в зависимости от поставленной коммуникативной задачи: с пониманием основного содержания, с пониманием нужной (интересующей, запрашиваемой) информации, с полным пониманием содержания (объём текста (текстов) для чтения – 500–600 слов), читать про себя несплошные тексты (таблицы, диаграммы) и понимать представленную в них информацию, обобщать и оценивать полученную при чтении информацию;

письменная речь: заполнять анкеты и формуляры, сообщая о себе основные сведения, в соответствии с нормами, принятыми в стране (странах) изучаемого языка, писать электронное сообщение личного характера, соблюдая речевой этикет, принятый в стране (странах) изучаемого языка (объём сообщения – до 120 слов), создавать небольшое письменное высказывание с использованием образца, плана, таблицы, прочитанного (прослушанного) текста (объём высказывания – до 120 слов), заполнять таблицу, кратко фиксируя содержание прочитанного (прослушанного) текста, письменно представлять результаты выполненной проектной работы (объём – 100–120 слов);

2) владеть фонетическими навыками: различать на слух, без ошибок, ведущих к сбою коммуникации, произносить слова с правильным ударением и фразы с соблюдением их ритмико-интонационных особенностей, в том числе применять правила отсутствия фразового ударения на служебных словах, владеть правилами чтения и выразительно читать вслух небольшие тексты объёмом до 120 слов, построенные на изученном языковом материале, с соблюдением правил чтения и соответствующей интонацией, демонстрируя понимание содержания текста, читать новые слова согласно основным правилам чтения.

владеть орфографическими навыками: правильно писать изученные слова;

владеть пунктуационными навыками: использовать точку, вопросительный и восклицательный знаки в конце предложения, запятую при перечислении и обращении, апостроф, пунктуационно правильно оформлять электронное сообщение личного характера;

3) распознавать в устной речи и письменном тексте 1350 лексических единиц (слов, словосочетаний, речевых клише) и правильно употреблять в устной и письменной речи 1200 лексических единиц, обслуживающих ситуации общения в рамках тематического содержания, с соблюдением существующей нормы лексической сочетаемости;

распознавать и употреблять в устной и письменной речи родственные слова, образованные с использованием аффиксации: глаголы с помощью префиксов under-, over-, dis-, mis-, имена прилагательные с помощью суффиксов -able/-ible, имена существительные с помощью отрицательных префиксов in-/im-, сложное прилагательное

путём соединения основы числительного с основой существительного с добавлением суффикса -ed (eight-legged), сложное существительное путём соединения основ существительного с предлогом (mother-in-law), сложное прилагательное путём соединения основы прилагательного с основой причастия I (nice-looking), сложное прилагательное путём соединения наречия с основой причастия II (well-behaved), глагол от прилагательного (cool – to cool);

распознавать и употреблять в устной и письменной речи изученные синонимы, антонимы, интернациональные слова, наиболее частотные фразовые глаголы, сокращения и аббревиатуры;

распознавать и употреблять в устной и письменной речи различные средства связи в тексте для обеспечения логичности и целостности высказывания;

4) понимать особенности структуры простых и сложных предложений и различных коммуникативных типов предложений английского языка;

распознавать и употреблять в устной и письменной речи:

предложения со сложным дополнением (Complex Object) (I want to have my hair cut.);

предложения с I wish;

условные предложения нереального характера (Conditional II);

конструкцию для выражения предпочтения I prefer .../I'd prefer .../I'd rather...;

предложения с конструкцией either ... or, neither ... nor;

формы страдательного залога Present Perfect Passive;

порядок следования имён прилагательных (nice long blond hair);

5) владеть социокультурными знаниями и умениями:

понимать и использовать в устной и письменной речи наиболее употребительную тематическую фоновую лексику страны (стран) изучаемого языка в рамках тематического содержания речи (основные национальные праздники, обычаи, традиции);

выражать модальные значения, чувства и эмоции;

иметь элементарные представления о различных вариантах английского языка;

обладать базовыми знаниями о социокультурном портрете и культурном наследии родной страны и страны (стран) изучаемого языка, представлять Россию и страну (страны) изучаемого языка, оказывать помощь иностранным гостям в ситуациях повседневного общения;

б) владеть компенсаторными умениями: использовать при говорении переспрос, использовать при говорении и письме перифраз (толкование), синонимические средства, описание предмета вместо его названия, при чтении и аудировании – языковую догадку, в том числе контекстуальную, игнорировать информацию, не являющуюся необходимой для понимания основного содержания, прочитанного (прослушанного) текста или для нахождения в тексте запрашиваемой информации;

7) рассматривать несколько вариантов решения коммуникативной задачи в продуктивных видах речевой деятельности (говорении и письменной речи);

8) участвовать в несложных учебных проектах с использованием материалов на английском языке с применением информационно-коммуникативных технологий, соблюдая правила информационной безопасности при работе в сети Интернет;

9) использовать иноязычные словари и справочники, в том числе информационно-справочные системы в электронной форме;

10) достигать взаимопонимания в процессе устного и письменного общения с носителями иностранного языка, людьми другой культуры;

11) сравнивать (в том числе устанавливать основания для сравнения) объекты, явления, процессы, их элементы и основные функции в рамках изученной тематики.

## ТЕМАТИЧЕСКОЕ ПЛАНИРОВАНИЕ 5 КЛАСС

№ п/п	Наименование разделов и тем программы	Количество часов			Электронные (цифровые) образовательные ресурсы
		Всего	Контрольные работы	Практические работы	
1	Моя семья. Мои друзья. Семейные праздники: день рождения, Новый год	12	1		Библиотека ЦОК <a href="https://m.edsoo.ru/7f413cd2">https://m.edsoo.ru/7f413cd2</a>
2	Внешность и характер человека (литературного персонажа)	8	1		Библиотека ЦОК <a href="https://m.edsoo.ru/7f413cd2">https://m.edsoo.ru/7f413cd2</a>
3	Досуг и увлечения (хобби) современного подростка (чтение, кино, спорт)	6	0.5		Библиотека ЦОК <a href="https://m.edsoo.ru/7f413cd2">https://m.edsoo.ru/7f413cd2</a>
4	Здоровый образ жизни: режим труда и отдыха, здоровое питание	7	0.5		Библиотека ЦОК <a href="https://m.edsoo.ru/7f413cd2">https://m.edsoo.ru/7f413cd2</a>
5	Покупки: одежда, обувь и продукты питания	6	1		Библиотека ЦОК <a href="https://m.edsoo.ru/7f413cd2">https://m.edsoo.ru/7f413cd2</a>
6	Школа, школьная жизнь, школьная форма, изучаемые предметы. Переписка с иностранными сверстниками	9	1		Библиотека ЦОК <a href="https://m.edsoo.ru/7f413cd2">https://m.edsoo.ru/7f413cd2</a>
7	Каникулы в различное время года. Виды отдыха	9	1		Библиотека ЦОК <a href="https://m.edsoo.ru/7f413cd2">https://m.edsoo.ru/7f413cd2</a>
8	Природа: дикие и домашние животные. Погода	15	1		Библиотека ЦОК <a href="https://m.edsoo.ru/7f413cd2">https://m.edsoo.ru/7f413cd2</a>
9	Родной город (село). Транспорт	8	1	0	Библиотека ЦОК <a href="https://m.edsoo.ru/7f413cd2">https://m.edsoo.ru/7f413cd2</a>
10	Родная страна и страна (страны) изучаемого языка. Их географическое положение, столицы, достопримечательности, культурные особенности (национальные праздники, традиции, обычаи)	17	1		Библиотека ЦОК <a href="https://m.edsoo.ru/7f413cd2">https://m.edsoo.ru/7f413cd2</a>
11	Выдающиеся люди родной страны и страны (стран) изучаемого языка: писатели, поэты	5	1		Библиотека ЦОК <a href="https://m.edsoo.ru/7f413cd2">https://m.edsoo.ru/7f413cd2</a>

ОБЩЕЕ КОЛИЧЕСТВО ЧАСОВ ПО ПРОГРАММЕ	102	10	0	
-------------------------------------	-----	----	---	--



## 6 КЛАСС

№ п/п	Наименование разделов и тем программы	Количество часов			Электронные (цифровые) образовательные ресурсы
		Всего	Контрольные работы	Практические работы	
1	Взаимоотношения в семье и с друзьями. Семейные праздники	15	1		Библиотека ЦОК <a href="https://m.edsoo.ru/7f415104">https://m.edsoo.ru/7f415104</a>
2	Внешность и характер человека (литературного персонажа)	4	1		Библиотека ЦОК <a href="https://m.edsoo.ru/7f415104">https://m.edsoo.ru/7f415104</a>
3	Досуг и увлечения (хобби) современного подростка (чтение, кино, театр, спорт)	14	1		Библиотека ЦОК <a href="https://m.edsoo.ru/7f415104">https://m.edsoo.ru/7f415104</a>
4	Здоровый образ жизни: режим труда и отдыха, фитнес, сбалансированное питание	6	1		Библиотека ЦОК <a href="https://m.edsoo.ru/7f415104">https://m.edsoo.ru/7f415104</a>
5	Покупки: одежда, обувь и продукты питания	8	1		Библиотека ЦОК <a href="https://m.edsoo.ru/7f415104">https://m.edsoo.ru/7f415104</a>
6	Школа, школьная жизнь, школьная форма, изучаемые предметы, любимый предмет, правила поведения в школе. Переписка с иностранными сверстниками	5	1		Библиотека ЦОК <a href="https://m.edsoo.ru/7f415104">https://m.edsoo.ru/7f415104</a>
7	Каникулы в различное время года. Виды отдыха. Путешествия по России и иностранным странам	7	1		Библиотека ЦОК <a href="https://m.edsoo.ru/7f415104">https://m.edsoo.ru/7f415104</a>
8	Природа: дикие и домашние животные. Климат, погода	4	0.5		Библиотека ЦОК <a href="https://m.edsoo.ru/7f415104">https://m.edsoo.ru/7f415104</a>
9	Жизнь в городе и сельской местности. Описание родного города (села). Транспорт	19	0.5		Библиотека ЦОК <a href="https://m.edsoo.ru/7f415104">https://m.edsoo.ru/7f415104</a>
10	Родная страна и страна (страны) изучаемого языка. Их географическое положение, столицы, население, официальные языки, достопримечательности, культурные особенности (национальные праздники, традиции, обычаи)	15	1		Библиотека ЦОК <a href="https://m.edsoo.ru/7f415104">https://m.edsoo.ru/7f415104</a>

11	Выдающиеся люди родной страны и страны (стран) изучаемого языка: писатели, поэты, учёные	5	1		Библиотека ЦОК <a href="https://m.edsoo.ru/7f415104">https://m.edsoo.ru/7f415104</a>
ОБЩЕЕ КОЛИЧЕСТВО ЧАСОВ ПО ПРОГРАММЕ		102	10	0	

## 7 КЛАСС

№ п/п	Наименование разделов и тем программы	Количество часов			Электронные (цифровые) образовательные ресурсы
		Всего	Контрольные работы	Практические работы	
1	Взаимоотношения в семье и с друзьями. Семейные праздники. Обязанности по дому	7	1		Библиотека ЦОК <a href="https://m.edsoo.ru/7f416f2c">https://m.edsoo.ru/7f416f2c</a>
2	Внешность и характер человека (литературного персонажа)	5	1		Библиотека ЦОК <a href="https://m.edsoo.ru/7f416f2c">https://m.edsoo.ru/7f416f2c</a>
3	Досуг и увлечения (хобби) современного подростка (чтение, кино, театр, музей, спорт, музыка)	16	1		Библиотека ЦОК <a href="https://m.edsoo.ru/7f416f2c">https://m.edsoo.ru/7f416f2c</a>
4	Здоровый образ жизни: режим труда и отдыха, фитнес, сбалансированное питание	7	1		Библиотека ЦОК <a href="https://m.edsoo.ru/7f416f2c">https://m.edsoo.ru/7f416f2c</a>
5	Покупки: одежда, обувь и продукты питания	7	1		Библиотека ЦОК <a href="https://m.edsoo.ru/7f416f2c">https://m.edsoo.ru/7f416f2c</a>
6	Школа, школьная жизнь, школьная форма, изучаемые предметы, любимый предмет, правила поведения в школе, посещение школьной библиотеки (ресурсного центра). Переписка с иностранными сверстниками	8	1		Библиотека ЦОК <a href="https://m.edsoo.ru/7f416f2c">https://m.edsoo.ru/7f416f2c</a>
7	Каникулы в различное время года. Виды отдыха. Путешествия по России и зарубежным странам	10	1		Библиотека ЦОК <a href="https://m.edsoo.ru/7f416f2c">https://m.edsoo.ru/7f416f2c</a>
8	Природа: дикие и домашние животные. Климат, погода	8	0.5		Библиотека ЦОК <a href="https://m.edsoo.ru/7f416f2c">https://m.edsoo.ru/7f416f2c</a>
9	Жизнь в городе и сельской местности. Описание родного города (села). Транспорт	9	0.5		Библиотека ЦОК <a href="https://m.edsoo.ru/7f416f2c">https://m.edsoo.ru/7f416f2c</a>

10	Средства массовой информации (телевидение, журналы, Интернет)	8	1		Библиотека ЦОК <a href="https://m.edsoo.ru/7f416f2c">https://m.edsoo.ru/7f416f2c</a>
11	Родная страна и страна (страны) изучаемого языка. Их географическое положение, столицы, население, официальные языки, достопримечательности, культурные особенности (национальные праздники, традиции, обычаи)	8	0.5		Библиотека ЦОК <a href="https://m.edsoo.ru/7f416f2c">https://m.edsoo.ru/7f416f2c</a>
12	Выдающиеся люди родной страны и страны (стран) изучаемого языка: учёные, писатели, поэты, спортсмены	9	0.5		Библиотека ЦОК <a href="https://m.edsoo.ru/7f416f2c">https://m.edsoo.ru/7f416f2c</a>
ОБЩЕЕ КОЛИЧЕСТВО ЧАСОВ ПО ПРОГРАММЕ		102	10	0	

## 8 КЛАСС

№ п/п	Наименование разделов и тем программы	Количество часов			Электронные (цифровые) образовательные ресурсы
		Всего	Контрольные работы	Практические работы	
1	Взаимоотношения в семье и с друзьями. Семейные праздники. Обязанности по дому	9	1		Библиотека ЦОК <a href="https://m.edsoo.ru/7f418fe8">https://m.edsoo.ru/7f418fe8</a>
2	Внешность и характер человека (литературного персонажа)	9	1		Библиотека ЦОК <a href="https://m.edsoo.ru/7f418fe8">https://m.edsoo.ru/7f418fe8</a>
3	Досуг и увлечения (хобби) современного подростка (чтение, кино, театр, музей, спорт, музыка)	6	0.5		Библиотека ЦОК <a href="https://m.edsoo.ru/7f418fe8">https://m.edsoo.ru/7f418fe8</a>
4	Здоровый образ жизни: режим труда и отдыха, фитнес, сбалансированное питание	10	0.5		Библиотека ЦОК <a href="https://m.edsoo.ru/7f418fe8">https://m.edsoo.ru/7f418fe8</a>
5	Покупки: одежда, обувь и продукты питания	8	1		Библиотека ЦОК <a href="https://m.edsoo.ru/7f418fe8">https://m.edsoo.ru/7f418fe8</a>
6	Школа, школьная жизнь, школьная форма, изучаемые предметы, любимый предмет,	10	1		Библиотека ЦОК <a href="https://m.edsoo.ru/7f418fe8">https://m.edsoo.ru/7f418fe8</a>

	правила поведения в школе, посещение школьной библиотеки (ресурсного центра). Переписка с иностранными сверстниками				
7	Каникулы в различное время года. Виды отдыха. Путешествия по России и зарубежным странам	6	1		Библиотека ЦОК <a href="https://m.edsoo.ru/7f418fe8">https://m.edsoo.ru/7f418fe8</a>
8	Природа: дикие и домашние животные. Климат, погода	13	1		Библиотека ЦОК <a href="https://m.edsoo.ru/7f418fe8">https://m.edsoo.ru/7f418fe8</a>
9	Жизнь в городе и сельской местности. Описание родного города (села). Транспорт	6	1		Библиотека ЦОК <a href="https://m.edsoo.ru/7f418fe8">https://m.edsoo.ru/7f418fe8</a>
10	Средства массовой информации (телевидение, журналы, Интернет)	7	1		Библиотека ЦОК <a href="https://m.edsoo.ru/7f418fe8">https://m.edsoo.ru/7f418fe8</a>
11	Родная страна и страна (страны) изучаемого языка. Их географическое положение, столицы, население, официальные языки, достопримечательности, культурные особенности (национальные праздники, традиции, обычаи)	12	0.5		Библиотека ЦОК <a href="https://m.edsoo.ru/7f418fe8">https://m.edsoo.ru/7f418fe8</a>
12	Выдающиеся люди родной страны и страны (стран) изучаемого языка: учёные, писатели, поэты, спортсмены	6	0.5		Библиотека ЦОК <a href="https://m.edsoo.ru/7f418fe8">https://m.edsoo.ru/7f418fe8</a>
ОБЩЕЕ КОЛИЧЕСТВО ЧАСОВ ПО ПРОГРАММЕ		102	10	0	

## 9 КЛАСС

№ п/п	Наименование разделов и тем программы	Количество часов			Электронные (цифровые) образовательные ресурсы
		Всего	Контрольные работы	Практические работы	
1	Взаимоотношения в семье и с друзьями. Конфликты и их разрешение	11	1		Библиотека ЦОК <a href="https://m.edsoo.ru/7f41b2a2">https://m.edsoo.ru/7f41b2a2</a>
2	Внешность и характер человека (литературного персонажа)	5	1		Библиотека ЦОК <a href="https://m.edsoo.ru/7f41b2a2">https://m.edsoo.ru/7f41b2a2</a>
3	Досуг и увлечения (хобби) современного подростка (чтение, кино, театр, музыка, музей, спорт, живопись; компьютерные игры). Роль книги в жизни подростка	14	1		Библиотека ЦОК <a href="https://m.edsoo.ru/7f41b2a2">https://m.edsoo.ru/7f41b2a2</a>
4	Здоровый образ жизни: режим труда и отдыха, фитнес, сбалансированное питание. Посещение врача	10	1		Библиотека ЦОК <a href="https://m.edsoo.ru/7f41b2a2">https://m.edsoo.ru/7f41b2a2</a>
5	Покупки: одежда, обувь и продукты питания. Карманные деньги. Молодёжная мода	4	1		Библиотека ЦОК <a href="https://m.edsoo.ru/7f41b2a2">https://m.edsoo.ru/7f41b2a2</a>
6	Школа, школьная жизнь, изучаемые предметы и отношение к ним. Взаимоотношения в школе: проблемы и их решение. Переписка с иностранными сверстниками	5	1		Библиотека ЦОК <a href="https://m.edsoo.ru/7f41b2a2">https://m.edsoo.ru/7f41b2a2</a>
7	Виды отдыха в различное время года. Путешествия по России и иностранным	12	1		Библиотека ЦОК <a href="https://m.edsoo.ru/7f41b2a2">https://m.edsoo.ru/7f41b2a2</a>

	странам. Транспорт				
8	Природа: флора и фауна. Проблемы экологии. Защита окружающей среды. Климат, погода. Стихийные бедствия	11	1		Библиотека ЦОК <a href="https://m.edsoo.ru/7f41b2a2">https://m.edsoo.ru/7f41b2a2</a>
9	Средства массовой информации (телевидение, радио, пресса, Интернет)	6	1		Библиотека ЦОК <a href="https://m.edsoo.ru/7f41b2a2">https://m.edsoo.ru/7f41b2a2</a>
10	Родная страна и страна (страны) изучаемого языка. Их географическое положение, столицы и крупные города, регионы, население, официальные языки, достопримечательности, культурные особенности (национальные праздники, знаменательные даты, традиции, обычаи), страницы истории	14	0.5		Библиотека ЦОК <a href="https://m.edsoo.ru/7f41b2a2">https://m.edsoo.ru/7f41b2a2</a>
11	Выдающиеся люди родной страны и страны (стран) изучаемого языка, их вклад в науку и мировую культуру: государственные деятели, учёные, писатели, поэты, художники, музыканты, спортсмены	10	0.5		Библиотека ЦОК <a href="https://m.edsoo.ru/7f41b2a2">https://m.edsoo.ru/7f41b2a2</a>
ОБЩЕЕ КОЛИЧЕСТВО ЧАСОВ ПО ПРОГРАММЕ		102	10	0	

**Рабочая программа по учебному предмету "Второй иностранный (французский) язык"**

## СОДЕРЖАНИЕ ОБУЧЕНИЯ

### *Коммуникативные умения.*

Формирование умения общаться в устной и письменной форме, используя рецептивные и продуктивные виды речевой деятельности в рамках тематического содержания речи.

Моя семья. Мои друзья. Семейные праздники: день рождения, Новый год, Рождество.

Внешность и характер человека (литературного персонажа).

Досуг и увлечения (хобби) современного подростка (чтение, кино, спорт).

Здоровый образ жизни: режим труда и отдыха, здоровое питание. Посещение врача.

Покупки: одежда, обувь и продукты питания.

Школа, школьная жизнь, школьные принадлежности, изучаемые предметы. Переписка с иностранными сверстниками.

Каникулы в различное время года. Виды отдыха.

Природа: дикие и домашние животные. Погода.

Родной город (село). Транспорт.

Родная страна и страна (страны) изучаемого языка. Их географическое положение, столицы, достопримечательности, культурные особенности (национальные праздники, традиции, обычаи).

Выдающиеся люди родной страны и страны (стран) изучаемого языка: писатели, поэты.

### **Виды речевой деятельности.**

#### *Говорение.*

На начальном этапе обучения французскому языку обучение всем формам устной речи (монологической, диалогической и полилогу) тесно взаимосвязано с обучением остальным видам речевой деятельности. Каждый из видов речевой деятельности является основой для развития и совершенствования устно-речевых умений и навыков. Речевой материал для говорения представлен в виде мини-текстов (мини-диалогов), которые прочитываются обучающимися вслух. Необходимо, чтобы у них сформировался физический образ проговариваемых слов, выражений, реплик, фразовых и сверхфразовых единств.

С самого начала обучения обучающиеся должны быть настроены на то, что практически всё содержание учебного материала может стать предметом их общения с франкоязычными сверстниками.

Заданность содержания (тематико-ситуативная наполняемость) диалогической формы общения позволяет развивать инициативность и речевую активность обучающихся.

Диалоги разучиваются, разыгрываются по ролям, творчески переосмысливаются, чтобы по имеющемуся образцу создать новый «продукт речетворчества».

Монолог (связное высказывание) может быть представлен на уроке в виде несложного рассказа обучающихся о себе, своей семье, своих друзьях, о своих любимых занятиях. Во время такого рассказа можно предложить обучающемуся описать фотографию или несложный рисунок. Данный вид высказывания может стать органичной составляющей так называемой «управляемой беседы». Это вербально-коммуникативный методический приём, заключающийся в ведении тематически направленной беседы между учителем и обучающимся.

Естественный характер устно-речевого общения учителя с обучающимся даст возможность максимально приблизить такую беседу к реальной практике общения, раскрепостить обучающегося, помочь ему наилучшим образом решить поставленную перед ним задачу.

От урока к уроку диалогические и монологические высказывания обучающихся должны становиться содержательнее и богаче, с точки зрения использования выразительных средств для оформления речи.

Формирование и развитие коммуникативных умений диалогической речи:

диалог этикетного характера: начинать, поддерживать и заканчивать разговор (в том числе разговор по телефону), поздравлять с праздником и вежливо реагировать на поздравление, выражать благодарность, вежливо соглашаться на предложение и отказываться от предложения собеседника;

диалог-побуждение к действию: обращаться с просьбой, вежливо соглашаться (не соглашаться) выполнить просьбу, приглашать собеседника к совместной деятельности, вежливо соглашаться (не соглашаться) на предложение собеседника;

диалог-расспрос: сообщать фактическую информацию, отвечая на вопросы разных видов, запрашивать интересующую информацию.

Вышеперечисленные умения диалогической речи развиваются в стандартных ситуациях неофициального общения в рамках тематического содержания речи, с использованием вопросов, ключевых слов, плана и (или) иллюстраций, фотографий с соблюдением норм речевого этикета, принятых в стране (странах) изучаемого языка.

Объём диалога – до 3 реплик со стороны каждого собеседника.

Формирование и развитие коммуникативных умений монологической речи:

создание устных связных монологических высказываний с использованием основных коммуникативных типов речи:

описание (предмета, внешности и одежды человека), в том числе характеристика (черты характера реального человека или литературного персонажа);



повествование (сообщение);

изложение (пересказ) основного содержания прочитанного текста;

краткое изложение результатов выполненной проектной работы.

Данные умения монологической речи развиваются в стандартных ситуациях неофициального общения в рамках тематического содержания речи с использованием вопросов, ключевых слов, плана и (или) иллюстраций, фотографий.

Объём монологического высказывания – 4 фразы.

*Аудирование.*

Развитие коммуникативных умений аудирования начинается с устного вводного курса и, в дальнейшем, в обучении соблюдается принцип устного опережения (устной отработки языкового и речевого материала до его включения в другие виды речевой деятельности).

С первых уроков французского языка их неотъемлемым компонентом становится фонетическая зарядка, с помощью которой обучающиеся обучаются дифференциации в речевом потоке отдельных звуков, слов и более длинных отрезков текста. Целью фонетической зарядки является формирование и коррекция слухо-произносительных навыков.

В фонетическую зарядку включаются скороговорки, короткие стихотворения, весёлые песенки на французском языке, воспроизведение которых обучающимися проходит на положительном эмоциональном уровне.

Восприятие иноязычной речи на слух является одним из сложнейших умений и требует от обучаемого установления определённых ассоциативных связей, которые он черпает в своём предыдущем иноязычном языковом и речевом опыте. В этой связи, понимание смысла устно-речевого сообщения зависит от работы кратковременной и долговременной памяти обучающихся, развития их речемыслительной деятельности, а, следовательно, и от того, насколько рационально и регулярно будут включаться в процесс обучения аудиотексты.

Способы предъявления обучающимся материала, предназначенного для восприятия на слух, варьируются. Восприятие на слух звучащего текста осуществляется:

при непосредственном общении: понимание на слух речи учителя и одноклассников и вербальная (невербальная) реакция на услышанное,

при опосредованном общении: дальнейшее развитие умений восприятия и понимания на слух несложных адаптированных аутентичных текстов, содержащих отдельные незнакомые слова, с разной глубиной проникновения в их содержание в зависимости от поставленной коммуникативной задачи: с пониманием основного

содержания, с пониманием запрашиваемой информации с использованием и без использования иллюстраций.

На уроке формулировка заданий к упражнениям или другие обращения к обучающимся всё чаще воспроизводятся на французском языке.

Контроль аудирования проводится на примере несложных текстов, тематически связанных с содержанием текущего учебного материала. После прослушивания текста-истории, диалога или беседы нескольких персонажей (не менее 2 раз), обучающиеся выполняют тестовое задание, имеющее форму множественного выбора.

Аудирование с пониманием общего содержания текста предполагает умение определять основную тему и главные факты (события) в воспринимаемом на слух тексте, игнорировать незнакомые слова, несущественные для понимания основного содержания.

Аудирование с пониманием запрашиваемой информации предполагает умение выделять запрашиваемую информацию, представленную в эксплицитной (явной) форме, в воспринимаемом на слух тексте.

Тексты для аудирования: диалог (беседа), высказывания собеседников в ситуациях повседневного общения, рассказ, сообщение информационного характера.

Время звучания текста (текстов) для аудирования – до 1 минуты.

*Смысловое чтение.*

После устного вводного курса и овладения самыми элементарными навыками техники чтения на французском языке, формирование и развитие коммуникативных умений чтения во всех его формах и разновидностях, становится для обучающихся неотъемлемым средством и способом формирования коммуникативной компетенции.

Развитие у обучающихся умений восприятия, понимания и интерпретации письменного или устного источника информации осуществляется на первом этапе обучения преимущественно на основе несложных фабульных текстов-историй и учебных текстов, имитирующих аутентичные тексты. Это позволяет избежать нежелательной перенасыщенности используемых учебных материалов сложными языковыми конструкциями, структурами и лексикой.

На начальном этапе обучения французскому как второму иностранному языку обучающиеся овладевают следующими умениями чтения:

чтение про себя и вслух при полном и детальном понимании содержания текста, построенного полностью на изученном материале;

чтение и понимание общего содержания текста, содержащего незначительный процент незнакомых лексических единиц.

Понимание письменного текста – сложный процесс, который проходит через определённые стадии от понимания общего смысла к более детальному пониманию

заложенной в нём информации. Через взаимодействие с учителем и одноклассниками обучающийся участвует в раскрытии смысла прочитанного им текстового фрагмента. Задача учителя – развить и активизировать применение обучающимися таких важных учебно-познавательных умений как языковая и контекстуальная догадка, способствующих прогнозированию дальнейшего содержания повествования и устанавливающих связь между знакомыми и незнакомыми элементами текста. Чтение иноязычного текста – это напряжённый мыслительный процесс, постоянное подтверждение или опровержение выдвигаемых гипотез.

Обучение основным навыкам чтения как распознавания и различения графических форм речи, распознавания и непосредственного понимания слов, словосочетаний, и синтаксических структур осуществляется при обязательном использовании звукозаписи текста-упражнения при чтении. Для устойчивости формируемого навыка чтения, упражнения в чтении составлены таким образом, чтобы основные отрабатываемые трудности чтения повторялись в новом или относительно новом позиционном и (или) содержательном контексте, при этом новый контекст, как правило, образован уже встречавшимися обучающимся ранее лексическими единицами и грамматическими конструкциями. Такая организация учебного материала в упражнениях для чтения обеспечивает скорость формирования механизмов восприятия и узнавания слова и (или) группы слов в речи, развитие процессов антиципации и прогнозирования. Вариативность и новизна контекста создаёт благоприятные условия и для усвоения (запоминания) новых лексических единиц.

Тексты для чтения: беседа (диалог), рассказ, сказка, сообщение личного характера, сообщение информационного характера, стихотворение, несплошной текст (таблица).

Объём текста (текстов) для чтения – до 150 слов.

*Письменная речь.*

Роль «письма» на начальном этапе овладения французским как вторым иностранным языком необычайно важна. Письмо на данной стадии обучения выступает не столько как самостоятельный вид речевой деятельности, сколько как способ формирования смежных языковых и речевых навыков и умений. Психологическая природа процесса письма такова, что оно выступает необходимым механизмом взаимодействия слухового, артикуляционного, зрительного и моторно-двигательного аппаратов. Письмо является «базовым» навыком, то есть этот навык лежит в основе дальнейшего успешного формирования всех составляющих коммуникативной компетенции.

Самыми эффективными упражнениями, развивающими орфографическую грамотность французской письменной речи, являются:

упражнение в списывании (переписывании готового текста или выписывании из него отдельных слов и (или) словосочетаний в зависимости от решаемой учебной или коммуникативной задачи);

диктант (записывание текста или отдельных слов и выражений, диктуемых учителем).

Диктанты и упражнения в списывании носят, прежде всего, обучающий характер, и только затем контрольно-обучающий и непосредственно контрольный.

Формирование графического навыка письма не исключает постепенное развитие у обучающихся умений связной письменной речи на французском языке.

Формируются умения:

написание коротких поздравлений с праздниками (с Новым годом, Рождеством, днём рождения);

заполнение анкет и формуляров, сообщение о себе основных сведений (имя, фамилия, пол, возраст, адрес) в соответствии с нормами, принятыми в стране (странах) изучаемого языка;

написание электронного сообщения личного характера в соответствии с нормами неофициального общения, принятыми в стране (странах) изучаемого языка.

На этапе формирования элементарной коммуникативной компетенции все письменные тексты создаются по предлагаемому учителем образцу, имеют простую структуру. Содержание письменных текстов, в основном, передаёт фактическую информацию о происходящих в жизни подростка событиях. Цельность текста обеспечивается простыми связующими элементами (*et, mais, parce que ...*).

Объём письменного сообщения – до 30 слов.

### **Языковые навыки и умения.**

*Фонетическая сторона речи.*

Формирование основ фонологической компетенции: овладение основными правилами чтения и произношения:

1) правила чтения букв в словах:

правило чтения буквы *c* перед гласными *a, o, u, i, e, y* и на конце слова;

правило чтения буквы *g* перед гласными *a, o, u, i, e, y* и на конце слова;

правило чтения буквы *d* в начале, в середине и на конце слова;

правило чтения буквы *e*, в зависимости от своего окружения и на конце слова;

правило чтения буквы *r* в начале, в середине и на конце слова;

правило чтения буквы *q* во всех позициях в слове;

правило чтения буквы *t* в начале, в середине и на конце слова, а также в окончаниях *-er* и *-ier* многосложных слов;

правило чтения буквы s в начале слова, в позиции между двумя гласными, на конце слова;

правило чтения буквы t в начале, в середине и на конце слова;

буква ç (с диакритическим значком *cédille*);

буква e с различными диакритическими значками: *é, è, ê*;

буква a с различными диакритическими значками: *à, â*;

буква u с различными диакритическими значками: *ù, û*;

2) правила чтения буквосочетаний в словах:

буквосочетания *ou, oi, au, eau*;

буквосочетания *ai, aî, ei, eu, œu*;

буквосочетание *gn*;

буквосочетания *an, am, em, en, on, om*;

буквосочетания *in, im, un, um, ain, aim, um, un, ien*;

буквосочетания *il, ill, ail, aille, eil, eille*;

буквосочетания *ch, ph*;

буквосочетание *ui*;

Формирование и коррекция слухо-произносительных навыков:

с помощью фонетической зарядки;

с помощью заучивания скороговорок, коротких стихотворений, песенок;

с помощью разнообразия способов предъявления обучающимся материала, предназначенного для восприятия на слух (голос учителя, прослушивание аудиозаписей и другие).

Фонологическая компетенция – один из аспектов лингвистической компетенции обучающихся, требующих особого внимания на начальном этапе обучения. Обучающиеся уясняют, что французская речь отличается особой мелодикой, своим ритмом, большей интенсивностью артикуляционно-акустических характеристик по сравнению с русским языком. Но достижение абсолютной фонетической правильности речи не является главной целью начального этапа обучения французскому языку как второму иностранному. Это долгосрочная перспектива, требующая пристального внимания и участия учителя на протяжении всего учебного процесса. Исправлению и коррекции подлежат в первую очередь фонетические ошибки, искажающие смысл высказывания.

Тексты для чтения вслух: беседа (диалог), рассказ, сообщение информационного характера.

Объём текста для чтения вслух – до 70 слов.

*Орфография и пунктуация.*

Правильное написание изученных слов.

Правильное использование знаков препинания: точки, вопросительного и восклицательного знаков в конце предложения, запятой при перечислении.

Пунктуационно правильное, в соответствии с нормами речевого этикета, принятыми в стране (странах) изучаемого языка, оформление электронного сообщения личного характера.

*Лексическая сторона речи.*

Лингвистическая компетенция, заключающаяся в способности создавать осмысленные высказывания в соответствии с правилами изучаемого языка, реализуется и в количестве лексических единиц, подлежащих активному и пассивному усвоению. Владение лексикой первого года обучения предполагает распознавание в устной речи и письменном тексте 400 лексических единиц и правильное употребление в устной и письменной речи 300 лексических единиц, обслуживающих ситуации общения в рамках отобранного тематического содержания, с соблюдением существующей нормы лексической сочетаемости.

Отбор лексики для первого года обучения осуществляется по принципу частотности, но также учитывает интересы современных подростков 10–11 лет.

Распознавание и употребление в устной речи и письменном тексте изученных синонимов и интернациональных слов.

Распознавание и образование родственных слов с использованием аффиксации:

имён существительных с помощью суффиксов -in/-ine, -er/-ère, -eur/-euse, -ien/-ienne, -ais/-aise, -ois/-oise, -teur/-trice;

имён прилагательных с помощью суффиксов -on/-onne, -eux/-euse, -el/-elle, -ien/-ienne, -ais/-aise, -ois/-oise;

числительных с помощью суффиксов -ier/-ière, -ième.

*Грамматическая сторона речи.*

Распознавание и употребление в устной речи и письменном тексте:

определённого и неопределённого артикля с существительными мужского и женского рода единственного и множественного числа;

сокращённой и слитной форм определённого артикля;

основных случаев неупотребления артикля перед существительными и именами собственными;

основных случаев употребления предлогов à и de с определённым артиклем и именами собственными;

неупотребления неопределённого артикля после отрицания;

употребления предлога de;

женского рода и множественного числа некоторых прилагательных;

согласования прилагательных в роде и числе с существительными, к которым они относятся;

места прилагательного в предложении;

указательных, притяжательных и вопросительных прилагательных;

количественных (до 100) и порядковых числительных в некоторых случаях;

личных местоимений самостоятельных (ударных) и приглагольных (безударных);

неопределённо-личного местоимения *on*;

местоимения *il* в безличных конструкциях;

безличного оборота *il y a*;

наиболее частотных глаголов первой, второй и третьей группы и их спряжения в *présent de l'indicatif, futur proche* и *passé composé*;

повелительного наклонения (*impératif*);

основных видов предложений, порядка слов в простом повествовательном предложении;

особенностей французского вопросительного предложения;

понятия инверсии.

*Социокультурные знания и умения.*

Развитие умений общения и взаимопонимания с носителями языка подразумевает определённый уровень сформированности социокультурной компетенции, которая складывается из страноведческих фоновых знаний (то есть знаний, которыми располагают представители данной этнической и языковой общности) и владения соответствующими языковыми единицами с национально-культурной семантикой (свойственными данной национальной культуре). Незнание социокультурного контекста, в котором функционирует французский язык, ведёт к интерференции культур и значительно затрудняет процесс общения.

Определяя объём и производя отбор страноведческой информации, необходимой и достаточной для формирования коммуникативной компетенции, предпочтение отдаётся активным страноведческим знаниям, которые в большей степени соответствуют развитию иноязычного общения. Учебный процесс по усвоению французского языка строится на диалоге культур. Важной составной частью социокультурной компетенции считается развитие у российских обучающихся своего собственного культурного самосознания, в том числе, через уважение к культурным и языковым различиям в Европе и во всём мире.

Знание и использование социокультурных элементов речевого поведенческого этикета в стране (странах) изучаемого языка в рамках тематического содержания (в ситуациях общения, в том числе «В семье», «В школе», «На улице»).

Знание и использование в устной и письменной речи наиболее употребительной тематической фоновой лексики в рамках отобранного тематического содержания (некоторые национальные праздники, традиции в проведении досуга и питании).

Знание социокультурного портрета родной страны и страны (стран) изучаемого языка: знакомство с традициями проведения основных национальных праздников (Рождества, Нового года и других праздников), с особенностями образа жизни и культуры страны (стран) изучаемого языка (известные достопримечательности, выдающиеся люди), с доступными в языковом отношении образцами детской поэзии и прозы на французском языке.

Формирование умений:

писать свои имя и фамилию, а также имена и фамилии своих родственников и друзей на французском языке;

правильно оформлять свой адрес на французском языке (в анкете, формуляре);

кратко представлять Россию и страну (страны) изучаемого языка;

кратко представлять некоторые культурные явления родной страны и страны (стран) изучаемого языка (основные национальные праздники, традиции в проведении досуга и питании).

*Компенсаторные умения.*

Использование при чтении и аудировании языковой, в том числе контекстуальной, догадки.

Использование при формулировании собственных высказываний, ключевых слов, плана.

Игнорирование информации, не являющейся необходимой для понимания основного содержания прочитанного (прослушанного) текста или для нахождения в тексте запрашиваемой информации.

Сравнение (в том числе установление основания для сравнения) объектов, явлений, процессов, их элементов и основных функций в рамках изученной тематики.



## ТЕМАТИЧЕСКОЕ ПЛАНИРОВАНИЕ

№ п/п	Наименование разделов и тем программы	Количество часов		Электронные (цифровые) образовательные ресурсы
		Всего	Контрольные работы	
1	Знакомство.	2 ч		
2	Я и моя семья.	3 ч	1	
3	Продукты питания.	4 ч	1	
4	Мир вокруг меня.	3 ч	1	
5	Страна/страны изучаемого языка.	5 ч	1	
Всего		17 ч	4	

### Рабочая программа по учебному предмету "Математика" (базовый уровень)

### Рабочая программа учебного курса "Математика" в 5 - 6 классах (далее соответственно - программа учебного курса "Математика", учебный курс)

### Рабочая программа учебного курса "Алгебра" в 7 - 9 классах (далее соответственно - программа учебного курса "Алгебра", учебный курс) СОДЕРЖАНИЕ ОБУЧЕНИЯ

#### 7 КЛАСС

##### Числа и вычисления

Дроби обыкновенные и десятичные, переход от одной формы записи дробей к другой. Понятие рационального числа, запись, сравнение, упорядочивание рациональных чисел. Арифметические действия с рациональными числами. Решение задач из реальной практики на части, на дроби.

Степень с натуральным показателем: определение, преобразование выражений на основе определения, запись больших чисел. Проценты, запись процентов в виде дроби и дроби в виде процентов. Три основные задачи на проценты, решение задач из реальной практики.

Применение признаков делимости, разложение на множители натуральных чисел.

Реальные зависимости, в том числе прямая и обратная пропорциональности.

##### Алгебраические выражения

Переменные, числовое значение выражения с переменной. Допустимые значения переменных. Представление зависимости между величинами в виде формулы. Вычисления по формулам. Преобразование буквенных выражений, тождественно равные выражения, правила преобразования сумм и произведений, правила раскрытия скобок и приведения подобных слагаемых.

Свойства степени с натуральным показателем.

Одночлены и многочлены. Степень многочлена. Сложение, вычитание, умножение многочленов. Формулы сокращённого умножения: квадрат суммы и квадрат разности. Формула разности квадратов. Разложение многочленов на множители.

### **Уравнения и неравенства**

Уравнение, корень уравнения, правила преобразования уравнения, равносильность уравнений.

Линейное уравнение с одной переменной, число корней линейного уравнения, решение линейных уравнений. Составление уравнений по условию задачи. Решение текстовых задач с помощью уравнений.

Линейное уравнение с двумя переменными и его график. Система двух линейных уравнений с двумя переменными. Решение систем уравнений способом подстановки. Примеры решения текстовых задач с помощью систем уравнений.

### **Функции**

Координата точки на прямой. Числовые промежутки. Расстояние между двумя точками координатной прямой.

Прямоугольная система координат, оси  $Ox$  и  $Oy$ . Абсцисса и ордината точки на координатной плоскости. Примеры графиков, заданных формулами. Чтение графиков реальных зависимостей. Понятие функции. График функции. Свойства функций. Линейная функция, её график. График функции  $y = |x|$ . Графическое решение линейных уравнений и систем линейных уравнений.

## **8 КЛАСС**

### **Числа и вычисления**

Квадратный корень из числа. Понятие об иррациональном числе. Десятичные приближения иррациональных чисел. Свойства арифметических квадратных корней и их применение к преобразованию числовых выражений и вычислениям. Действительные числа.

Степень с целым показателем и её свойства. Стандартная запись числа.

### **Алгебраические выражения**

Квадратный трёхчлен, разложение квадратного трёхчлена на множители.

Алгебраическая дробь. Основное свойство алгебраической дроби. Сложение, вычитание, умножение, деление алгебраических дробей. Рациональные выражения и их преобразование.

### **Уравнения и неравенства**

Квадратное уравнение, формула корней квадратного уравнения. Теорема Виета. Решение уравнений, сводящихся к линейным и квадратным. Простейшие дробно-рациональные уравнения.

Графическая интерпретация уравнений с двумя переменными и систем линейных уравнений с двумя переменными. Примеры решения систем нелинейных уравнений с двумя переменными.

Решение текстовых задач алгебраическим способом.

Числовые неравенства и их свойства. Неравенство с одной переменной. Равносильность неравенств. Линейные неравенства с одной переменной. Системы линейных неравенств с одной переменной.

## **Функции**

Понятие функции. Область определения и множество значений функции. Способы задания функций.

График функции. Чтение свойств функции по её графику. Примеры графиков функций, отражающих реальные процессы.

Функции, описывающие прямую и обратную пропорциональные зависимости, их графики. Функции  $y = x^2$ ,  $y = x^3$ ,  $y = \sqrt{x}$ ,  $y = 1/x$ . Графическое решение уравнений и систем уравнений.

## **9 КЛАСС**

## **Числа и вычисления**

Рациональные числа, иррациональные числа, конечные и бесконечные десятичные дроби. Множество действительных чисел, действительные числа как бесконечные десятичные дроби. Взаимно однозначное соответствие между множеством действительных чисел и координатной прямой.

Сравнение действительных чисел, арифметические действия с действительными числами.

Размеры объектов окружающего мира, длительность процессов в окружающем мире.

Приближённое значение величины, точность приближения. Округление чисел. Прикидка и оценка результатов вычислений.

## **Уравнения и неравенства**

Линейное уравнение. Решение уравнений, сводящихся к линейным.

Квадратное уравнение. Решение уравнений, сводящихся к квадратным. Биквадратное уравнение. Примеры решения уравнений третьей и четвёртой степеней разложением на множители.

Решение дробно-рациональных уравнений. Решение текстовых задач алгебраическим методом.

Уравнение с двумя переменными и его график. Решение систем двух линейных уравнений с двумя переменными. Решение систем двух уравнений, одно из которых линейное, а другое – второй степени. Графическая интерпретация системы уравнений с двумя переменными.

Решение текстовых задач алгебраическим способом.

Числовые неравенства и их свойства.

Решение линейных неравенств с одной переменной. Решение систем линейных неравенств с одной переменной. Квадратные неравенства. Графическая интерпретация неравенств и систем неравенств с двумя переменными.

## **Функции**

Квадратичная функция, её график и свойства. Парабола, координаты вершины параболы, ось симметрии параболы.

Графики функций:  $y = kx$ ,  $y = kx + b$ ,  $y = k/x$ ,  $y = x^3$ ,  $y = \sqrt{x}$ ,  $y = |x|$  и их свойства.

## **Числовые последовательности и прогрессии**

Понятие числовой последовательности. Задание последовательности рекуррентной формулой и формулой  $n$ -го члена.

Арифметическая и геометрическая прогрессии. Формулы  $n$ -го члена арифметической и геометрической прогрессий, суммы первых  $n$  членов.

Изображение членов арифметической и геометрической прогрессий точками на координатной плоскости. Линейный и экспоненциальный рост. Сложные проценты.

## ПЛАНИРУЕМЫЕ РЕЗУЛЬТАТЫ ОСВОЕНИЯ ПРОГРАММЫ УЧЕБНОГО КУРСА «АЛГЕБРА» НА УРОВНЕ ОСНОВНОГО ОБЩЕГО ОБРАЗОВАНИЯ

### ЛИЧНОСТНЫЕ РЕЗУЛЬТАТЫ

**Личностные результаты** освоения программы учебного курса «Алгебра» характеризуются:

**1) патриотическое воспитание:**

проявлением интереса к прошлому и настоящему российской математики, ценностным отношением к достижениям российских математиков и российской математической школы, к использованию этих достижений в других науках и прикладных сферах;

**2) гражданское и духовно-нравственное воспитание:**

готовностью к выполнению обязанностей гражданина и реализации его прав, представлением о математических основах функционирования различных структур, явлений, процедур гражданского общества (например, выборы, опросы), готовностью к обсуждению этических проблем, связанных с практическим применением достижений науки, осознанием важности морально-этических принципов в деятельности учёного;

**3) трудовое воспитание:**

установкой на активное участие в решении практических задач математической направленности, осознанием важности математического образования на протяжении всей жизни для успешной профессиональной деятельности и развитием необходимых умений, осознанным выбором и построением индивидуальной траектории образования и жизненных планов с учётом личных интересов и общественных потребностей;

**4) эстетическое воспитание:**

способностью к эмоциональному и эстетическому восприятию математических объектов, задач, решений, рассуждений, умению видеть математические закономерности в искусстве;

**5) ценности научного познания:**

ориентацией в деятельности на современную систему научных представлений об основных закономерностях развития человека, природы и общества, пониманием математической науки как сферы человеческой деятельности, этапов её развития и значимости для развития цивилизации, овладением языком математики и математической культурой как средством познания мира, овладением простейшими навыками исследовательской деятельности;

**б) физическое воспитание, формирование культуры здоровья и эмоционального благополучия:**

готовностью применять математические знания в интересах своего здоровья, ведения здорового образа жизни (здоровое питание, сбалансированный режим занятий и отдыха, регулярная физическая активность), сформированностью навыка рефлексии, признанием своего права на ошибку и такого же права другого человека;

**7) экологическое воспитание:**

ориентацией на применение математических знаний для решения задач в области сохранности окружающей среды, планирования поступков и оценки их возможных последствий для окружающей среды, осознанием глобального характера экологических проблем и путей их решения;

## **8) адаптация к изменяющимся условиям социальной и природной среды:**

готовностью к действиям в условиях неопределённости, повышению уровня своей компетентности через практическую деятельность, в том числе умение учиться у других людей, приобретать в совместной деятельности новые знания, навыки и компетенции из опыта других;

необходимостью в формировании новых знаний, в том числе формулировать идеи, понятия, гипотезы об объектах и явлениях, в том числе ранее неизвестных, осознавать дефициты собственных знаний и компетентностей, планировать своё развитие;

способностью осознавать стрессовую ситуацию, воспринимать стрессовую ситуацию как вызов, требующий контрмер, корректировать принимаемые решения и действия, формулировать и оценивать риски и последствия, формировать опыт.

### **МЕТАПРЕДМЕТНЫЕ РЕЗУЛЬТАТЫ**

#### **Познавательные универсальные учебные действия**

##### **Базовые логические действия:**

- выявлять и характеризовать существенные признаки математических объектов, понятий, отношений между понятиями, формулировать определения понятий, устанавливать существенный признак классификации, основания для обобщения и сравнения, критерии проводимого анализа;
- воспринимать, формулировать и преобразовывать суждения: утвердительные и отрицательные, единичные, частные и общие, условные;
- выявлять математические закономерности, взаимосвязи и противоречия в фактах, данных, наблюдениях и утверждениях, предлагать критерии для выявления закономерностей и противоречий;
- делать выводы с использованием законов логики, дедуктивных и индуктивных умозаключений, умозаключений по аналогии;
- разбирать доказательства математических утверждений (прямые и от противного), проводить самостоятельно несложные доказательства математических фактов, выстраивать аргументацию, приводить примеры и контрпримеры, обосновывать собственные рассуждения;
- выбирать способ решения учебной задачи (сравнивать несколько вариантов решения, выбирать наиболее подходящий с учётом самостоятельно выделенных критериев).

##### **Базовые исследовательские действия:**

- использовать вопросы как исследовательский инструмент познания, формулировать вопросы, фиксирующие противоречие, проблему, самостоятельно устанавливать искомое и данное, формировать гипотезу, аргументировать свою позицию, мнение;
- проводить по самостоятельно составленному плану несложный эксперимент, небольшое исследование по установлению особенностей математического объекта, зависимостей объектов между собой;
- самостоятельно формулировать обобщения и выводы по результатам проведённого наблюдения, исследования, оценивать достоверность полученных результатов, выводов и обобщений;

- прогнозировать возможное развитие процесса, а также выдвигать предположения о его развитии в новых условиях.

#### **Работа с информацией:**

- выявлять недостаточность и избыточность информации, данных, необходимых для решения задачи;
- выбирать, анализировать, систематизировать и интерпретировать информацию различных видов и форм представления;
- выбирать форму представления информации и иллюстрировать решаемые задачи схемами, диаграммами, иной графикой и их комбинациями;
- оценивать надёжность информации по критериям, предложенным учителем или сформулированным самостоятельно.

#### **Коммуникативные универсальные учебные действия:**

- воспринимать и формулировать суждения в соответствии с условиями и целями общения, ясно, точно, грамотно выражать свою точку зрения в устных и письменных текстах, давать пояснения по ходу решения задачи, комментировать полученный результат;
- в ходе обсуждения задавать вопросы по существу обсуждаемой темы, проблемы, решаемой задачи, высказывать идеи, нацеленные на поиск решения, сопоставлять свои суждения с суждениями других участников диалога, обнаруживать различие и сходство позиций, в корректной форме формулировать разногласия, свои возражения;
- представлять результаты решения задачи, эксперимента, исследования, проекта, самостоятельно выбирать формат выступления с учётом задач презентации и особенностей аудитории;
- понимать и использовать преимущества командной и индивидуальной работы при решении учебных математических задач;
- принимать цель совместной деятельности, планировать организацию совместной работы, распределять виды работ, договариваться, обсуждать процесс и результат работы, обобщать мнения нескольких людей;
- участвовать в групповых формах работы (обсуждения, обмен мнениями, мозговые штурмы и другие), выполнять свою часть работы и координировать свои действия с другими членами команды, оценивать качество своего вклада в общий продукт по критериям, сформулированным участниками взаимодействия.

#### **Регулятивные универсальные учебные действия**

##### **Самоорганизация:**

- самостоятельно составлять план, алгоритм решения задачи (или его часть), выбирать способ решения с учётом имеющихся ресурсов и собственных возможностей, аргументировать и корректировать варианты решений с учётом новой информации.

##### **Самоконтроль, эмоциональный интеллект:**

- владеть способами самопроверки, самоконтроля процесса и результата решения математической задачи;
- предвидеть трудности, которые могут возникнуть при решении задачи, вносить коррективы в деятельность на основе новых обстоятельств, найденных ошибок, выявленных трудностей;

- оценивать соответствие результата деятельности поставленной цели и условиям, объяснять причины достижения или недостижения цели, находить ошибку, давать оценку приобретённому опыту.

## **ПРЕДМЕТНЫЕ РЕЗУЛЬТАТЫ**

К концу обучения в 7 классе обучающийся получит следующие предметные результаты:

### **Числа и вычисления**

Выполнять, сочетая устные и письменные приёмы, арифметические действия с рациональными числами.

Находить значения числовых выражений, применять разнообразные способы и приёмы вычисления значений дробных выражений, содержащих обыкновенные и десятичные дроби.

Переходить от одной формы записи чисел к другой (преобразовывать десятичную дробь в обыкновенную, обыкновенную в десятичную, в частности в бесконечную десятичную дробь).

Сравнивать и упорядочивать рациональные числа.

Округлять числа.

Выполнять прикидку и оценку результата вычислений, оценку значений числовых выражений. Выполнять действия со степенями с натуральными показателями.

Применять признаки делимости, разложение на множители натуральных чисел.

Решать практико-ориентированные задачи, связанные с отношением величин, пропорциональностью величин, процентами, интерпретировать результаты решения задач с учётом ограничений, связанных со свойствами рассматриваемых объектов.

### **Алгебраические выражения**

Использовать алгебраическую терминологию и символику, применять её в процессе освоения учебного материала.

Находить значения буквенных выражений при заданных значениях переменных.

Выполнять преобразования целого выражения в многочлен приведением подобных слагаемых, раскрытием скобок.

Выполнять умножение одночлена на многочлен и многочлена на многочлен, применять формулы квадрата суммы и квадрата разности.

Осуществлять разложение многочленов на множители с помощью вынесения за скобки общего множителя, группировки слагаемых, применения формул сокращённого умножения.

Применять преобразования многочленов для решения различных задач из математики, смежных предметов, из реальной практики.

Использовать свойства степеней с натуральными показателями для преобразования выражений.

### **Уравнения и неравенства**

Решать линейные уравнения с одной переменной, применяя правила перехода от исходного уравнения к равносильному ему. Проверять, является ли число корнем уравнения.

Применять графические методы при решении линейных уравнений и их систем.



Подбирать примеры пар чисел, являющихся решением линейного уравнения с двумя переменными.

Строить в координатной плоскости график линейного уравнения с двумя переменными, пользуясь графиком, приводить примеры решения уравнения.

Решать системы двух линейных уравнений с двумя переменными, в том числе графически.

Составлять и решать линейное уравнение или систему линейных уравнений по условию задачи, интерпретировать в соответствии с контекстом задачи полученный результат.

### **Функции**

Изображать на координатной прямой точки, соответствующие заданным координатам, лучи, отрезки, интервалы, записывать числовые промежутки на алгебраическом языке.

Отмечать в координатной плоскости точки по заданным координатам, строить графики линейных функций. Строить график функции  $y = |x|$ .

Описывать с помощью функций известные зависимости между величинами: скорость, время, расстояние, цена, количество, стоимость, производительность, время, объём работы.

Находить значение функции по значению её аргумента.

Понимать графический способ представления и анализа информации, извлекать и интерпретировать информацию из графиков реальных процессов и зависимостей.

К концу обучения **в 8 классе** обучающийся получит следующие предметные результаты:

### **Числа и вычисления**

Использовать начальные представления о множестве действительных чисел для сравнения, округления и вычислений, изображать действительные числа точками на координатной прямой.

Применять понятие арифметического квадратного корня, находить квадратные корни, используя при необходимости калькулятор, выполнять преобразования выражений, содержащих квадратные корни, используя свойства корней.

Использовать записи больших и малых чисел с помощью десятичных дробей и степеней числа 10.

### **Алгебраические выражения**

Применять понятие степени с целым показателем, выполнять преобразования выражений, содержащих степени с целым показателем.

Выполнять тождественные преобразования рациональных выражений на основе правил действий над многочленами и алгебраическими дробями.

Раскладывая квадратный трёхчлен на множители.

Применять преобразования выражений для решения различных задач из математики, смежных предметов, из реальной практики.

### **Уравнения и неравенства**

Решать линейные, квадратные уравнения и рациональные уравнения, сводящиеся к ним, системы двух уравнений с двумя переменными.

Проводить простейшие исследования уравнений и систем уравнений, в том числе с применением графических представлений (устанавливать, имеет ли уравнение или система уравнений решения, если имеет, то сколько, и прочее).

Переходить от словесной формулировки задачи к её алгебраической модели с помощью составления уравнения или системы уравнений, интерпретировать в соответствии с контекстом задачи полученный результат.

Применять свойства числовых неравенств для сравнения, оценки, решать линейные неравенства с одной переменной и их системы, давать графическую иллюстрацию множества решений неравенства, системы неравенств.

### **Функции**

Понимать и использовать функциональные понятия и язык (термины, символические обозначения), определять значение функции по значению аргумента, определять свойства функции по её графику.

Строить графики элементарных функций вида:

$y = k/x$ ,  $y = x^2$ ,  $y = x^3$ ,  $y = |x|$ ,  $y = \sqrt{x}$ , описывать свойства числовой функции по её графику.

К концу обучения в 9 классе обучающийся получит следующие предметные результаты:

### **Числа и вычисления**

Сравнивать и упорядочивать рациональные и иррациональные числа.

Выполнять арифметические действия с рациональными числами, сочетая устные и письменные приёмы, выполнять вычисления с иррациональными числами.

Находить значения степеней с целыми показателями и корней, вычислять значения числовых выражений.

Округлять действительные числа, выполнять прикидку результата вычислений, оценку числовых выражений.

### **Уравнения и неравенства**

Решать линейные и квадратные уравнения, уравнения, сводящиеся к ним, простейшие дробно-рациональные уравнения.

Решать системы двух линейных уравнений с двумя переменными и системы двух уравнений, в которых одно уравнение не является линейным.

Решать текстовые задачи алгебраическим способом с помощью составления уравнения или системы двух уравнений с двумя переменными.

Проводить простейшие исследования уравнений и систем уравнений, в том числе с применением графических представлений (устанавливать, имеет ли уравнение или система уравнений решения, если имеет, то сколько, и прочее).

Решать линейные неравенства, квадратные неравенства, изображать решение неравенств на числовой прямой, записывать решение с помощью символов.

Решать системы линейных неравенств, системы неравенств, включающие квадратное неравенство, изображать решение системы неравенств на числовой прямой, записывать решение с помощью символов.

Использовать неравенства при решении различных задач.

### **Функции**

Распознавать функции изученных видов. Показывать схематически расположение на координатной плоскости графиков функций вида:  $y = kx$ ,  $y = kx + b$ ,  $y = k/x$ ,  $y = ax^2 + bx + c$ ,  $y = x^3$ ,  $y = \sqrt{x}$ ,  $y = |x|$ , в зависимости от значений коэффициентов, описывать свойства функций.

Строить и изображать схематически графики квадратичных функций, описывать свойства квадратичных функций по их графикам.

Распознавать квадратичную функцию по формуле, приводить примеры квадратичных функций из реальной жизни, физики, геометрии.

### **Числовые последовательности и прогрессии**

Распознавать арифметическую и геометрическую прогрессии при разных способах задания.

Выполнять вычисления с использованием формул  $n$ -го члена арифметической и геометрической прогрессий, суммы первых  $n$  членов.

Изображать члены последовательности точками на координатной плоскости.

Решать задачи, связанные с числовыми последовательностями, в том числе задачи из реальной жизни (с использованием калькулятора, цифровых технологий).

**ТЕМАТИЧЕСКОЕ ПЛАНИРОВАНИЕ  
7 КЛАСС**

№ п/п	Наименование разделов и тем программы	Количество часов			Электронные (цифровые) образовательные ресурсы
		Всего	Контрольные работы	Практические работы	
1	Числа и вычисления. Рациональные числа	25	1		Библиотека ЦОК <a href="https://m.edsoo.ru/7f415b90">https://m.edsoo.ru/7f415b90</a>
2	Алгебраические выражения	27	1		Библиотека ЦОК <a href="https://m.edsoo.ru/7f415b90">https://m.edsoo.ru/7f415b90</a>
3	Уравнения и неравенства	20	1		Библиотека ЦОК <a href="https://m.edsoo.ru/7f415b90">https://m.edsoo.ru/7f415b90</a>
4	Координаты и графики. Функции	24	1		Библиотека ЦОК <a href="https://m.edsoo.ru/7f415b90">https://m.edsoo.ru/7f415b90</a>
5	Повторение и обобщение	6	1		Библиотека ЦОК <a href="https://m.edsoo.ru/7f415b90">https://m.edsoo.ru/7f415b90</a>
ОБЩЕЕ КОЛИЧЕСТВО ЧАСОВ ПО ПРОГРАММЕ		102	5	0	

## 8 КЛАСС

№ п/п	Наименование разделов и тем программы	Количество часов			Электронные (цифровые) образовательные ресурсы
		Всего	Контрольные работы	Практические работы	
1	Числа и вычисления. Квадратные корни	15			Библиотека ЦОК <a href="https://m.edsoo.ru/7f417af8">https://m.edsoo.ru/7f417af8</a>
2	Числа и вычисления. Степень с целым показателем	7			Библиотека ЦОК <a href="https://m.edsoo.ru/7f417af8">https://m.edsoo.ru/7f417af8</a>
3	Алгебраические выражения. Квадратный трёхчлен	5	1		Библиотека ЦОК <a href="https://m.edsoo.ru/7f417af8">https://m.edsoo.ru/7f417af8</a>
4	Алгебраические выражения. Алгебраическая дробь	15	1		Библиотека ЦОК <a href="https://m.edsoo.ru/7f417af8">https://m.edsoo.ru/7f417af8</a>
5	Уравнения и неравенства. Квадратные уравнения	15	1		Библиотека ЦОК <a href="https://m.edsoo.ru/7f417af8">https://m.edsoo.ru/7f417af8</a>
6	Уравнения и неравенства. Системы уравнений	13			Библиотека ЦОК <a href="https://m.edsoo.ru/7f417af8">https://m.edsoo.ru/7f417af8</a>
7	Уравнения и неравенства. Неравенства	12	1		Библиотека ЦОК <a href="https://m.edsoo.ru/7f417af8">https://m.edsoo.ru/7f417af8</a>
8	Функции. Основные понятия	5			Библиотека ЦОК <a href="https://m.edsoo.ru/7f417af8">https://m.edsoo.ru/7f417af8</a>
9	Функции. Числовые функции	9			Библиотека ЦОК <a href="https://m.edsoo.ru/7f417af8">https://m.edsoo.ru/7f417af8</a>
10	Повторение и обобщение	6	1		Библиотека ЦОК <a href="https://m.edsoo.ru/7f417af8">https://m.edsoo.ru/7f417af8</a>
ОБЩЕЕ КОЛИЧЕСТВО ЧАСОВ ПО ПРОГРАММЕ		102	5	0	

**9 КЛАСС**

№ п/п	Наименование разделов и тем программы	Количество часов			Электронные (цифровые) образовательные ресурсы
		Всего	Контрольные работы	Практические работы	
1	Числа и вычисления. Действительные числа	9			Библиотека ЦОК <a href="https://m.edsoo.ru/7f419d08">https://m.edsoo.ru/7f419d08</a>
2	Уравнения и неравенства. Уравнения с одной переменной	14	1		Библиотека ЦОК <a href="https://m.edsoo.ru/7f419d08">https://m.edsoo.ru/7f419d08</a>
3	Уравнения и неравенства. Системы уравнений	14	1		Библиотека ЦОК <a href="https://m.edsoo.ru/7f419d08">https://m.edsoo.ru/7f419d08</a>
4	Уравнения и неравенства. Неравенства	16	1		Библиотека ЦОК <a href="https://m.edsoo.ru/7f419d08">https://m.edsoo.ru/7f419d08</a>
5	Функции	16	1		Библиотека ЦОК <a href="https://m.edsoo.ru/7f419d08">https://m.edsoo.ru/7f419d08</a>
6	Числовые последовательности	15	1		Библиотека ЦОК <a href="https://m.edsoo.ru/7f419d08">https://m.edsoo.ru/7f419d08</a>
7	Повторение, обобщение, систематизация знаний	18	1		Библиотека ЦОК <a href="https://m.edsoo.ru/7f419d08">https://m.edsoo.ru/7f419d08</a>
ОБЩЕЕ КОЛИЧЕСТВО ЧАСОВ ПО ПРОГРАММЕ		102	6	0	

**Рабочая программа учебного курса "Геометрия" в 7 - 9 классах (далее соответственно - программа учебного курса "Геометрия", учебный курс)**

**СОДЕРЖАНИЕ ОБУЧЕНИЯ****7 КЛАСС**

Начальные понятия геометрии. Точка, прямая, отрезок, луч. Угол. Виды углов. Вертикальные и смежные углы. Биссектриса угла. Ломаная, многоугольник. Параллельность и перпендикулярность прямых.

Симметричные фигуры. Основные свойства осевой симметрии. Примеры симметрии в окружающем мире.

Основные построения с помощью циркуля и линейки. Треугольник. Высота, медиана, биссектриса, их свойства.

Равнобедренный и равносторонний треугольники. Неравенство треугольника.

Свойства и признаки равнобедренного треугольника. Признаки равенства треугольников.

Свойства и признаки параллельных прямых. Сумма углов треугольника. Внешние углы треугольника.

Прямоугольный треугольник. Свойство медианы прямоугольного треугольника, проведённой к гипотенузе. Признаки равенства прямоугольных треугольников. Прямоугольный треугольник с углом в  $30^\circ$ .

Неравенства в геометрии: неравенство треугольника, неравенство о длине ломаной, теорема о большем угле и большей стороне треугольника. Перпендикуляр и наклонная.

Геометрическое место точек. Биссектриса угла и серединный перпендикуляр к отрезку как геометрические места точек.

Окружность и круг, хорда и диаметр, их свойства. Взаимное расположение окружности и прямой. Касательная и секущая к окружности. Окружность, вписанная в угол. Вписанная и описанная окружности треугольника.

## **8 КЛАСС**

Четырёхугольники. Параллелограмм, его признаки и свойства. Частные случаи параллелограммов (прямоугольник, ромб, квадрат), их признаки и свойства. Трапеция, равнобокая трапеция, её свойства и признаки. Прямоугольная трапеция.

Метод удвоения медианы. Центральная симметрия. Теорема Фалеса и теорема о пропорциональных отрезках.

Средние линии треугольника и трапеции. Центр масс треугольника.

Подобие треугольников, коэффициент подобия. Признаки подобия треугольников. Применение подобия при решении практических задач.

Свойства площадей геометрических фигур. Формулы для площади треугольника, параллелограмма, ромба и трапеции. Отношение площадей подобных фигур.

Вычисление площадей треугольников и многоугольников на клетчатой бумаге.

Теорема Пифагора. Применение теоремы Пифагора при решении практических задач.

Синус, косинус, тангенс острого угла прямоугольного треугольника. Основное тригонометрическое тождество. Тригонометрические функции углов в  $30$ ,  $45$  и  $60^\circ$ .

Вписанные и центральные углы, угол между касательной и хордой. Углы между хордами и секущими. Вписанные и описанные четырёхугольники. Взаимное расположение двух окружностей. Касание окружностей. Общие касательные к двум окружностям.

## 9 КЛАСС

Синус, косинус, тангенс углов от  $0$  до  $180^\circ$ . Основное тригонометрическое тождество. Формулы приведения.

Решение треугольников. Теорема косинусов и теорема синусов. Решение практических задач с использованием теоремы косинусов и теоремы синусов.

Преобразование подобия. Подобие соответственных элементов.

Теорема о произведении отрезков хорд, теоремы о произведении отрезков секущих, теорема о квадрате касательной.

Вектор, длина (модуль) вектора, сонаправленные векторы, противоположно направленные векторы, коллинеарность векторов, равенство векторов, операции над векторами. Разложение вектора по двум неколлинеарным векторам. Координаты вектора. Скалярное произведение векторов, применение для нахождения длин и углов.

Декартовы координаты на плоскости. Уравнения прямой и окружности в координатах, пересечение окружностей и прямых. Метод координат и его применение.

Правильные многоугольники. Длина окружности. Градусная и радианная мера угла, вычисление длин дуг окружностей. Площадь круга, сектора, сегмента.

Движения плоскости и внутренние симметрии фигур (элементарные представления). Параллельный перенос. Поворот.



# ПЛАНИРУЕМЫЕ РЕЗУЛЬТАТЫ ОСВОЕНИЯ ПРОГРАММЫ УЧЕБНОГО КУРСА «ГЕОМЕТРИЯ» НА УРОВНЕ ОСНОВНОГО ОБЩЕГО ОБРАЗОВАНИЯ

## ЛИЧНОСТНЫЕ РЕЗУЛЬТАТЫ

**Личностные результаты** освоения программы учебного курса «Геометрия» характеризуются:

### **1) патриотическое воспитание:**

проявлением интереса к прошлому и настоящему российской математики, ценностным отношением к достижениям российских математиков и российской математической школы, к использованию этих достижений в других науках и прикладных сферах;

### **2) гражданское и духовно-нравственное воспитание:**

готовностью к выполнению обязанностей гражданина и реализации его прав, представлением о математических основах функционирования различных структур, явлений, процедур гражданского общества (например, выборы, опросы), готовностью к обсуждению этических проблем, связанных с практическим применением достижений науки, осознанием важности морально-этических принципов в деятельности учёного;

### **3) трудовое воспитание:**

установкой на активное участие в решении практических задач математической направленности, осознанием важности математического образования на протяжении всей жизни для успешной профессиональной деятельности и развитием необходимых умений, осознанным выбором и построением индивидуальной траектории образования и жизненных планов с учётом личных интересов и общественных потребностей;

### **4) эстетическое воспитание:**

способностью к эмоциональному и эстетическому восприятию математических объектов, задач, решений, рассуждений, умению видеть математические закономерности в искусстве;

### **5) ценности научного познания:**

ориентацией в деятельности на современную систему научных представлений об основных закономерностях развития человека, природы и общества, пониманием математической науки как сферы человеческой деятельности, этапов её развития и значимости для развития цивилизации, овладением языком математики и математической культурой как средством познания мира, овладением простейшими навыками исследовательской деятельности;

### **б) физическое воспитание, формирование культуры здоровья и эмоционального благополучия:**

готовностью применять математические знания в интересах своего здоровья, ведения здорового образа жизни (здоровое питание, сбалансированный режим занятий и отдыха, регулярная физическая активность), сформированностью навыка рефлексии, признанием своего права на ошибку и такого же права другого человека;

### **7) экологическое воспитание:**

ориентацией на применение математических знаний для решения задач в области сохранности окружающей среды, планирования поступков и оценки их возможных последствий для окружающей среды, осознанием глобального характера экологических проблем и путей их решения;

### **8) адаптация к изменяющимся условиям социальной и природной среды:**

готовностью к действиям в условиях неопределённости, повышению уровня своей компетентности через практическую деятельность, в том числе умение учиться у других людей, приобретать в совместной деятельности новые знания, навыки и компетенции из опыта других;

необходимостью в формировании новых знаний, в том числе формулировать идеи, понятия, гипотезы об объектах и явлениях, в том числе ранее неизвестных, осознавать дефициты собственных знаний и компетентностей, планировать своё развитие;

способностью осознавать стрессовую ситуацию, воспринимать стрессовую ситуацию как вызов, требующий контрмер, корректировать принимаемые решения и действия, формулировать и оценивать риски и последствия, формировать опыт.

## **МЕТАПРЕДМЕТНЫЕ РЕЗУЛЬТАТЫ**

### **Познавательные универсальные учебные действия**

#### **Базовые логические действия:**

- выявлять и характеризовать существенные признаки математических объектов, понятий, отношений между понятиями, формулировать определения понятий, устанавливать существенный признак классификации, основания для обобщения и сравнения, критерии проводимого анализа;
- воспринимать, формулировать и преобразовывать суждения: утвердительные и отрицательные, единичные, частные и общие, условные;
- выявлять математические закономерности, взаимосвязи и противоречия в фактах, данных, наблюдениях и утверждениях, предлагать критерии для выявления закономерностей и противоречий;
- делать выводы с использованием законов логики, дедуктивных и индуктивных умозаключений, умозаключений по аналогии;
- разбирать доказательства математических утверждений (прямые и от противного), проводить самостоятельно несложные доказательства математических фактов, выстраивать аргументацию, приводить примеры и контрпримеры, обосновывать собственные рассуждения;
- выбирать способ решения учебной задачи (сравнивать несколько вариантов решения, выбирать наиболее подходящий с учётом самостоятельно выделенных критериев).

#### **Базовые исследовательские действия:**

- использовать вопросы как исследовательский инструмент познания, формулировать вопросы, фиксирующие противоречие, проблему, самостоятельно устанавливать искомое и данное, формировать гипотезу, аргументировать свою позицию, мнение;
- проводить по самостоятельно составленному плану несложный эксперимент, небольшое исследование по установлению особенностей математического объекта, зависимостей объектов между собой;

- самостоятельно формулировать обобщения и выводы по результатам проведённого наблюдения, исследования, оценивать достоверность полученных результатов, выводов и обобщений;
- прогнозировать возможное развитие процесса, а также выдвигать предположения о его развитии в новых условиях.

#### **Работа с информацией:**

- выявлять недостаточность и избыточность информации, данных, необходимых для решения задачи;
- выбирать, анализировать, систематизировать и интерпретировать информацию различных видов и форм представления;
- выбирать форму представления информации и иллюстрировать решаемые задачи схемами, диаграммами, иной графикой и их комбинациями;
- оценивать надёжность информации по критериям, предложенным учителем или сформулированным самостоятельно.

#### **Коммуникативные универсальные учебные действия:**

- воспринимать и формулировать суждения в соответствии с условиями и целями общения, ясно, точно, грамотно выражать свою точку зрения в устных и письменных текстах, давать пояснения по ходу решения задачи, комментировать полученный результат;
- в ходе обсуждения задавать вопросы по существу обсуждаемой темы, проблемы, решаемой задачи, высказывать идеи, нацеленные на поиск решения, сопоставлять свои суждения с суждениями других участников диалога, обнаруживать различие и сходство позиций, в корректной форме формулировать разногласия, свои возражения;
- представлять результаты решения задачи, эксперимента, исследования, проекта, самостоятельно выбирать формат выступления с учётом задач презентации и особенностей аудитории;
- понимать и использовать преимущества командной и индивидуальной работы при решении учебных математических задач;
- принимать цель совместной деятельности, планировать организацию совместной работы, распределять виды работ, договариваться, обсуждать процесс и результат работы, обобщать мнения нескольких людей;
- участвовать в групповых формах работы (обсуждения, обмен мнениями, мозговые штурмы и другие), выполнять свою часть работы и координировать свои действия с другими членами команды, оценивать качество своего вклада в общий продукт по критериям, сформулированным участниками взаимодействия.

#### **Регулятивные универсальные учебные действия**

##### **Самоорганизация:**

- самостоятельно составлять план, алгоритм решения задачи (или его часть), выбирать способ решения с учётом имеющихся ресурсов и собственных возможностей, аргументировать и корректировать варианты решений с учётом новой информации.

##### **Самоконтроль, эмоциональный интеллект:**

- владеть способами самопроверки, самоконтроля процесса и результата решения математической задачи;
- предвидеть трудности, которые могут возникнуть при решении задачи, вносить коррективы в деятельность на основе новых обстоятельств, найденных ошибок, выявленных трудностей;
- оценивать соответствие результата деятельности поставленной цели и условиям, объяснять причины достижения или недостижения цели, находить ошибку, давать оценку приобретённому опыту.

## ПРЕДМЕТНЫЕ РЕЗУЛЬТАТЫ

К концу обучения в 7 классе обучающийся получит следующие предметные результаты:

Распознавать изученные геометрические фигуры, определять их взаимное расположение, изображать геометрические фигуры, выполнять чертежи по условию задачи. Измерять линейные и угловые величины. Решать задачи на вычисление длин отрезков и величин углов.

Делать грубую оценку линейных и угловых величин предметов в реальной жизни, размеров природных объектов. Различать размеры этих объектов по порядку величины.

Строить чертежи к геометрическим задачам.

Пользоваться признаками равенства треугольников, использовать признаки и свойства равнобедренных треугольников при решении задач.

Проводить логические рассуждения с использованием геометрических теорем.

Пользоваться признаками равенства прямоугольных треугольников, свойством медианы, проведённой к гипотенузе прямоугольного треугольника, в решении геометрических задач.

Определять параллельность прямых с помощью углов, которые образует с ними секущая. Определять параллельность прямых с помощью равенства расстояний от точек одной прямой до точек другой прямой.

Решать задачи на клетчатой бумаге.

Проводить вычисления и находить числовые и буквенные значения углов в геометрических задачах с использованием суммы углов треугольников и многоугольников, свойств углов, образованных при пересечении двух параллельных прямых секущей. Решать практические задачи на нахождение углов.

Владеть понятием геометрического места точек. Уметь определять биссектрису угла и серединный перпендикуляр к отрезку как геометрические места точек.

Формулировать определения окружности и круга, хорды и диаметра окружности, пользоваться их свойствами. Уметь применять эти свойства при решении задач.

Владеть понятием описанной около треугольника окружности, уметь находить её центр. Пользоваться фактами о том, что биссектрисы углов треугольника пересекаются в одной точке, и о том, что серединные перпендикуляры к сторонам треугольника пересекаются в одной точке.

Владеть понятием касательной к окружности, пользоваться теоремой о перпендикулярности касательной и радиуса, проведённого к точке касания.

Пользоваться простейшими геометрическими неравенствами, понимать их практический смысл.

Проводить основные геометрические построения с помощью циркуля и линейки.

К концу обучения **в 8 классе** обучающийся получит следующие предметные результаты:

Распознавать основные виды четырёхугольников, их элементы, пользоваться их свойствами при решении геометрических задач.

Применять свойства точки пересечения медиан треугольника (центра масс) в решении задач.

Владеть понятием средней линии треугольника и трапеции, применять их свойства при решении геометрических задач. Пользоваться теоремой Фалеса и теоремой о пропорциональных отрезках, применять их для решения практических задач.

Применять признаки подобия треугольников в решении геометрических задач.

Пользоваться теоремой Пифагора для решения геометрических и практических задач. Строить математическую модель в практических задачах, самостоятельно делать чертёж и находить соответствующие длины.

Владеть понятиями синуса, косинуса и тангенса острого угла прямоугольного треугольника. Пользоваться этими понятиями для решения практических задач.

Вычислять (различными способами) площадь треугольника и площади многоугольных фигур (пользуясь, где необходимо, калькулятором). Применять полученные умения в практических задачах.

Владеть понятиями вписанного и центрального угла, использовать теоремы о вписанных углах, углах между хордами (секущими) и угле между касательной и хордой при решении геометрических задач.

Владеть понятием описанного четырёхугольника, применять свойства описанного четырёхугольника при решении задач.

Применять полученные знания на практике – строить математические модели для задач реальной жизни и проводить соответствующие вычисления с применением подобия и тригонометрии (пользуясь, где необходимо, калькулятором).

К концу обучения **в 9 классе** обучающийся получит следующие предметные результаты:

Знать тригонометрические функции острых углов, находить с их помощью различные элементы прямоугольного треугольника («решение прямоугольных треугольников»). Находить (с помощью калькулятора) длины и углы для нетабличных значений.

Пользоваться формулами приведения и основным тригонометрическим тождеством для нахождения соотношений между тригонометрическими величинами.

Использовать теоремы синусов и косинусов для нахождения различных элементов треугольника («решение треугольников»), применять их при решении геометрических задач.

Владеть понятиями преобразования подобия, соответственных элементов подобных фигур. Пользоваться свойствами подобия произвольных фигур, уметь вычислять длины и находить углы у подобных фигур. Применять свойства подобия в практических задачах. Уметь приводить примеры подобных фигур в окружающем мире.

Пользоваться теоремами о произведении отрезков хорд, о произведении отрезков секущих, о квадрате касательной.

Пользоваться векторами, понимать их геометрический и физический смысл, применять их в решении геометрических и физических задач. Применять скалярное произведение векторов для нахождения длин и углов.

Пользоваться методом координат на плоскости, применять его в решении геометрических и практических задач.

Владеть понятиями правильного многоугольника, длины окружности, длины дуги окружности и радианной меры угла, уметь вычислять площадь круга и его частей. Применять полученные умения в практических задачах.

Находить оси (или центры) симметрии фигур, применять движения плоскости в простейших случаях.

Применять полученные знания на практике – строить математические модели для задач реальной жизни и проводить соответствующие вычисления с применением подобия и тригонометрических функций (пользуясь, где необходимо, калькулятором).

**ТЕМАТИЧЕСКОЕ ПЛАНИРОВАНИЕ  
7 КЛАСС**

№ п/п	Наименование разделов и тем программы	Количество часов			Электронные (цифровые) образовательные ресурсы
		Всего	Контрольные работы	Практические работы	
1	Простейшие геометрические фигуры и их свойства. Измерение геометрических величин	14			Библиотека ЦОК <a href="https://m.edsoo.ru/7f415e2e">https://m.edsoo.ru/7f415e2e</a>
2	Треугольники	22	1		Библиотека ЦОК <a href="https://m.edsoo.ru/7f415e2e">https://m.edsoo.ru/7f415e2e</a>
3	Параллельные прямые, сумма углов треугольника	14	1		Библиотека ЦОК <a href="https://m.edsoo.ru/7f415e2e">https://m.edsoo.ru/7f415e2e</a>
4	Окружность и круг. Геометрические построения	14	1		Библиотека ЦОК <a href="https://m.edsoo.ru/7f415e2e">https://m.edsoo.ru/7f415e2e</a>
5	Повторение, обобщение знаний	4	1		Библиотека ЦОК <a href="https://m.edsoo.ru/7f415e2e">https://m.edsoo.ru/7f415e2e</a>
<b>ОБЩЕЕ КОЛИЧЕСТВО ЧАСОВ ПО ПРОГРАММЕ</b>		<b>68</b>	<b>4</b>	<b>0</b>	

## 8 КЛАСС

№ п/п	Наименование разделов и тем программы	Количество часов			Электронные (цифровые) образовательные ресурсы
		Всего	Контрольные работы	Практические работы	
1	Четырёхугольники	12	1		Библиотека ЦОК <a href="https://m.edsoo.ru/7f417e18">https://m.edsoo.ru/7f417e18</a>
2	Теорема Фалеса и теорема о пропорциональных отрезках, подобные треугольники	15	1		Библиотека ЦОК <a href="https://m.edsoo.ru/7f417e18">https://m.edsoo.ru/7f417e18</a>
3	Площадь. Нахождение площадей треугольников и многоугольных фигур. Площади подобных фигур	14	1		Библиотека ЦОК <a href="https://m.edsoo.ru/7f417e18">https://m.edsoo.ru/7f417e18</a>
4	Теорема Пифагора и начала тригонометрии	10	1		Библиотека ЦОК <a href="https://m.edsoo.ru/7f417e18">https://m.edsoo.ru/7f417e18</a>
5	Углы в окружности. Вписанные и описанные четырехугольники. Касательные к окружности. Касание окружностей	13	1		Библиотека ЦОК <a href="https://m.edsoo.ru/7f417e18">https://m.edsoo.ru/7f417e18</a>
6	Повторение, обобщение знаний	4	1		Библиотека ЦОК <a href="https://m.edsoo.ru/7f417e18">https://m.edsoo.ru/7f417e18</a>
ОБЩЕЕ КОЛИЧЕСТВО ЧАСОВ ПО ПРОГРАММЕ		68	6	0	



## 9 КЛАСС

№ п/п	Наименование разделов и тем программы	Количество часов			Электронные (цифровые) образовательные ресурсы
		Всего	Контрольные работы	Практические работы	
1	Тригонометрия. Теоремы косинусов и синусов. Решение треугольников	16	1		Библиотека ЦОК <a href="https://m.edsoo.ru/7f41a12c">https://m.edsoo.ru/7f41a12c</a>
2	Преобразование подобия. Метрические соотношения в окружности	10	1		Библиотека ЦОК <a href="https://m.edsoo.ru/7f41a12c">https://m.edsoo.ru/7f41a12c</a>
3	Векторы	12	1		Библиотека ЦОК <a href="https://m.edsoo.ru/7f41a12c">https://m.edsoo.ru/7f41a12c</a>
4	Декартовы координаты на плоскости	9	1		Библиотека ЦОК <a href="https://m.edsoo.ru/7f41a12c">https://m.edsoo.ru/7f41a12c</a>
5	Правильные многоугольники. Длина окружности и площадь круга. Вычисление площадей	8			Библиотека ЦОК <a href="https://m.edsoo.ru/7f41a12c">https://m.edsoo.ru/7f41a12c</a>
6	Движения плоскости	6			Библиотека ЦОК <a href="https://m.edsoo.ru/7f41a12c">https://m.edsoo.ru/7f41a12c</a>
7	Повторение, обобщение, систематизация знаний	7	2		Библиотека ЦОК <a href="https://m.edsoo.ru/7f41a12c">https://m.edsoo.ru/7f41a12c</a>
ОБЩЕЕ КОЛИЧЕСТВО ЧАСОВ ПО ПРОГРАММЕ		68	6	0	

# **Рабочая программа учебного курса "Вероятность и статистика" в 7 - 9 классах (далее соответственно - программа учебного курса "Вероятность и статистика", учебный курс)**

## **СОДЕРЖАНИЕ ОБУЧЕНИЯ**

### **7 КЛАСС**

Представление данных в виде таблиц, диаграмм, графиков. Заполнение таблиц, чтение и построение диаграмм (столбиковых (столбчатых) и круговых). Чтение графиков реальных процессов. Извлечение информации из диаграмм и таблиц, использование и интерпретация данных.

Описательная статистика: среднее арифметическое, медиана, размах, наибольшее и наименьшее значения набора числовых данных. Примеры случайной изменчивости.

Случайный эксперимент (опыт) и случайное событие. Вероятность и частота. Роль маловероятных и практически достоверных событий в природе и в обществе. Монета и игральная кость в теории вероятностей.

Граф, вершина, ребро. Степень вершины. Число рёбер и суммарная степень вершин. Представление о связности графа. Цепи и циклы. Пути в графах. Обход графа (эйлеров путь). Представление об ориентированном графе. Решение задач с помощью графов.

### **8 КЛАСС**

Представление данных в виде таблиц, диаграмм, графиков.

Множество, элемент множества, подмножество. Операции над множествами: объединение, пересечение, дополнение. Свойства операций над множествами: переместительное, сочетательное, распределительное, включения. Использование графического представления множеств для описания реальных процессов и явлений, при решении задач.

Измерение рассеивания данных. Дисперсия и стандартное отклонение числовых наборов. Диаграмма рассеивания.

Элементарные события случайного опыта. Случайные события. Вероятности событий. Опыты с равновероятными элементарными событиями. Случайный выбор. Связь между маловероятными и практически достоверными событиями в природе, обществе и науке.

Дерево. Свойства деревьев: единственность пути, существование висячей вершины, связь между числом вершин и числом рёбер. Правило умножения. Решение задач с помощью графов.

Противоположные события. Диаграмма Эйлера. Объединение и пересечение событий. Несовместные события. Формула сложения вероятностей. Условная вероятность. Правило умножения. Независимые события. Представление эксперимента в виде дерева. Решение задач на нахождение вероятностей с помощью дерева случайного эксперимента, диаграмм Эйлера.

### **9 КЛАСС**

Представление данных в виде таблиц, диаграмм, графиков, интерпретация данных. Чтение и построение таблиц, диаграмм, графиков по реальным данным.

Перестановки и факториал. Сочетания и число сочетаний. Треугольник Паскаля. Решение задач с использованием комбинаторики.

Геометрическая вероятность. Случайный выбор точки из фигуры на плоскости, из отрезка и из дуги окружности.

Испытание. Успех и неудача. Серия испытаний до первого успеха. Серия испытаний Бернулли. Вероятности событий в серии испытаний Бернулли.

Случайная величина и распределение вероятностей. Математическое ожидание и дисперсия. Примеры математического ожидания как теоретического среднего значения величины. Математическое ожидание и дисперсия случайной величины «число успехов в серии испытаний Бернулли».

Понятие о законе больших чисел. Измерение вероятностей с помощью частот. Роль и значение закона больших чисел в природе и обществе.

# ПЛАНИРУЕМЫЕ РЕЗУЛЬТАТЫ ОСВОЕНИЯ ПРОГРАММЫ УЧЕБНОГО КУРСА «ВЕРОЯТНОСТЬ И СТАТИСТИКА» НА УРОВНЕ ОСНОВНОГО ОБЩЕГО ОБРАЗОВАНИЯ

## ЛИЧНОСТНЫЕ РЕЗУЛЬТАТЫ

**Личностные результаты** освоения программы учебного курса «Вероятность и статистика» характеризуются:

### **1) патриотическое воспитание:**

проявлением интереса к прошлому и настоящему российской математики, ценностным отношением к достижениям российских математиков и российской математической школы, к использованию этих достижений в других науках и прикладных сферах;

### **2) гражданское и духовно-нравственное воспитание:**

готовностью к выполнению обязанностей гражданина и реализации его прав, представлением о математических основах функционирования различных структур, явлений, процедур гражданского общества (например, выборы, опросы), готовностью к обсуждению этических проблем, связанных с практическим применением достижений науки, осознанием важности морально-этических принципов в деятельности учёного;

### **3) трудовое воспитание:**

установкой на активное участие в решении практических задач математической направленности, осознанием важности математического образования на протяжении всей жизни для успешной профессиональной деятельности и развитием необходимых умений, осознанным выбором и построением индивидуальной траектории образования и жизненных планов с учётом личных интересов и общественных потребностей;

### **4) эстетическое воспитание:**

способностью к эмоциональному и эстетическому восприятию математических объектов, задач, решений, рассуждений, умению видеть математические закономерности в искусстве;

### **5) ценности научного познания:**

ориентацией в деятельности на современную систему научных представлений об основных закономерностях развития человека, природы и общества, пониманием математической науки как сферы человеческой деятельности, этапов её развития и значимости для развития цивилизации, овладением языком математики и математической культурой как средством познания мира, овладением простейшими навыками исследовательской деятельности;

### **6) физическое воспитание, формирование культуры здоровья и эмоционального благополучия:**

готовностью применять математические знания в интересах своего здоровья, ведения здорового образа жизни (здоровое питание, сбалансированный режим занятий и отдыха, регулярная физическая активность), сформированностью навыка рефлексии, признанием своего права на ошибку и такого же права другого человека;

### **7) экологическое воспитание:**

ориентацией на применение математических знаний для решения задач в области сохранности окружающей среды, планирования поступков и оценки их возможных

последствий для окружающей среды, осознанием глобального характера экологических проблем и путей их решения;

**8) адаптация к изменяющимся условиям социальной и природной среды:**

готовностью к действиям в условиях неопределённости, повышению уровня своей компетентности через практическую деятельность, в том числе умение учиться у других людей, приобретать в совместной деятельности новые знания, навыки и компетенции из опыта других;

необходимостью в формировании новых знаний, в том числе формулировать идеи, понятия, гипотезы об объектах и явлениях, в том числе ранее неизвестных, осознавать дефициты собственных знаний и компетентностей, планировать своё развитие;

способностью осознавать стрессовую ситуацию, воспринимать стрессовую ситуацию как вызов, требующий контрмер, корректировать принимаемые решения и действия, формулировать и оценивать риски и последствия, формировать опыт.

**МЕТАПРЕДМЕТНЫЕ РЕЗУЛЬТАТЫ**

**Познавательные универсальные учебные действия**

**Базовые логические действия:**

- выявлять и характеризовать существенные признаки математических объектов, понятий, отношений между понятиями, формулировать определения понятий, устанавливать существенный признак классификации, основания для обобщения и сравнения, критерии проводимого анализа;
- воспринимать, формулировать и преобразовывать суждения: утвердительные и отрицательные, единичные, частные и общие, условные;
- выявлять математические закономерности, взаимосвязи и противоречия в фактах, данных, наблюдениях и утверждениях, предлагать критерии для выявления закономерностей и противоречий;
- делать выводы с использованием законов логики, дедуктивных и индуктивных умозаключений, умозаключений по аналогии;
- разбирать доказательства математических утверждений (прямые и от противного), проводить самостоятельно несложные доказательства математических фактов, выстраивать аргументацию, приводить примеры и контрпримеры, обосновывать собственные рассуждения;
- выбирать способ решения учебной задачи (сравнивать несколько вариантов решения, выбирать наиболее подходящий с учётом самостоятельно выделенных критериев).

**Базовые исследовательские действия:**

- использовать вопросы как исследовательский инструмент познания, формулировать вопросы, фиксирующие противоречие, проблему, самостоятельно устанавливать искомое и данное, формировать гипотезу, аргументировать свою позицию, мнение;
- проводить по самостоятельно составленному плану несложный эксперимент, небольшое исследование по установлению особенностей математического объекта, зависимостей объектов между собой;

- самостоятельно формулировать обобщения и выводы по результатам проведённого наблюдения, исследования, оценивать достоверность полученных результатов, выводов и обобщений;
- прогнозировать возможное развитие процесса, а также выдвигать предположения о его развитии в новых условиях.

#### **Работа с информацией:**

- выявлять недостаточность и избыточность информации, данных, необходимых для решения задачи;
- выбирать, анализировать, систематизировать и интерпретировать информацию различных видов и форм представления;
- выбирать форму представления информации и иллюстрировать решаемые задачи схемами, диаграммами, иной графикой и их комбинациями;
- оценивать надёжность информации по критериям, предложенным учителем или сформулированным самостоятельно.

#### **Коммуникативные универсальные учебные действия:**

- воспринимать и формулировать суждения в соответствии с условиями и целями общения, ясно, точно, грамотно выражать свою точку зрения в устных и письменных текстах, давать пояснения по ходу решения задачи, комментировать полученный результат;
- в ходе обсуждения задавать вопросы по существу обсуждаемой темы, проблемы, решаемой задачи, высказывать идеи, нацеленные на поиск решения, сопоставлять свои суждения с суждениями других участников диалога, обнаруживать различие и сходство позиций, в корректной форме формулировать разногласия, свои возражения;
- представлять результаты решения задачи, эксперимента, исследования, проекта, самостоятельно выбирать формат выступления с учётом задач презентации и особенностей аудитории;
- понимать и использовать преимущества командной и индивидуальной работы при решении учебных математических задач;
- принимать цель совместной деятельности, планировать организацию совместной работы, распределять виды работ, договариваться, обсуждать процесс и результат работы, обобщать мнения нескольких людей;
- участвовать в групповых формах работы (обсуждения, обмен мнениями, мозговые штурмы и другие), выполнять свою часть работы и координировать свои действия с другими членами команды, оценивать качество своего вклада в общий продукт по критериям, сформулированным участниками взаимодействия.

#### **Регулятивные универсальные учебные действия**

##### **Самоорганизация:**

- самостоятельно составлять план, алгоритм решения задачи (или его часть), выбирать способ решения с учётом имеющихся ресурсов и собственных возможностей, аргументировать и корректировать варианты решений с учётом новой информации.

##### **Самоконтроль, эмоциональный интеллект:**

- владеть способами самопроверки, самоконтроля процесса и результата решения математической задачи;
- предвидеть трудности, которые могут возникнуть при решении задачи, вносить коррективы в деятельность на основе новых обстоятельств, найденных ошибок, выявленных трудностей;
- оценивать соответствие результата деятельности поставленной цели и условиям, объяснять причины достижения или недостижения цели, находить ошибку, давать оценку приобретённому опыту.

## ПРЕДМЕТНЫЕ РЕЗУЛЬТАТЫ

К концу обучения **в 7 классе** обучающийся получит следующие предметные результаты:

Читать информацию, представленную в таблицах, на диаграммах, представлять данные в виде таблиц, строить диаграммы (столбиковые (столбчатые) и круговые) по массивам значений.

Описывать и интерпретировать реальные числовые данные, представленные в таблицах, на диаграммах, графиках.

Использовать для описания данных статистические характеристики: среднее арифметическое, медиана, наибольшее и наименьшее значения, размах.

Иметь представление о случайной изменчивости на примерах цен, физических величин, антропометрических данных, иметь представление о статистической устойчивости.

К концу обучения **в 8 классе** обучающийся получит следующие предметные результаты:

Извлекать и преобразовывать информацию, представленную в виде таблиц, диаграмм, графиков, представлять данные в виде таблиц, диаграмм, графиков.

Описывать данные с помощью статистических показателей: средних значений и мер рассеивания (размах, дисперсия и стандартное отклонение).

Находить частоты числовых значений и частоты событий, в том числе по результатам измерений и наблюдений.

Находить вероятности случайных событий в опытах, зная вероятности элементарных событий, в том числе в опытах с равновозможными элементарными событиями.

Использовать графические модели: дерево случайного эксперимента, диаграммы Эйлера, числовая прямая.

Оперировать понятиями: множество, подмножество, выполнять операции над множествами: объединение, пересечение, дополнение, перечислять элементы множеств, применять свойства множеств.

Использовать графическое представление множеств и связей между ними для описания процессов и явлений, в том числе при решении задач из других учебных предметов и курсов.

К концу обучения **в 9 классе** обучающийся получит следующие предметные результаты:

Извлекать и преобразовывать информацию, представленную в различных источниках в виде таблиц, диаграмм, графиков, представлять данные в виде таблиц, диаграмм, графиков.

Решать задачи организованным перебором вариантов, а также с использованием комбинаторных правил и методов.

Использовать описательные характеристики для массивов числовых данных, в том числе средние значения и меры рассеивания.

Находить частоты значений и частоты события, в том числе пользуясь результатами проведённых измерений и наблюдений.

Находить вероятности случайных событий в изученных опытах, в том числе в опытах с равновероятными элементарными событиями, в сериях испытаний до первого успеха, в сериях испытаний Бернулли.

Иметь представление о случайной величине и о распределении вероятностей.

Иметь представление о законе больших чисел как о проявлении закономерности в случайной изменчивости и о роли закона больших чисел в природе и обществе.



**ТЕМАТИЧЕСКОЕ ПЛАНИРОВАНИЕ  
7 КЛАСС**

№ п/п	Наименование разделов и тем программы	Количество часов			Электронные (цифровые) образовательные ресурсы
		Всего	Контрольные работы	Практические работы	
1	Представление данных	7		2	Библиотека ЦОК <a href="https://m.edsoo.ru/7f415fdc">https://m.edsoo.ru/7f415fdc</a>
2	Описательная статистика	8		1	Библиотека ЦОК <a href="https://m.edsoo.ru/7f415fdc">https://m.edsoo.ru/7f415fdc</a>
3	Случайная изменчивость	6		1	Библиотека ЦОК <a href="https://m.edsoo.ru/7f415fdc">https://m.edsoo.ru/7f415fdc</a>
4	Введение в теорию графов	4			Библиотека ЦОК <a href="https://m.edsoo.ru/7f415fdc">https://m.edsoo.ru/7f415fdc</a>
5	Вероятность и частота случайного события	4		1	Библиотека ЦОК <a href="https://m.edsoo.ru/7f415fdc">https://m.edsoo.ru/7f415fdc</a>
6	Обобщение, систематизация знаний	5	2		Библиотека ЦОК <a href="https://m.edsoo.ru/7f415fdc">https://m.edsoo.ru/7f415fdc</a>
<b>ОБЩЕЕ КОЛИЧЕСТВО ЧАСОВ ПО ПРОГРАММЕ</b>		<b>34</b>	<b>2</b>	<b>5</b>	

## 8 КЛАСС

№ п/п	Наименование разделов и тем программы	Количество часов			Электронные (цифровые) образовательные ресурсы
		Всего	Контрольные работы	Практические работы	
1	Повторение курса 7 класса	4			Библиотека ЦОК <a href="https://m.edsoo.ru/7f417fb2">https://m.edsoo.ru/7f417fb2</a>
2	Описательная статистика. Рассеивание данных	4			Библиотека ЦОК <a href="https://m.edsoo.ru/7f417fb2">https://m.edsoo.ru/7f417fb2</a>
3	Множества	4			Библиотека ЦОК <a href="https://m.edsoo.ru/7f417fb2">https://m.edsoo.ru/7f417fb2</a>
4	Вероятность случайного события	6		1	Библиотека ЦОК <a href="https://m.edsoo.ru/7f417fb2">https://m.edsoo.ru/7f417fb2</a>
5	Введение в теорию графов	4			Библиотека ЦОК <a href="https://m.edsoo.ru/7f417fb2">https://m.edsoo.ru/7f417fb2</a>
6	Случайные события	8			Библиотека ЦОК <a href="https://m.edsoo.ru/7f417fb2">https://m.edsoo.ru/7f417fb2</a>
7	Обобщение, систематизация знаний	4	2		Библиотека ЦОК <a href="https://m.edsoo.ru/7f417fb2">https://m.edsoo.ru/7f417fb2</a>
ОБЩЕЕ КОЛИЧЕСТВО ЧАСОВ ПО ПРОГРАММЕ		34	2	1	

**9 КЛАСС**

№ п/п	Наименование разделов и тем программы	Количество часов			Электронные (цифровые) образовательные ресурсы
		Всего	Контрольные работы	Практические работы	
1	Повторение курса 8 класса	4			Библиотека ЦОК <a href="https://m.edsoo.ru/7f41a302">https://m.edsoo.ru/7f41a302</a>
2	Элементы комбинаторики	4		1	Библиотека ЦОК <a href="https://m.edsoo.ru/7f41a302">https://m.edsoo.ru/7f41a302</a>
3	Геометрическая вероятность	4			Библиотека ЦОК <a href="https://m.edsoo.ru/7f41a302">https://m.edsoo.ru/7f41a302</a>
4	Испытания Бернулли	6		1	Библиотека ЦОК <a href="https://m.edsoo.ru/7f41a302">https://m.edsoo.ru/7f41a302</a>
5	Случайная величина	6			Библиотека ЦОК <a href="https://m.edsoo.ru/7f41a302">https://m.edsoo.ru/7f41a302</a>
6	Обобщение, контроль	10	1		Библиотека ЦОК <a href="https://m.edsoo.ru/7f41a302">https://m.edsoo.ru/7f41a302</a>
ОБЩЕЕ КОЛИЧЕСТВО ЧАСОВ ПО ПРОГРАММЕ		34	1	2	

**Рабочая программа по учебному предмету  
"Информатика" (базовый уровень)**

**СОДЕРЖАНИЕ ОБУЧЕНИЯ****7 КЛАСС****Цифровая грамотность****Компьютер – универсальное устройство обработки данных**

Компьютер – универсальное вычислительное устройство, работающее по программе. Типы компьютеров: персональные компьютеры, встроенные компьютеры, суперкомпьютеры. Мобильные устройства.

Основные компоненты компьютера и их назначение. Процессор. Оперативная и долговременная память. Устройства ввода и вывода. Сенсорный ввод, датчики мобильных устройств, средства биометрической аутентификации.

История развития компьютеров и программного обеспечения. Поколения компьютеров. Современные тенденции развития компьютеров. Суперкомпьютеры.

Параллельные вычисления.

Персональный компьютер. Процессор и его характеристики (тактовая частота, разрядность). Оперативная память. Долговременная память. Устройства ввода и вывода. Объём хранимых данных (оперативная память компьютера, жёсткий и твердотельный диск, постоянная память смартфона) и скорость доступа для различных видов носителей.

Техника безопасности и правила работы на компьютере.

### **Программы и данные**

Программное обеспечение компьютера. Прикладное программное обеспечение. Системное программное обеспечение. Системы программирования. Правовая охрана программ и данных. Бесплатные и условно-бесплатные программы. Свободное программное обеспечение.

Файлы и папки (каталоги). Принципы построения файловых систем. Полное имя файла (папки). Путь к файлу (папке). Работа с файлами и каталогами средствами операционной системы: создание, копирование, перемещение, переименование и удаление файлов и папок (каталогов). Типы файлов. Свойства файлов. Характерные размеры файлов различных типов (страница текста, электронная книга, фотография, запись песни, видеоклип, полнометражный фильм). Архивация данных. Использование программ-архиваторов. Файловый менеджер. Поиск файлов средствами операционной системы.

Компьютерные вирусы и другие вредоносные программы. Программы для защиты от вирусов.

### **Компьютерные сети**

Объединение компьютеров в сеть. Сеть Интернет. Веб-страница, веб-сайт. Структура адресов веб-ресурсов. Браузер. Поисковые системы. Поиск информации, по ключевым словам, и по изображению. Достоверность информации, полученной из Интернета.

Современные сервисы интернет-коммуникаций.

Сетевой этикет, базовые нормы информационной этики и права при работе в Интернете. Стратегии безопасного поведения в Интернете.

### **Теоретические основы информатики**

#### **Информация и информационные процессы**

Информация – одно из основных понятий современной науки.

Информация как сведения, предназначенные для восприятия человеком, и информация как данные, которые могут быть обработаны автоматизированной системой.

Дискретность данных. Возможность описания непрерывных объектов и процессов с помощью дискретных данных.

Информационные процессы – процессы, связанные с хранением, преобразованием и передачей данных.

#### **Представление информации**

Символ. Алфавит. Мощность алфавита. Разнообразие языков и алфавитов. Естественные и формальные языки. Алфавит текстов на русском языке. Двоичный алфавит. Количество всевозможных слов (кодовых комбинаций) фиксированной длины в двоичном алфавите. Преобразование любого алфавита к двоичному. Количество различных слов фиксированной длины в алфавите определённой мощности.

Кодирование символов одного алфавита с помощью кодовых слов в другом алфавите, кодовая таблица, декодирование.

Двоичный код. Представление данных в компьютере как текстов в двоичном алфавите.

Информационный объём данных. Бит – минимальная единица количества информации – двоичный разряд. Единицы измерения информационного объёма данных. Бит, байт, килобайт, мегабайт, гигабайт.

Скорость передачи данных. Единицы скорости передачи данных.

Кодирование текстов. Равномерный код. Неравномерный код. Кодировка ASCII. Восьмибитные кодировки. Понятие о кодировках UNICODE. Декодирование сообщений с использованием равномерного и неравномерного кода. Информационный объём текста.

Искажение информации при передаче.

Общее представление о цифровом представлении аудиовизуальных и других непрерывных данных.

Кодирование цвета. Цветовые модели. Модель RGB. Глубина кодирования. Палитра.

Растровое и векторное представление изображений. Пиксель. Оценка информационного объёма графических данных для растрового изображения.

Кодирование звука. Разрядность и частота записи. Количество каналов записи.

Оценка количественных параметров, связанных с представлением и хранением звуковых файлов.

## **Информационные технологии**

### **Текстовые документы**

Текстовые документы и их структурные элементы (страница, абзац, строка, слово, символ).

Текстовый процессор – инструмент создания, редактирования и форматирования текстов. Правила набора текста. Редактирование текста. Свойства символов. Шрифт. Типы шрифтов (рубленые, с засечками, моноширинные). Полуужирное и курсивное начертание. Свойства абзацев: границы, абзацный отступ, интервал, выравнивание. Параметры страницы. Стилизовое форматирование.

Структурирование информации с помощью списков и таблиц. Многоуровневые списки. Добавление таблиц в текстовые документы.

Вставка изображений в текстовые документы. Обтекание изображений текстом. Включение в текстовый документ диаграмм, формул, нумерации страниц, колонтитулов, ссылок и других элементов.

Проверка правописания. Расстановка переносов. Голосовой ввод текста. Оптическое распознавание текста. Компьютерный перевод. Использование сервисов Интернета для обработки текста.

### **Компьютерная графика**

Знакомство с графическими редакторами. Растровые рисунки. Использование графических примитивов.

Операции редактирования графических объектов, в том числе цифровых фотографий: изменение размера, обрезка, поворот, отражение, работа с областями (выделение, копирование, заливка цветом), коррекция цвета, яркости и контрастности.

Векторная графика. Создание векторных рисунков встроенными средствами текстового процессора или других программ (приложений). Добавление векторных рисунков в документы.

### **Мультимедийные презентации**

Подготовка мультимедийных презентаций. Слайд. Добавление на слайд текста и изображений. Работа с несколькими слайдами.

Добавление на слайд аудиовизуальных данных. Анимация. Гиперссылки.

## **8 КЛАСС**

### **Теоретические основы информатики**

#### **Системы счисления**

Непозиционные и позиционные системы счисления. Алфавит. Основание. Развёрнутая форма записи числа. Перевод в десятичную систему чисел, записанных в других системах счисления.

Римская система счисления.

Двоичная система счисления. Перевод целых чисел в пределах от 0 до 1024 в двоичную систему счисления. Восьмеричная система счисления. Перевод чисел из восьмеричной системы в двоичную и десятичную системы и обратно. Шестнадцатеричная система счисления. Перевод чисел из шестнадцатеричной системы в двоичную, восьмеричную и десятичную системы и обратно.

Арифметические операции в двоичной системе счисления.

#### **Элементы математической логики**

Логические высказывания. Логические значения высказываний. Элементарные и составные высказывания. Логические операции: «и» (конъюнкция, логическое умножение), «или» (дизъюнкция, логическое сложение), «не» (логическое отрицание). Приоритет логических операций. Определение истинности составного высказывания, если известны значения истинности входящих в него элементарных высказываний. Логические выражения. Правила записи логических выражений. Построение таблиц истинности логических выражений.

Логические элементы. Знакомство с логическими основами компьютера.

#### **Алгоритмы и программирование**

##### **Исполнители и алгоритмы. Алгоритмические конструкции**

Понятие алгоритма. Исполнители алгоритмов. Алгоритм как план управления исполнителем.

Свойства алгоритма. Способы записи алгоритма (словесный, в виде блок-схемы, программа).

Алгоритмические конструкции. Конструкция «следование». Линейный алгоритм. Ограниченность линейных алгоритмов: невозможность предусмотреть зависимость последовательности выполняемых действий от исходных данных.

Конструкция «ветвление»: полная и неполная формы. Выполнение и невыполнение условия (истинность и ложность высказывания). Простые и составные условия.

Конструкция «повторения»: циклы с заданным числом повторений, с условием выполнения, с переменной цикла.

Разработка для формального исполнителя алгоритма, приводящего к требуемому результату при конкретных исходных данных. Разработка несложных алгоритмов с использованием циклов и ветвлений для управления формальными исполнителями, такими как Робот, Черепашка, Чертёжник. Выполнение алгоритмов вручную и на компьютере. Синтаксические и логические ошибки. Отказы.

#### **Язык программирования**

Язык программирования (Python, C++, Паскаль, Java, C#, Школьный Алгоритмический Язык).

Система программирования: редактор текста программ, транслятор, отладчик.

Переменная: тип, имя, значение. Целые, вещественные и символьные переменные.

Оператор присваивания. Арифметические выражения и порядок их вычисления. Операции с целыми числами: целочисленное деление, остаток от деления.

Ветвления. Составные условия (запись логических выражений на изучаемом языке программирования). Нахождение минимума и максимума из двух, трёх и четырёх чисел. Решение квадратного уравнения, имеющего вещественные корни.

Диалоговая отладка программ: пошаговое выполнение, просмотр значений величин, отладочный вывод, выбор точки останова.

Цикл с условием. Алгоритм Евклида для нахождения наибольшего общего делителя двух натуральных чисел. Разбиение записи натурального числа в позиционной системе с основанием, меньшим или равным 10, на отдельные цифры.

Цикл с переменной. Алгоритмы проверки делимости одного целого числа на другое, проверки натурального числа на простоту.

Обработка символьных данных. Символьные (строковые) переменные. Посимвольная обработка строк. Подсчёт частоты появления символа в строке. Встроенные функции для обработки строк.

### **Анализ алгоритмов**

Определение возможных результатов работы алгоритма при данном множестве входных данных, определение возможных входных данных, приводящих к данному результату.

## **9 КЛАСС**

### **Цифровая грамотность**

#### **Глобальная сеть Интернет и стратегии безопасного поведения в ней**

Глобальная сеть Интернет. IP-адреса узлов. Сетевое хранение данных. Методы индивидуального и коллективного размещения новой информации в Интернете. Большие данные (интернет-данные, в частности данные социальных сетей).

Понятие об информационной безопасности. Угрозы информационной безопасности при работе в глобальной сети и методы противодействия им. Правила безопасной аутентификации. Защита личной информации в Интернете. Безопасные стратегии поведения в Интернете. Предупреждение вовлечения в деструктивные и криминальные формы сетевой активности (кибербуллинг, фишинг и другие формы).

#### **Работа в информационном пространстве**

Виды деятельности в Интернете, интернет-сервисы: коммуникационные сервисы (почтовая служба, видео-конференц-связь и другие), справочные службы (карты, расписания и другие), поисковые службы, службы обновления программного обеспечения и другие службы. Сервисы государственных услуг. Облачные хранилища данных. Средства совместной разработки документов (онлайн-офисы). Программное обеспечение как веб-сервис: онлайн-текстовые и графические редакторы, среды разработки программ.

### **Теоретические основы информатики**

#### **Моделирование как метод познания**

Модель. Задачи, решаемые с помощью моделирования. Классификации моделей. Материальные (натурные) и информационные модели. Непрерывные и дискретные модели. Имитационные модели. Игровые модели. Оценка адекватности модели моделируемому объекту и целям моделирования.

Табличные модели. Таблица как представление отношения.

Базы данных. Отбор в таблице строк, удовлетворяющих заданному условию.

Граф. Вершина, ребро, путь. Ориентированные и неориентированные графы. Длина (вес) ребра. Весовая матрица графа. Длина пути между вершинами графа. Поиск оптимального пути в графе. Начальная вершина (источник) и конечная вершина (сток) в ориентированном графе. Вычисление количества путей в направленном ациклическом графе.

Дерево. Корень, вершина (узел), лист, ребро (дуга) дерева. Высота дерева. Поддерево. Примеры использования деревьев. Перебор вариантов с помощью дерева.

Понятие математической модели. Задачи, решаемые с помощью математического (компьютерного) моделирования. Отличие математической модели от натурной модели и от словесного (литературного) описания объекта.

Этапы компьютерного моделирования: постановка задачи, построение математической модели, программная реализация, тестирование, проведение компьютерного эксперимента, анализ его результатов, уточнение модели.

### **Алгоритмы и программирование**

#### **Разработка алгоритмов и программ**

Разбиение задачи на подзадачи. Составление алгоритмов и программ с использованием ветвлений, циклов и вспомогательных алгоритмов для управления исполнителем Робот или другими исполнителями, такими как Черепашка, Чертёжник и другими.

Табличные величины (массивы). Одномерные массивы. Составление и отладка программ, реализующих типовые алгоритмы обработки одномерных числовых массивов, на одном из языков программирования (Python, C++, Паскаль, Java, C#, Школьный Алгоритмический Язык): заполнение числового массива случайными числами, в соответствии с формулой или путём ввода чисел, нахождение суммы элементов массива, линейный поиск заданного значения в массиве, подсчёт элементов массива, удовлетворяющих заданному условию, нахождение минимального (максимального) элемента массива. Сортировка массива.

Обработка потока данных: вычисление количества, суммы, среднего арифметического, минимального и максимального значения элементов последовательности, удовлетворяющих заданному условию.

#### **Управление**

Управление. Сигнал. Обратная связь. Получение сигналов от цифровых датчиков (касания, расстояния, света, звука и другого). Примеры использования принципа обратной связи в системах управления техническими устройствами с помощью датчиков, в том числе в робототехнике.

Примеры роботизированных систем (система управления движением в транспортной системе, сварочная линия автозавода, автоматизированное управление отоплением дома, автономная система управления транспортным средством и другие системы).

### **Информационные технологии**

#### **Электронные таблицы**

Понятие об электронных таблицах. Типы данных в ячейках электронной таблицы. Редактирование и форматирование таблиц. Встроенные функции для поиска максимума, минимума, суммы и среднего арифметического. Сортировка данных в выделенном диапазоне. Построение диаграмм (гистограмма, круговая диаграмма, точечная диаграмма). Выбор типа диаграммы.



Преобразование формул при копировании. Относительная, абсолютная и смешанная адресация.

Условные вычисления в электронных таблицах. Суммирование и подсчёт значений, отвечающих заданному условию. Обработка больших наборов данных. Численное моделирование в электронных таблицах.

### **Информационные технологии в современном обществе**

Роль информационных технологий в развитии экономики мира, страны, региона. Открытые образовательные ресурсы.

Профессии, связанные с информатикой и информационными технологиями: веб-дизайнер, программист, разработчик мобильных приложений, тестировщик, архитектор программного обеспечения, специалист по анализу данных, системный администратор.

### **ПЛАНИРУЕМЫЕ РЕЗУЛЬТАТЫ ОСВОЕНИЯ ПРОГРАММЫ ПО ИНФОРМАТИКЕ НА УРОВНЕ ОСНОВНОГО ОБЩЕГО ОБРАЗОВАНИЯ**

Изучение информатики на уровне основного общего образования направлено на достижение обучающимися личностных, метапредметных и предметных результатов освоения содержания учебного предмета.

#### **ЛИЧНОСТНЫЕ РЕЗУЛЬТАТЫ**

Личностные результаты имеют направленность на решение задач воспитания, развития и социализации обучающихся средствами учебного предмета.

В результате изучения информатики на уровне основного общего образования у обучающегося будут сформированы следующие личностные результаты в части:

#### **1) патриотического воспитания:**

ценностное отношение к отечественному культурному, историческому и научному наследию, понимание значения информатики как науки в жизни современного общества, владение достоверной информацией о передовых мировых и отечественных достижениях в области информатики и информационных технологий, заинтересованность в научных знаниях о цифровой трансформации современного общества;

#### **2) духовно-нравственного воспитания:**

ориентация на моральные ценности и нормы в ситуациях нравственного выбора, готовность оценивать своё поведение и поступки, а также поведение и поступки других людей с позиции нравственных и правовых норм с учётом осознания последствий поступков, активное неприятие асоциальных поступков, в том числе в Интернете;

#### **3) гражданского воспитания:**

представление о социальных нормах и правилах межличностных отношений в коллективе, в том числе в социальных сообществах, соблюдение правил безопасности, в том числе навыков безопасного поведения в интернет-среде, готовность к разнообразной совместной деятельности при выполнении учебных, познавательных задач, создании учебных проектов, стремление к взаимопониманию и взаимопомощи в процессе этой учебной деятельности, готовность оценивать своё поведение и поступки своих товарищей с позиции нравственных и правовых норм с учётом осознания последствий поступков;

#### **4) ценностей научного познания:**

сформированность мировоззренческих представлений об информации, информационных процессах и информационных технологиях, соответствующих современному уровню развития науки и общественной практики и составляющих базовую основу для понимания сущности научной картины мира;

интерес к обучению и познанию, любознательность, готовность и способность к самообразованию, осознанному выбору направленности и уровня обучения в дальнейшем;

овладение основными навыками исследовательской деятельности, установка на осмысление опыта, наблюдений, поступков и стремление совершенствовать пути достижения индивидуального и коллективного благополучия;

сформированность информационной культуры, в том числе навыков самостоятельной работы с учебными текстами, справочной литературой, разнообразными средствами информационных технологий, а также умения самостоятельно определять цели своего обучения, ставить и формулировать для себя новые задачи в учёбе и познавательной деятельности, развивать мотивы и интересы своей познавательной деятельности;

#### **5) формирования культуры здоровья:**

осознание ценности жизни, ответственное отношение к своему здоровью, установка на здоровый образ жизни, в том числе и за счёт освоения и соблюдения требований безопасной эксплуатации средств информационных и коммуникационных технологий;

#### **6) трудового воспитания:**

интерес к практическому изучению профессий и труда в сферах профессиональной деятельности, связанных с информатикой, программированием и информационными технологиями, основанными на достижениях науки информатики и научно-технического прогресса;

осознанный выбор и построение индивидуальной траектории образования и жизненных планов с учётом личных и общественных интересов и потребностей;

#### **7) экологического воспитания:**

осознание глобального характера экологических проблем и путей их решения, в том числе с учётом возможностей информационных и коммуникационных технологий;

#### **8) адаптации обучающегося к изменяющимся условиям социальной и природной среды:**

освоение обучающимися социального опыта, основных социальных ролей, соответствующих ведущей деятельности возраста, норм и правил общественного поведения, форм социальной жизни в группах и сообществах, в том числе существующих в виртуальном пространстве.

### **МЕТАПРЕДМЕТНЫЕ РЕЗУЛЬТАТЫ**

Метапредметные результаты освоения программы по информатике отражают овладение универсальными учебными действиями – познавательными, коммуникативными, регулятивными.

#### **Познавательные универсальные учебные действия**

##### **Базовые логические действия:**

умение определять понятия, создавать обобщения, устанавливать аналогии, классифицировать, самостоятельно выбирать основания и критерии для классификации, устанавливать причинно-следственные связи, строить логические рассуждения, делать умозаключения (индуктивные, дедуктивные и по аналогии) и выводы;

умение создавать, применять и преобразовывать знаки и символы, модели и схемы для решения учебных и познавательных задач;

самостоятельно выбирать способ решения учебной задачи (сравнивать несколько вариантов решения, выбирать наиболее подходящий с учётом самостоятельно выделенных критериев).

**Базовые исследовательские действия:**

формулировать вопросы, фиксирующие разрыв между реальным и желательным состоянием ситуации, объекта, и самостоятельно устанавливать искомое и данное;

оценивать на применимость и достоверность информацию, полученную в ходе исследования;

прогнозировать возможное дальнейшее развитие процессов, событий и их последствия в аналогичных или сходных ситуациях, а также выдвигать предположения об их развитии в новых условиях и контекстах.

**Работа с информацией:**

выявлять дефицит информации, данных, необходимых для решения поставленной задачи;

применять различные методы, инструменты и запросы при поиске и отборе информации или данных из источников с учётом предложенной учебной задачи и заданных критериев;

выбирать, анализировать, систематизировать и интерпретировать информацию различных видов и форм представления;

самостоятельно выбирать оптимальную форму представления информации и иллюстрировать решаемые задачи несложными схемами, диаграммами, иной графикой и их комбинациями;

оценивать надёжность информации по критериям, предложенным учителем или сформулированным самостоятельно;

эффективно запоминать и систематизировать информацию.

**Коммуникативные универсальные учебные действия**

**Общение:**

сопоставлять свои суждения с суждениями других участников диалога, обнаруживать различие и сходство позиций;

публично представлять результаты выполненного опыта (эксперимента, исследования, проекта);

самостоятельно выбирать формат выступления с учётом задач презентации и особенностей аудитории и в соответствии с ним составлять устные и письменные тексты с использованием иллюстративных материалов.

**Совместная деятельность (сотрудничество):**

понимать и использовать преимущества командной и индивидуальной работы при решении конкретной проблемы, в том числе при создании информационного продукта;

принимать цель совместной информационной деятельности по сбору, обработке, передаче, формализации информации, коллективно строить действия по её достижению: распределять роли, договариваться, обсуждать процесс и результат совместной работы;

выполнять свою часть работы с информацией или информационным продуктом, достигая качественного результата по своему направлению и координируя свои действия с другими членами команды;

оценивать качество своего вклада в общий информационный продукт по критериям, самостоятельно сформулированным участниками взаимодействия;

сравнивать результаты с исходной задачей и вклад каждого члена команды в достижение результатов, разделять сферу ответственности и проявлять готовность к предоставлению отчёта перед группой.

### **Регулятивные универсальные учебные действия**

#### **Самоорганизация:**

выявлять в жизненных и учебных ситуациях проблемы, требующие решения; ориентироваться в различных подходах к принятию решений (индивидуальное принятие решений, принятие решений в группе);

самостоятельно составлять алгоритм решения задачи (или его часть), выбирать способ решения учебной задачи с учётом имеющихся ресурсов и собственных возможностей, аргументировать предлагаемые варианты решений;

составлять план действий (план реализации намеченного алгоритма решения), корректировать предложенный алгоритм с учётом получения новых знаний об изучаемом объекте;

делать выбор в условиях противоречивой информации и брать ответственность за решение.

#### **Самоконтроль (рефлексия):**

владеть способами самоконтроля, самомотивации и рефлексии;

давать оценку ситуации и предлагать план её изменения;

учитывать контекст и предвидеть трудности, которые могут возникнуть при решении учебной задачи, адаптировать решение к меняющимся обстоятельствам;

объяснять причины достижения (недостижения) результатов информационной деятельности, давать оценку приобретённому опыту, уметь находить позитивное в произошедшей ситуации;

вносить коррективы в деятельность на основе новых обстоятельств, изменившихся ситуаций, установленных ошибок, возникших трудностей;

оценивать соответствие результата цели и условиям.

#### **Эмоциональный интеллект:**

ставить себя на место другого человека, понимать мотивы и намерения другого.

#### **Принятие себя и других:**

осознавать невозможность контролировать всё вокруг даже в условиях открытого доступа к любым объёмам информации.

### **ПРЕДМЕТНЫЕ РЕЗУЛЬТАТЫ**

К концу обучения в 7 классе у обучающегося будут сформированы следующие умения:

пояснять на примерах смысл понятий «информация», «информационный процесс», «обработка информации», «хранение информации», «передача информации»;

кодировать и декодировать сообщения по заданным правилам, демонстрировать понимание основных принципов кодирования информации различной природы (текстовой, графической, аудио);

сравнивать длины сообщений, записанных в различных алфавитах, оперировать единицами измерения информационного объёма и скорости передачи данных;

оценивать и сравнивать размеры текстовых, графических, звуковых файлов и видеофайлов;

приводить примеры современных устройств хранения и передачи информации, сравнивать их количественные характеристики;

выделять основные этапы в истории и понимать тенденции развития компьютеров и программного обеспечения;

получать и использовать информацию о характеристиках персонального компьютера и его основных элементах (процессор, оперативная память, долговременная память, устройства ввода-вывода);

соотносить характеристики компьютера с задачами, решаемыми с его помощью;

ориентироваться в иерархической структуре файловой системы (записывать полное имя файла (каталога), путь к файлу (каталогу) по именуемому описанию файловой структуры некоторого информационного носителя);

работать с файловой системой персонального компьютера с использованием графического интерфейса, а именно: создавать, копировать, перемещать, переименовывать, удалять и архивировать файлы и каталоги, использовать антивирусную программу;

представлять результаты своей деятельности в виде структурированных иллюстрированных документов, мультимедийных презентаций;

искать информацию в Интернете (в том числе, по ключевым словам, по изображению), критически относиться к найденной информации, осознавая опасность для личности и общества распространения вредоносной информации, в том числе экстремистского и террористического характера;

понимать структуру адресов веб-ресурсов;

использовать современные сервисы интернет-коммуникаций;

соблюдать требования безопасной эксплуатации технических средств информационных и коммуникационных технологий, соблюдать сетевой этикет, базовые нормы информационной этики и права при работе с приложениями на любых устройствах и в Интернете, выбирать безопасные стратегии поведения в сети;

применять методы профилактики негативного влияния средств информационных и коммуникационных технологий на здоровье пользователя.

К концу обучения **в 8 классе** у обучающегося будут сформированы следующие умения:

пояснять на примерах различия между позиционными и непозиционными системами счисления;

записывать и сравнивать целые числа от 0 до 1024 в различных позиционных системах счисления (с основаниями 2, 8, 16), выполнять арифметические операции над ними;

раскрывать смысл понятий «высказывание», «логическая операция», «логическое выражение»;

записывать логические выражения с использованием дизъюнкции, конъюнкции и отрицания, определять истинность логических выражений, если известны значения истинности входящих в него переменных, строить таблицы истинности для логических выражений;

раскрывать смысл понятий «исполнитель», «алгоритм», «программа», понимая разницу между употреблением этих терминов в обыденной речи и в информатике;

описывать алгоритм решения задачи различными способами, в том числе в виде блок-схемы;

составлять, выполнять вручную и на компьютере несложные алгоритмы с использованием ветвлений и циклов для управления исполнителями, такими как Робот, Черепашка, Чертёжник;

использовать константы и переменные различных типов (числовых, логических, символьных), а также содержащие их выражения, использовать оператор присваивания;

использовать при разработке программ логические значения, операции и выражения с ними;

анализировать предложенные алгоритмы, в том числе определять, какие результаты возможны при заданном множестве исходных значений;

создавать и отлаживать программы на одном из языков программирования (Python, C++, Паскаль, Java, C#, Школьный Алгоритмический Язык), реализующие несложные алгоритмы обработки числовых данных с использованием циклов и ветвлений, в том числе реализующие проверку делимости одного целого числа на другое, проверку натурального числа на простоту, выделения цифр из натурального числа.

К концу обучения **в 9 классе** у обучающегося будут сформированы следующие умения:

разбивать задачи на подзадачи, составлять, выполнять вручную и на компьютере несложные алгоритмы с использованием ветвлений, циклов и вспомогательных алгоритмов для управления исполнителями, такими как Робот, Черепашка, Чертёжник;

составлять и отлаживать программы, реализующие типовые алгоритмы обработки числовых последовательностей или одномерных числовых массивов (поиск максимумов, минимумов, суммы или количества элементов с заданными свойствами) на одном из языков программирования (Python, C++, Паскаль, Java, C#, Школьный Алгоритмический Язык);

раскрывать смысл понятий «модель», «моделирование», определять виды моделей, оценивать адекватность модели моделируемому объекту и целям моделирования;

использовать графы и деревья для моделирования систем сетевой и иерархической структуры, находить кратчайший путь в графе;

выбирать способ представления данных в соответствии с поставленной задачей (таблицы, схемы, графики, диаграммы) с использованием соответствующих программных средств обработки данных;

использовать электронные таблицы для обработки, анализа и визуализации числовых данных, в том числе с выделением диапазона таблицы и упорядочиванием (сортировкой) его элементов;

создавать и применять в электронных таблицах формулы для расчётов с использованием встроенных арифметических функций (суммирование и подсчёт значений, отвечающих заданному условию, среднее арифметическое, поиск максимального и минимального значения), абсолютной, относительной, смешанной адресации;

использовать электронные таблицы для численного моделирования в простых задачах из разных предметных областей;

использовать современные интернет-сервисы (в том числе коммуникационные сервисы, облачные хранилища данных, онлайн-программы (текстовые и графические редакторы, среды разработки)) в учебной и повседневной деятельности;

приводить примеры использования геоинформационных сервисов, сервисов государственных услуг, образовательных сервисов Интернета в учебной и повседневной деятельности;

использовать различные средства защиты от вредоносного программного обеспечения, защищать персональную информацию от несанкционированного доступа и его последствий (разглашения, подмены, утраты данных) с учётом основных

технологических и социально-психологических аспектов использования сети Интернет (сетевая анонимность, цифровой след, аутентичность субъектов и ресурсов, опасность вредоносного кода);

распознавать попытки и предупреждать вовлечение себя и окружающих в деструктивные и криминальные формы сетевой активности (в том числе кибербуллинг, фишинг).

## ТЕМАТИЧЕСКОЕ ПЛАНИРОВАНИЕ 7 КЛАСС

№ п/п	Наименование разделов и тем программы	Количество часов			Электронные (цифровые) образовательные ресурсы
		Всего	Контрольные работы	Практические работы	
<b>Раздел 1. Цифровая грамотность</b>					
1.1	Компьютер – универсальное устройство обработки данных	2			Библиотека ЦОК <a href="https://m.edsoo.ru/7f41646e">https://m.edsoo.ru/7f41646e</a>
1.2	Программы и данные	4			Библиотека ЦОК <a href="https://m.edsoo.ru/7f41646e">https://m.edsoo.ru/7f41646e</a>
1.3	Компьютерные сети	2			Библиотека ЦОК <a href="https://m.edsoo.ru/7f41646e">https://m.edsoo.ru/7f41646e</a>
Итого по разделу		8			
<b>Раздел 2. Теоретические основы информатики</b>					
2.1	Информация и информационные процессы	2			Библиотека ЦОК <a href="https://m.edsoo.ru/7f41646e">https://m.edsoo.ru/7f41646e</a>
2.2	Представление информации	9			Библиотека ЦОК <a href="https://m.edsoo.ru/7f41646e">https://m.edsoo.ru/7f41646e</a>
Итого по разделу		11			
<b>Раздел 3. Информационные технологии</b>					
3.1	Текстовые документы	6	1		Библиотека ЦОК <a href="https://m.edsoo.ru/7f41646e">https://m.edsoo.ru/7f41646e</a>
3.2	Компьютерная графика	4			Библиотека ЦОК <a href="https://m.edsoo.ru/7f41646e">https://m.edsoo.ru/7f41646e</a>
3.3	Мультимедийные презентации	3	1		Библиотека ЦОК <a href="https://m.edsoo.ru/7f41646e">https://m.edsoo.ru/7f41646e</a>
Итого по разделу		13			
Резервное время		2	1		
<b>ОБЩЕЕ КОЛИЧЕСТВО ЧАСОВ ПО ПРОГРАММЕ</b>		<b>34</b>	<b>3</b>	<b>0</b>	



## 8 КЛАСС

№ п/п	Наименование разделов и тем программы	Количество часов			Электронные (цифровые) образовательные ресурсы
		Всего	Контрольные работы	Практические работы	
<b>Раздел 1. Теоретические основы информатики</b>					
1.1	Системы счисления	6	1		Библиотека ЦОК <a href="https://m.edsoo.ru/7f418516">https://m.edsoo.ru/7f418516</a>
1.2	Элементы математической логики	6	1		Библиотека ЦОК <a href="https://m.edsoo.ru/7f418516">https://m.edsoo.ru/7f418516</a>
Итого по разделу		12			
<b>Раздел 2. Алгоритмы и программирование</b>					
2.1	Исполнители и алгоритмы. Алгоритмические конструкции	10	1		Библиотека ЦОК <a href="https://m.edsoo.ru/7f418516">https://m.edsoo.ru/7f418516</a>
2.2	Язык программирования	9			Библиотека ЦОК <a href="https://m.edsoo.ru/7f418516">https://m.edsoo.ru/7f418516</a>
2.3	Анализ алгоритмов	2			Библиотека ЦОК <a href="https://m.edsoo.ru/7f418516">https://m.edsoo.ru/7f418516</a>
Итого по разделу		21			
Резервное время		1			
<b>ОБЩЕЕ КОЛИЧЕСТВО ЧАСОВ ПО ПРОГРАММЕ</b>		<b>34</b>	<b>3</b>	<b>0</b>	

## 9 КЛАСС

№ п/п	Наименование разделов и тем программы	Количество часов			Электронные (цифровые) образовательные ресурсы
		Всего	Контрольные работы	Практические работы	
<b>Раздел 1. Цифровая грамотность</b>					
1.1	Глобальная сеть Интернет и стратегии безопасного поведения в ней	3			Библиотека ЦОК <a href="https://m.edsoo.ru/7f41a7d0">https://m.edsoo.ru/7f41a7d0</a>
1.2	Работа в информационном пространстве	3			Библиотека ЦОК <a href="https://m.edsoo.ru/7f41a7d0">https://m.edsoo.ru/7f41a7d0</a>
Итого по разделу		6			
<b>Раздел 2. Теоретические основы информатики</b>					
2.1	Моделирование как метод познания	8	1		Библиотека ЦОК <a href="https://m.edsoo.ru/7f41a7d0">https://m.edsoo.ru/7f41a7d0</a>
Итого по разделу		8			
<b>Раздел 3. Алгоритмы и программирование</b>					
3.1	Разработка алгоритмов и программ	6	1		Библиотека ЦОК <a href="https://m.edsoo.ru/7f41a7d0">https://m.edsoo.ru/7f41a7d0</a>
3.2	Управление	2			Библиотека ЦОК <a href="https://m.edsoo.ru/7f41a7d0">https://m.edsoo.ru/7f41a7d0</a>
Итого по разделу		8			
<b>Раздел 4. Информационные технологии</b>					
4.1	Электронные таблицы	10			Библиотека ЦОК <a href="https://m.edsoo.ru/7f41a7d0">https://m.edsoo.ru/7f41a7d0</a>
4.2	Информационные технологии в современном обществе	1			Библиотека ЦОК <a href="https://m.edsoo.ru/7f41a7d0">https://m.edsoo.ru/7f41a7d0</a>
Итого по разделу		11			
Резервное время		1			
ОБЩЕЕ КОЛИЧЕСТВО ЧАСОВ ПО ПРОГРАММЕ		34	2	0	

**Рабочая программа по учебному предмету "История"**  
**СОДЕРЖАНИЕ УЧЕБНОГО ПРЕДМЕТА**  
**5 КЛАСС**

**ИСТОРИЯ ДРЕВНЕГО МИРА**

**Введение**

Что изучает история. Источники исторических знаний. Специальные (вспомогательные) исторические дисциплины. Историческая хронология (счет лет «до н. э.» и «н. э.»). Историческая карта.

**ПЕРВОБЫТНОСТЬ**

Происхождение, расселение и эволюция древнейшего человека. Условия жизни и занятия первобытных людей. Владение огнем. Появление человека разумного. Охота и собирательство. Присваивающее хозяйство. Род и родовые отношения.

Древнейшие земледельцы и скотоводы: трудовая деятельность, изобретения. Появление ремесел. Производящее хозяйство. Развитие обмена и торговли. Переход от родовой к соседской общине. Появление знати. Представления об окружающем мире, верования первобытных людей. Искусство первобытных людей.

Разложение первобытнообщинных отношений. На пороге цивилизации.

**ДРЕВНИЙ МИР**

Понятие и хронологические рамки истории Древнего мира. Карта Древнего мира.

**Древний Восток**

Понятие «Древний Восток». Карта Древневосточного мира.

**Древний Египет**

Природа Египта. Условия жизни и занятия древних египтян. Возникновение государственной власти. Объединение Египта. Управление государством (фараон, вельможи, чиновники). Положение и повинности населения. Развитие земледелия, скотоводства, ремесел. Рабы.

Отношения Египта с соседними народами. Египетское войско. Завоевательные походы фараонов; Тутмос III. Могущество Египта при Рамсесе II.

Религиозные верования египтян. Боги Древнего Египта. Храмы и жрецы. Пирамиды и гробницы. Фараон-реформатор Эхнатон. Познания древних египтян (астрономия, математика, медицина). Письменность (иероглифы, папирус). Открытие Ж. Ф. Шампольона. Искусство Древнего Египта (архитектура, рельефы, фрески).

**Древние цивилизации Месопотамии**

Природные условия Месопотамии (Междуречья). Занятия населения. Древнейшие города-государства. Создание единого государства. Письменность. Мифы и сказания.

Древний Вавилон. Царь Хаммурапи и его законы.

Ассирия. Завоевания ассирийцев. Создание сильной державы. Культурные сокровища Ниневии. Гибель империи.

Усиление Нововавилонского царства. Легендарные памятники города Вавилона.

**Восточное Средиземноморье в древности**

Природные условия, их влияние на занятия жителей. Финикия: развитие ремесел, караванной и морской торговли. Города-государства. Финикийская колонизация. Финикийский алфавит. Палестина и ее население. Возникновение Израильского государства. Царь Соломон. Религиозные верования. Ветхозаветные предания.

**Персидская держава**

Завоевания персов. Государство Ахеменидов. Великие цари: Кир II Великий, Дарий I. Расширение территории державы. Государственное устройство. Центр и сатрапии, управление империей. Религия персов.

### **Древняя Индия**

Природные условия Древней Индии. Занятия населения. Древнейшие города-государства. Приход ариев в Северную Индию. Держава Маурьев. Государство Гуптов. Общественное устройство, варны. Религиозные верования древних индийцев. Легенды и сказания. Возникновение и распространение буддизма. Культурное наследие Древней Индии (эпос и литература, художественная культура, научное познание).

### **Древний Китай**

Природные условия Древнего Китая. Хозяйственная деятельность и условия жизни населения. Древнейшие царства. Создание объединенной империи. Цинь Шихуанди. Возведение Великой Китайской стены. Правление династии Хань. Жизнь в империи: правители и подданные, положение различных групп населения. Развитие ремесел и торговли. Великий шелковый путь. Религиозно-философские учения. Конфуций. Научные знания и изобретения древних китайцев. Храмы.

### **Древняя Греция. Эллинизм**

#### **Древнейшая Греция**

Природные условия Древней Греции. Занятия населения. Древнейшие государства на Крите. Расцвет и гибель Минойской цивилизации. Государства Ахейской Греции (Микены, Тиринф). Троянская война. Вторжение дорийских племен. Поэмы Гомера «Илиада», «Одиссея».

#### **Греческие полисы**

Подъем хозяйственной жизни после «темных веков». Развитие земледелия и ремесла. Становление полисов, их политическое устройство. Аристократия и демос. Великая греческая колонизация. Метрополии и колонии.

Афины: утверждение демократии. Законы Солона. Реформы Клисфена, их значение. Спарта: основные группы населения, политическое устройство. Организация военного дела. Спартанское воспитание.

Греко-персидские войны. Причины войн. Походы персов на Грецию. Битва при Марафоне, ее значение. Усиление афинского могущества; Фемистокл. Битва при Фермопилах. Захват персами Аттики. Победы греков в Саламинском сражении, при Платеях и Микале. Итоги греко-персидских войн.

Возвышение Афинского государства. Афины при Перикле. Хозяйственная жизнь. Развитие рабовладения. Пелопоннесская война: причины, участники, итоги. Упадок Эллады.

#### **Культура Древней Греции**

Религия древних греков; пантеон богов. Храмы и жрецы. Развитие наук. Греческая философия. Школа и образование. Литература. Греческое искусство: архитектура, скульптура. Повседневная жизнь и быт древних греков. Досуг (театр, спортивные состязания). Общегреческие игры в Олимпии.

#### **Македонские завоевания. Эллинизм**

Возвышение Македонии. Политика Филиппа II. Главенство Македонии над греческими полисами. Коринфский союз. Александр Македонский и его завоевания на Востоке. Распад державы Александра Македонского. Эллинистические государства Востока. Культура эллинистического мира. Александрия Египетская.

## **Древний Рим**

### **Возникновение Римского государства**

Природа и население Апеннинского полуострова в древности. Этрусские города-государства. Наследие этрусков. Легенды об основании Рима. Рим эпохи царей. Республика римских граждан. Патриции и плебеи. Управление и законы. Римское войско. Верования древних римлян. Боги. Жрецы. Завоевание Римом Италии.

### **Римские завоевания в Средиземноморье**

Войны Рима с Карфагеном. Ганнибал; битва при Каннах. Поражение Карфагена. Установление господства Рима в Средиземноморье. Римские провинции.

### **Поздняя Римская республика. Гражданские войны**

Подъем сельского хозяйства. Латифундии. Рабство. Борьба за аграрную реформу. Деятельность братьев Гракхов: проекты реформ, мероприятия, итоги. Гражданская война и установление диктатуры Суллы. Восстание Спартака. Участие армии в гражданских войнах. Первый триумvirат. Гай Юлий Цезарь: путь к власти, диктатура. Борьба между наследниками Цезаря. Победа Октавиана.

### **Расцвет и падение Римской империи**

Установление императорской власти. Октавиан Август. Императоры Рима: завоеватели и правители. Римская империя: территория, управление. Римское гражданство. Повседневная жизнь в столице и провинциях. Возникновение и распространение христианства. Император Константин I, перенос столицы в Константинополь. Разделение Римской империи на Западную и Восточную части.

Начало Великого переселения народов. Рим и варвары. Падение Западной Римской империи.

### **Культура Древнего Рима**

Римская литература, золотой век поэзии. Ораторское искусство; Цицерон. Развитие наук. Римские историки. Искусство Древнего Рима: архитектура, скульптура. Пантеон.

### **Обобщение**

Историческое и культурное наследие цивилизаций Древнего мира.

## **6 КЛАСС**

### **ВСЕОБЩАЯ ИСТОРИЯ. ИСТОРИЯ СРЕДНИХ ВЕКОВ**

#### **Введение**

Средние века: понятие, хронологические рамки и периодизация Средневековья.

#### **Народы Европы в раннее Средневековье**

Падение Западной Римской империи и образование варварских королевств. Завоевание франками Галлии. Хлодвиг. Усиление королевской власти. Салическая правда. Принятие франками христианства.

Франкское государство в VIII–IX вв. Усиление власти майордомов. Карл Мартелл и его военная реформа. Завоевания Карла Великого. Управление империей. «Каролингское возрождение». Верденский раздел, его причины и значение.

Образование государств во Франции, Германии, Италии. Священная Римская империя. Британия и Ирландия в раннее Средневековье. Норманны: общественный строй, завоевания. Ранние славянские государства. Возникновение Венгерского королевства. Христианизация Европы. Светские правители и папы.

#### **Византийская империя в VI–XI вв.**

Территория, население империи ромеев. Византийские императоры; Юстиниан. Кодификация законов. Внешняя политика Византии. Византия и славяне. Власть императора и церковь. Церковные соборы. Культура Византии. Образование и книжное дело. Художественная культура (архитектура, мозаика, фреска, иконопись).

#### **Арабы в VI–XI вв.**

Природные условия Аравийского полуострова. Основные занятия арабов. Традиционные верования. Пророк Мухаммад и возникновение ислама. Хиджра. Победа новой веры. Коран. Завоевания арабов. Арабский халифат, его расцвет и распад. Культура исламского мира. Образование и наука. Роль арабского языка. Расцвет литературы и искусства. Архитектура.

#### **Средневековое европейское общество**

Аграрное производство. Натуральное хозяйство. Феодалное землевладение. Знать и рыцарство: социальный статус, образ жизни. Замок сеньора. Куртуазная культура. Крестьянство: зависимость от сеньора, повинности, условия жизни. Крестьянская община.

Города – центры ремесла, торговли, культуры. Население городов. Цехи и гильдии. Городское управление. Борьба городов за самоуправление. Средневековые города-республики. Развитие торговли. Ярмарки. Торговые пути в Средиземноморье и на Балтике. Ганза. Облик средневековых городов. Образ жизни и быт горожан.

Церковь и духовенство. Разделение христианства на католицизм и православие. Борьба пап за независимость церкви от светской власти. Крестовые походы: цели, участники, итоги. Духовно-рыцарские ордены. Ереси: причины возникновения и распространения. Преследование еретиков.

#### **Государства Европы в XII–XV вв.**

Усиление королевской власти в странах Западной Европы. Сословно-представительная монархия. Образование централизованных государств в Англии, Франции. Столетняя война; Ж. Д'Арк. Священная Римская империя в XII–XV вв. Польско-литовское государство в XIV–XV вв. Реконкиста и образование централизованных государств на Пиренейском полуострове. Итальянские государства в XII–XV вв. Развитие экономики в европейских странах в период зрелого Средневековья. Обострение социальных противоречий в XIV в. (Жакерия, восстание Уота Тайлера). Гуситское движение в Чехии.

Византийская империя и славянские государства в XII–XV вв. Экспансия турок-османов. Османские завоевания на Балканах. Падение Константинополя.

#### **Культура средневековой Европы**

Представления средневекового человека о мире. Место религии в жизни человека и общества. Образование: школы и университеты. Сословный характер культуры. Средневековый эпос. Рыцарская литература. Городской и крестьянский фольклор. Романский и готический стили в художественной культуре. Развитие знаний о природе и человеке. Гуманизм. Раннее Возрождение: художники и их творения. Изобретение европейского книгопечатания; И. Гутенберг.

#### **Страны Востока в Средние века**

Османская империя: завоевания турок-османов (Балканы, падение Византии), управление империей, положение покоренных народов. Монгольская держава: общественный строй монгольских племен, завоевания Чингисхана и его потомков, управление подчиненными территориями. Китай: империи, правители и подданные, борьба против завоевателей. Япония в Средние века: образование государства, власть

императоров и управление сегунов. Индия: раздробленность индийских княжеств, вторжение мусульман, Делийский султанат.

Культура народов Востока. Литература. Архитектура. Традиционные искусства и ремесла.

### **Государства доколумбовой Америки в Средние века**

Цивилизации майя, ацтеков и инков: общественный строй, религиозные верования, культура. Появление европейских завоевателей.

### **Обобщение**

Историческое и культурное наследие Средних веков.

## **ИСТОРИЯ РОССИИ. ОТ РУСИ К РОССИЙСКОМУ ГОСУДАРСТВУ**

### **Введение**

Роль и место России в мировой истории. Проблемы периодизации российской истории. Источники по истории России.

### **Народы и государства на территории нашей страны в древности. Восточная Европа в середине I тыс. н. э.**

Заселение территории нашей страны человеком. Палеолитическое искусство. Петроглифы Беломорья и Онежского озера. Особенности перехода от присваивающего хозяйства к производящему. Ареалы древнейшего земледелия и скотоводства. Появление металлических орудий и их влияние на первобытное общество. Центры древнейшей металлургии. Кочевые общества евразийских степей в эпоху бронзы и раннем железном веке. Степь и ее роль в распространении культурных взаимовлияний. Появление первого в мире колесного транспорта.

Народы, проживавшие на этой территории до середины I тыс. до н. э. Скифы и скифская культура. Античные города-государства Северного Причерноморья. Боспорское царство. Пантикапей. Античный Херсонес. Скифское царство в Крыму. Дербент.

Великое переселение народов. Миграция готов. Нашествие гуннов. Вопрос о славянской прародине и происхождении славян. Расселение славян, их разделение на три ветви – восточных, западных и южных. Славянские общности Восточной Европы. Их соседи – балты и финно-угры. Хозяйство восточных славян, их общественный строй и политическая организация. Возникновение княжеской власти. Традиционные верования.

Страны и народы Восточной Европы, Сибири и Дальнего Востока. Тюркский каганат. Хазарский каганат. Волжская Булгария.

### **Русь в IX – начале XII в.**

Образование государства Русь. Исторические условия складывания русской государственности: природно-климатический фактор и политические процессы в Европе в конце I тыс. н. э. Формирование новой политической и этнической карты континента.

Первые известия о Руси. Проблема образования государства Русь. Скандинавы на Руси. Начало династии Рюриковичей.

Формирование территории государства Русь. Дань и полюдье. Первые русские князья. Отношения с Византийской империей, странами Центральной, Западной и Северной Европы, кочевниками европейских степей. Русь в международной торговле. Путь «из варяг в греки». Волжский торговый путь. Языческий пантеон.

Принятие христианства и его значение. Византийское наследие на Руси.

Русь в конце X – начале XII в. Территория и население государства Русь/Русская земля. Крупнейшие города Руси. Новгород как центр освоения Севера Восточной Европы, колонизация Русской равнины. Территориально-политическая структура Руси, волости. Органы власти: князь, посадник, тысяцкий, вече. Внутриполитическое развитие. Борьба за власть между сыновьями Владимира Святого. Ярослав Мудрый. Русь при Ярославичах. Владимир Мономах. Русская церковь.

Общественный строй Руси: дискуссии в исторической науке. Князья, дружина. Духовенство. Городское население. Купцы. Категории рядового и зависимого населения. Древнерусское право: Русская Правда, церковные уставы.

Русь в социально-политическом контексте Евразии. Внешняя политика и международные связи: отношения с Византией, печенегам, половцами (Дешт-и-Кипчак), странами Центральной, Западной и Северной Европы. Херсонес в культурных контактах Руси и Византии.

Культурное пространство. Русь в общеевропейском культурном контексте. Картина мира средневекового человека. Повседневная жизнь, сельский и городской быт. Положение женщины. Дети и их воспитание. Календарь и хронология.

Культура Руси. Формирование единого культурного пространства. Кирилло-мефодиевская традиция на Руси. Письменность. Распространение грамотности, берестяные грамоты. «Новгородская псалтирь». «Остромирово Евангелие». Появление древнерусской литературы. «Слово о Законе и Благодати». Произведения летописного жанра. «Повесть временных лет». Первые русские жития. Произведения Владимира Мономаха. Иконопись. Искусство книги. Архитектура. Начало храмового строительства: Десятинная церковь, София Киевская, София Новгородская. Материальная культура. Ремесло. Военное дело и оружие.

### **Русь в середине XII – начале XIII в.**

Формирование системы земель – самостоятельных государств. Важнейшие земли, управляемые ветвями княжеского рода Рюриковичей: Черниговская, Смоленская, Галицкая, Волынская, Суздальская. Земли, имевшие особый статус: Киевская и Новгородская. Эволюция общественного строя и права; внешняя политика русских земель.

Формирование региональных центров культуры: летописание и памятники литературы: Киево-Печерский патерик, моление Даниила Заточника, «Слово о полку Игореве». Белокаменные храмы Северо-Восточной Руси: Успенский собор во Владимире, церковь Покрова на Нерли, Георгиевский собор Юрьева-Польского.

### **Русские земли и их соседи в середине XIII – XIV в.**

Возникновение Монгольской империи. Завоевания Чингисхана и его потомков. Походы Батые на Восточную Европу. Возникновение Золотой Орды. Судьбы русских земель после монгольского нашествия. Система зависимости русских земель от ордынских ханов (так называемое ордынское иго).

Южные и западные русские земли. Возникновение Литовского государства и включение в его состав части русских земель. Северо-западные земли: Новгородская и Псковская. Политический строй Новгорода и Пскова. Роль вече и князя. Новгород и немецкая Ганза.

Ордена крестоносцев и борьба с их экспансией на западных границах Руси. Александр Невский. Взаимоотношения с Ордой. Княжества Северо-Восточной Руси. Борьба за великое княжение Владимирское. Противостояние Твери и Москвы. Усиление



Московского княжества. Дмитрий Донской. Куликовская битва. Закрепление первенствующего положения московских князей.

Перенос митрополичьей кафедры в Москву. Роль Православной церкви в ордынский период русской истории. Святитель Алексей Московский и преподобный Сергей Радонежский.

Народы и государства степной зоны Восточной Европы и Сибири в XIII–XV вв. Золотая орда: государственный строй, население, экономика, культура. Города и кочевые степи. Принятие ислама. Ослабление государства во второй половине XIV в., нашествие Тимура.

Распад Золотой Орды, образование татарских ханств. Казанское ханство. Сибирское ханство. Астраханское ханство. Ногайская Орда. Крымское ханство. Касимовское ханство. Народы Северного Кавказа. Итальянские фактории Причерноморья (Каффа, Тана, Солдайя и др.) и их роль в системе торговых и политических связей Руси с Западом и Востоком.

Культурное пространство. Изменения в представлениях о картине мира в Евразии в связи с завершением монгольских завоеваний. Культурное взаимодействие цивилизаций. Межкультурные связи и коммуникации (взаимодействие и взаимовлияние русской культуры и культур народов Евразии). Летописание. Литературные памятники Куликовского цикла. Жития. Епифаний Премудрый. Архитектура. Каменные соборы Кремля. Изобразительное искусство. Феофан Грек. Андрей Рублев.

#### **Формирование единого Русского государства в XV в.**

Борьба за русские земли между Литовским и Московским государствами. Объединение русских земель вокруг Москвы. Междоусобная война в Московском княжестве второй четверти XV в. Василий Темный. Новгород и Псков в XV в.: политический строй, отношения с Москвой, Ливонским орденом, Ганзой, Великим княжеством Литовским. Падение Византии и рост церковно-политической роли Москвы в православном мире. Теория «Москва – третий Рим». Иван III. Присоединение Новгорода и Твери. Ликвидация зависимости от Орды. Расширение международных связей Московского государства. Принятие общерусского Судебника. Формирование аппарата управления единого государства. Перемены в устройстве двора великого князя: новая государственная символика; царский титул и регалии; дворцовое и церковное строительство. Московский Кремль.

Культурное пространство. Изменения восприятия мира. Сакрализация великокняжеской власти. Флорентийская уния. Установление автокефалии Русской церкви. Внутрицерковная борьба (иосифляне и нестяжатели). Ереси. Геннадиевская Библия. Развитие культуры единого Русского государства. Летописание: общерусское и региональное. Житийная литература. «Хождение за три моря» Афанасия Никитина. Архитектура. Русская икона как феномен мирового искусства. Повседневная жизнь горожан и сельских жителей в древнерусский и раннемосковский периоды.

Наш край с древнейших времен до конца XV в. (Материал по истории своего края привлекается при рассмотрении ключевых событий и процессов отечественной истории).

#### **Обобщение**

### **7 КЛАСС**

## **ВСЕОБЩАЯ ИСТОРИЯ. ИСТОРИЯ НОВОГО ВРЕМЕНИ. КОНЕЦ XV – XVII в.**

#### **Введение**

Понятие «Новое время». Хронологические рамки и периодизация истории Нового времени.

### **Великие географические открытия**

Предпосылки Великих географических открытий. Поиски европейцами морских путей в страны Востока. Экспедиции Колумба. Тордесильясский договор 1494 г. Открытие Васко да Гамой морского пути в Индию. Кругосветное плавание Магеллана. Плавания Тасмана и открытие Австралии. Завоевания конкистадоров в Центральной и Южной Америке (Ф. Кортес, Ф. Писарро). Европейцы в Северной Америке. Поиски северо-восточного морского пути в Китай и Индию. Политические, экономические и культурные последствия Великих географических открытий конца XV – XVI в.

### **Изменения в европейском обществе в XVI–XVII вв.**

Развитие техники, горного дела, производства металлов. Появление мануфактур. Возникновение капиталистических отношений. Распространение наемного труда в деревне. Расширение внутреннего и мирового рынков. Изменения в сословной структуре общества, появление новых социальных групп. Повседневная жизнь обитателей городов и деревень.

### **Реформация и контрреформация в Европе**

Причины Реформации. Начало Реформации в Германии; М. Лютер. Развертывание Реформации и Крестьянская война в Германии. Распространение протестантизма в Европе. Кальвинизм. Религиозные войны. Борьба католической церкви против реформационного движения. Контрреформация. Инквизиция.

### **Государства Европы в XVI–XVII вв.**

Абсолютизм и сословное представительство. Преодоление раздробленности. Борьба за колониальные владения. Начало формирования колониальных империй.

**Испания** под властью потомков католических королей. Внутренняя и внешняя политика испанских Габсбургов. Национально-освободительное движение в Нидерландах: цели, участники, формы борьбы. Итоги и значение Нидерландской революции.

**Франция:** путь к абсолютизму. Королевская власть и централизация управления страной. Католики и гугеноты. Религиозные войны. Генрих IV. Нантский эдикт 1598 г. Людовик XIII и кардинал Ришелье. Фронда. Французский абсолютизм при Людовике XIV.

**Англия.** Развитие капиталистического предпринимательства в городах и деревнях. Огораживание. Укрепление королевской власти при Тюдорах. Генрих VIII и королевская реформация. «Золотой век» Елизаветы I.

**Английская революция середины XVII в.** Причины, участники, этапы революции. Размежевание в революционном лагере. О. Кромвель. Итоги и значение революции. Реставрация Стюартов. Славная революция. Становление английской парламентской монархии.

**Страны Центральной, Южной и Юго-Восточной Европы.** В мире империй и вне его. Германские государства. Итальянские земли. Положение славянских народов. Образование Речи Посполитой.

### **Международные отношения в XVI–XVII вв.**

Борьба за первенство, военные конфликты между европейскими державами. Столкновение интересов в приобретении колониальных владений и господстве на торговых путях. Противостояние османской экспансии в Европе. Образование державы австрийских Габсбургов. Тридцатилетняя война. Вестфальский мир.

### **Европейская культура в раннее Новое время**

Высокое Возрождение в Италии: художники и их произведения. Северное Возрождение. Мир человека в литературе раннего Нового времени. М. Сервантес. У. Шекспир. Стили художественной культуры (барокко, классицизм). Французский театр эпохи классицизма. Развитие науки: переворот в естествознании, возникновение новой картины мира. Выдающиеся ученые и их открытия (Н. Коперник, И. Ньютон). Утверждение рационализма.

#### **Страны Востока в XVI–XVII вв.**

**Османская империя:** на вершине могущества. Сулейман I Великолепный: завоеватель, законодатель. Управление многонациональной империей. Османская армия. **Индия** при Великих Моголах. Начало проникновения европейцев. Ост-Индские компании. **Китай** в эпоху Мин. Экономическая и социальная политика государства. Утверждение маньчжурской династии Цин. **Япония:** борьба знатных кланов за власть, установление сегуната Токугава, укрепление централизованного государства. «Закрытие» страны для иностранцев. Культура и искусство стран Востока в XVI–XVII вв.

#### **Обобщение**

Историческое и культурное наследие Раннего Нового времени.

## **ИСТОРИЯ РОССИИ. РОССИЯ В XVI–XVII вв.: ОТ ВЕЛИКОГО КНЯЖЕСТВА К ЦАРСТВУ**

### **Россия в XVI в.**

**Завершение объединения русских земель.** Княжение Василия III. Завершение объединения русских земель вокруг Москвы: присоединение Псковской, Смоленской, Рязанской земель. Отмирание удельной системы. Укрепление великокняжеской власти. Внешняя политика Московского княжества в первой трети XVI в.: война с Великим княжеством Литовским, отношения с Крымским и Казанским ханствами, посольства в европейские государства.

Органы государственной власти. Приказная система: формирование первых приказных учреждений. Боярская дума, ее роль в управлении государством. «Малая дума». Местничество. Местное управление: наместники и волостели, система кормлений. Государство и церковь.

**Царствование Ивана IV.** Регентство Елены Глинской. Сопrotивление удельных князей великокняжеской власти. Унификация денежной системы.

Период боярского правления. Борьба за власть между боярскими кланами. Губная реформа. Московское восстание 1547 г. Ереси.

Принятие Иваном IV царского титула. Реформы середины XVI в. «Избранная рада»: ее состав и значение. Появление Земских соборов: дискуссии о характере народного представительства. Отмена кормлений. Система налогообложения. Судебник 1550 г. Стоглавый собор. Земская реформа – формирование органов местного самоуправления.

Внешняя политика России в XVI в. Создание стрелецких полков и «Уложение о службе». Присоединение Казанского и Астраханского ханств. Значение включения Среднего и Нижнего Поволжья в состав Российского государства. Войны с Крымским ханством. Битва при Молодях. Укрепление южных границ. Ливонская война: причины и характер. Ликвидация Ливонского ордена. Причины и результаты поражения России в Ливонской войне. Поход Ермака Тимофеевича на Сибирское ханство. Начало присоединения к России Западной Сибири.

Социальная структура российского общества. Дворянство. Служилые люди. Формирование Государева двора и «служилых городов». Торгово-ремесленное население городов. Духовенство. Начало закрепощения крестьян: Указ о «заповедных летах». Формирование вольного казачества.

Многонациональный состав населения Русского государства. Финно-угорские народы. Народы Поволжья после присоединения к России. Служилые татары. Сосуществование религий в Российском государстве. Русская православная церковь. Мусульманское духовенство.

Опричнина, дискуссия о ее причинах и характере. Опричный террор. Разгром Новгорода и Пскова. Московские казни 1570 г. Результаты и последствия опричнины. Противоречивость личности Ивана Грозного. Результаты и цена преобразований.

**Россия в конце XVI в.** Царь Федор Иванович. Борьба за власть в боярском окружении. Правление Бориса Годунова. Учреждение патриаршества. Тявзинский мирный договор со Швецией: восстановление позиций России в Прибалтике. Противостояние с Крымским ханством. Строительство российских крепостей и засечных черт. Продолжение закрепощения крестьянства: Указ об «урочных летах». Пресечение царской династии Рюриковичей.

### **Смута в России**

**Накануне Смуты.** Династический кризис. Земский собор 1598 г. и избрание на царство Бориса Годунова. Политика Бориса Годунова в отношении боярства. Голод 1601–1603 гг. и обострение социально-экономического кризиса.

**Смутное время начала XVII в.** Дискуссия о его причинах. Самозванцы и самозванство. Личность Лжедмитрия I и его политика. Восстание 1606 г. и убийство самозванца.

Царь Василий Шуйский. Восстание Ивана Болотникова. Перерастание внутреннего кризиса в гражданскую войну. Лжедмитрий II. Вторжение на территорию России польско-литовских отрядов. Тушинский лагерь самозванца под Москвой. Оборона Троице-Сергиева монастыря. Выборгский договор между Россией и Швецией. Поход войска М.В. Скопина-Шуйского и Я. - П. Делагарди и распад тушинского лагеря. Открытое вступление Речи Посполитой в войну против России. Оборона Смоленска.

Свержение Василия Шуйского и переход власти к «семибоярщине». Договор об избрании на престол польского принца Владислава и вступление польско-литовского гарнизона в Москву. Подъем национально-освободительного движения. Патриарх Гермоген. Московское восстание 1611 г. и сожжение города оккупантами. Первое и второе земские ополчения. Захват Новгорода шведскими войсками. «Совет всея земли». Освобождение Москвы в 1612 г.

**Окончание Смуты.** Земский собор 1613 г. и его роль в укреплении государственности. Избрание на царство Михаила Федоровича Романова. Борьба с казачьими выступлениями против центральной власти. Столбовский мир со Швецией: утрата выхода к Балтийскому морю. Продолжение войны с Речью Посполитой. Поход принца Владислава на Москву. Заключение Деулинского перемирия с Речью Посполитой. Итоги и последствия Смутного времени.

### **Россия в XVII в.**

**Россия при первых Романовых.** Царствование Михаила Федоровича. Восстановление экономического потенциала страны. Продолжение закрепощения крестьян. Земские соборы. Роль патриарха Филарета в управлении государством.

Царь Алексей Михайлович. Укрепление самодержавия. Ослабление роли Боярской думы в управлении государством. Развитие приказного строя. Приказ Тайных дел. Усиление воеводской власти в уездах и постепенная ликвидация земского самоуправления. Затухание деятельности Земских соборов. \*Правительство Б. И. Морозова и И. Д. Милославского: итоги его деятельности. Патриарх Никон, его конфликт с царской властью. Раскол в Церкви. Протопоп Аввакум, формирование религиозной традиции старообрядчества. Царь Федор Алексеевич. Отмена местничества. Налоговая (податная) реформа.

**Экономическое развитие России в XVII в.** Первые мануфактуры. Ярмарки. Укрепление внутренних торговых связей и развитие хозяйственной специализации регионов Российского государства. Торговый и Новоторговый уставы. Торговля с европейскими странами и Востоком.

**Социальная структура российского общества.** Государев двор, служилый город, духовенство, торговые люди, посадское население, стрельцы, служилые иноземцы, казаки, крестьяне, холопы. Русская деревня в XVII в. Городские восстания середины XVII в. Соляной бунт в Москве. Псковско-Новгородское восстание. Соборное уложение 1649 г. Завершение оформления крепостного права и территория его распространения. Денежная реформа 1654 г. Медный бунт. Побег крестьян на Дон и в Сибирь. Восстание Степана Разина.

**Внешняя политика России в XVII в.** Возобновление дипломатических контактов со странами Европы и Азии после Смуты. Смоленская война. Поляновский мир. Контакты с православным населением Речи Посполитой: противодействие полонизации, распространению католичества. Контакты с Запорожской Сечью. Восстание Богдана Хмельницкого. Переяславская рада. Вхождение земель Войска Запорожского в состав России. Война между Россией и Речью Посполитой 1654–1667 гг. Андрусовское перемирие. Русско-шведская война 1656–1658 гг. и ее результаты. Укрепление южных рубежей. Белгородская засечная черта. Конфликты с Османской империей. «Азовское осадное сидение». «Чигиринская война» и Бахчисарайский мирный договор. Отношения России со странами Западной Европы. Военные столкновения с маньчжурами и империей Цин (Китаем).

**Освоение новых территорий.** Народы России в XVII в. Эпоха Великих географических открытий и русские географические открытия. Плавание Семена Дежнева. Выход к Тихому океану. Походы Ерофея Хабарова и Василия Пояркова и исследование бассейна реки Амур. Освоение Поволжья и Сибири. Калмыцкое ханство. Ясачное налогообложение. Переселение русских на новые земли. Миссионерство и христианизация. Межэтнические отношения. Формирование многонациональной элиты.

#### **Культурное пространство XVI–XVII вв.**

Изменения в картине мира человека в XVI–XVII вв. и повседневная жизнь. Жилище и предметы быта. Семья и семейные отношения. Религия и суеверия. Проникновение элементов европейской культуры в быт высших слоев населения страны.

Архитектура. Дворцово-храмовый ансамбль Соборной площади в Москве. Шатровый стиль в архитектуре. Антонио Солари, Алевиз Фрязин, Петрок Малой. Собор Покрова на Рву. Монастырские ансамбли (Кирилло-Белозерский, Соловецкий, Ново-Иерусалимский). Крепости (Китай-город, Смоленский, Астраханский, Ростовский кремль). Федор Конь. Приказ каменных дел. Деревянное зодчество. Изобразительное искусство. Симон Ушаков. Ярославская школа иконописи. Парсунная живопись.

Летописание и начало книгопечатания. Лицевой свод. Домострой. Переписка Ивана Грозного с князем Андреем Курбским. Публицистика Смутного времени. Усиление светского начала в российской культуре. Симеон Полоцкий. Немецкая слобода как проводник европейского культурного влияния. Посадская сатира XVII в.

Развитие образования и научных знаний. Школы при Аптекарском и Посольском приказах. «Синописис» Иннокентия Гизеля – первое учебное пособие по истории.

Наш край в XVI–XVII вв.

**Обобщение**

## **8 КЛАСС**

### **ВСЕОБЩАЯ ИСТОРИЯ. ИСТОРИЯ НОВОГО ВРЕМЕНИ. XVIII в.**

**Введение**

**Век Просвещения**

Истоки европейского Просвещения. Достижения естественных наук и распространение идей рационализма. Английское Просвещение; Дж. Локк и Т. Гоббс. Секуляризация (обмирщение) сознания. Культ Разума. Франция – центр Просвещения. Философские и политические идеи Ф. М. Вольтера, Ш. Л. Монтескье, Ж. Ж. Руссо. «Энциклопедия» (Д. Дидро, Ж. Д’Аламбер). Германское Просвещение. Распространение идей Просвещения в Америке. Влияние просветителей на изменение представлений об отношениях власти и общества. «Союз королей и философов».

**Государства Европы в XVIII в.**

**Монархии в Европе XVIII в.:** абсолютные и парламентские монархии. Просвещенный абсолютизм: правители, идеи, практика. Политика в отношении сословий: старые порядки и новые веяния. Государство и Церковь. Секуляризация церковных земель. Экономическая политика власти. Меркантилизм.

**Великобритания в XVIII в.** Королевская власть и парламент. Тори и виги. Предпосылки промышленного переворота в Англии. Технические изобретения и создание первых машин. Появление фабрик, замена ручного труда машинным. Социальные и экономические последствия промышленного переворота. Условия труда и быта фабричных рабочих. Движения протеста. Луддизм.

**Франция.** Абсолютная монархия: политика сохранения старого порядка. Попытки проведения реформ. Королевская власть и сословия.

**Германские государства, монархия Габсбургов, итальянские земли в XVIII в.** Раздробленность Германии. Возвышение Пруссии. Фридрих II Великий. Габсбургская монархия в XVIII в. Правление Марии Терезии и Иосифа II. Реформы просвещенного абсолютизма. Итальянские государства: политическая раздробленность. Усиление власти Габсбургов над частью итальянских земель.

**Государства Пиренейского полуострова.** Испания: проблемы внутреннего развития, ослабление международных позиций. Реформы в правление Карла III. Попытки проведения реформ в Португалии. Управление колониальными владениями Испании и Португалии в Южной Америке. Недовольство населения колоний политикой метрополий.

**Британские колонии в Северной Америке: борьба за независимость**

Создание английских колоний на американской земле. Состав европейских переселенцев. Складывание местного самоуправления. Колонисты и индейцы. Южные и северные колонии: особенности экономического развития и социальных отношений. Противоречия между метрополией и колониями. «Бостонское чаепитие». Первый Континентальный конгресс (1774) и начало Войны за независимость. Первые сражения

войны. Создание регулярной армии под командованием Дж. Вашингтона. Принятие Декларации независимости (1776). Перелом в войне и ее завершение. Поддержка колонистов со стороны России. Итоги Войны за независимость. Конституция (1787). «Отцы-основатели». Билль о правах (1791). Значение завоевания североамериканскими штатами независимости.

### **Французская революция конца XVIII в.**

Причины революции. Хронологические рамки и основные этапы революции. Начало революции. Декларация прав человека и гражданина. Политические течения и деятели революции (Ж. Ж. Дантон, Ж.-П. Марат). Упразднение монархии и провозглашение республики. Вареннский кризис. Начало войн против европейских монархов. Казнь короля. Вандея. Политическая борьба в годы республики. Конвент и «революционный порядок управления». Комитет общественного спасения. М. Робеспьер. Террор. Отказ от основ «старого мира»: культ разума, борьба против церкви, новый календарь. Термидорианский переворот (27 июля 1794 г.). Учреждение Директории. Наполеон Бонапарт. Государственный переворот 18–19 брюмера (ноябрь 1799 г.). Установление режима консульства. Итоги и значение революции.

### **Европейская культура в XVIII в.**

Развитие науки. Новая картина мира в трудах математиков, физиков, астрономов. Достижения в естественных науках и медицине. Продолжение географических открытий. Распространение образования. Литература XVIII в.: жанры, писатели, великие романы. Художественные стили: классицизм, барокко, рококо. Музыка духовная и светская. Театр: жанры, популярные авторы, произведения. Сословный характер культуры. Повседневная жизнь обитателей городов и деревень.

### **Международные отношения в XVIII в.**

Проблемы европейского баланса сил и дипломатия. Участие России в международных отношениях в XVIII в. Северная война (1700–1721). Династические войны «за наследство». Семилетняя война (1756–1763). Разделы Речи Посполитой. Войны антифранцузских коалиций против революционной Франции. Колониальные захваты европейских держав.

### **Страны Востока в XVIII в.**

Османская империя: от могущества к упадку. Положение населения. Попытки проведения реформ; Селим III. Индия. Ослабление империи Великих Моголов. Борьба европейцев за владения в Индии. Утверждение британского владычества. Китай. Империя Цин в XVIII в.: власть маньчжурских императоров, система управления страной. Внешняя политика империи Цин; отношения с Россией. «Закрытие» Китая для иностранцев. Япония в XVIII в. Сегуны и дайме. Положение сословий. Культура стран Востока в XVIII в.

### **Обобщение**

Историческое и культурное наследие XVIII в.

## **ИСТОРИЯ РОССИИ. РОССИЯ В КОНЦЕ XVII – XVIII в.: ОТ ЦАРСТВА К ИМПЕРИИ**

### **Введение**

### **Россия в эпоху преобразований Петра I**

**Причины и предпосылки преобразований.** Россия и Европа в конце XVII в. Модернизация как жизненно важная национальная задача. Начало царствования Петра I, борьба за власть. Правление царевны Софьи. Стрелецкие бунты. Хованщина. Первые шаги

на пути преобразований. Азовские походы. Великое посольство и его значение. Сподвижники Петра I.

**Экономическая политика.** Строительство заводов и мануфактур. Создание базы металлургической индустрии на Урале. Оружейные заводы и корабельные верфи. Роль государства в создании промышленности. Преобладание крепостного и подневольного труда. Принципы меркантилизма и протекционизма. Таможенный тариф 1724 г. Введение подушной подати.

**Социальная политика.** Консолидация дворянского сословия, повышение его роли в управлении страной. Указ о единонаследии и Табель о рангах. Противоречия в политике по отношению к купечеству и городским сословиям: расширение их прав в местном управлении и усиление налогового гнета. Положение крестьян. Переписи населения (ревизии).

**Реформы управления.** Реформы местного управления (бурмистры и Ратуша), городская и областная (губернская) реформы. Сенат, коллегии, органы надзора и суда. Усиление централизации и бюрократизации управления. Генеральный регламент. Санкт-Петербург – новая столица.

Первые гвардейские полки. Создание регулярной армии, военного флота. Рекрутские наборы.

**Церковная реформа.** Упразднение патриаршества, учреждение Синода. Положение инославных конфессий.

**Оппозиция реформам Петра I.** Социальные движения в первой четверти XVIII в. Восстания в Астрахани, Башкирии, на Дону. Дело царевича Алексея.

**Внешняя политика.** Северная война. Причины и цели войны. Неудачи в начале войны и их преодоление. Битва при д. Лесной и победа под Полтавой. Прутский поход. Борьба за гегемонию на Балтике. Сражения у м. Гангут и о. Гренгам. Ништадтский мир и его последствия. Закрепление России на берегах Балтики. Провозглашение России империей. Каспийский поход Петра I.

**Преобразования Петра I в области культуры.** Доминирование светского начала в культурной политике. Влияние культуры стран зарубежной Европы. Привлечение иностранных специалистов. Введение нового летоисчисления, гражданского шрифта и гражданской печати. Первая газета «Ведомости». Создание сети школ и специальных учебных заведений. Развитие науки. Открытие Академии наук в Петербурге. Кунсткамера. Светская живопись, портрет петровской эпохи. Скульптура и архитектура. Памятники раннего барокко.

Повседневная жизнь и быт правящей элиты и основной массы населения. Перемены в образе жизни российского дворянства. «Юности честное зерцало». Новые формы общения в дворянской среде. Ассамблеи, балы, светские государственные праздники. Европейский стиль в одежде, развлечениях, питании. Изменения в положении женщин.

Итоги, последствия и значение петровских преобразований. Образ Петра I в русской культуре.

### **Россия после Петра I. Дворцовые перевороты**

Причины нестабильности политического строя. Дворцовые перевороты. Фаворитизм. Создание Верховного тайного совета. Крушение политической карьеры А. Д. Меншикова. Кондиции «верховников» и приход к власти Анны Иоанновны. Кабинет министров. Роль Э. Бирона, А. И. Остермана, А. П. Волынского, Б. Х. Миниха в управлении и политической жизни страны.



Укрепление границ империи на восточной и юго-восточной окраинах. Переход Младшего жуза под суверенитет Российской империи. Война с Османской империей.

**Россия при Елизавете Петровне.** Экономическая и финансовая политика. Деятельность П. И. Шувалова. Создание Дворянского и Купеческого банков. Усиление роли косвенных налогов. Ликвидация внутренних таможен. Распространение монополий в промышленности и внешней торговле. Основание Московского университета. М. В. Ломоносов и И. И. Шувалов. Россия в международных конфликтах 1740–1750-х гг. Участие в Семилетней войне.

**Петр III.** Манифест о вольности дворянства. Причины переворота 28 июня 1762 г.

**Россия в 1760–1790-х гг.**

**Правление Екатерины II и Павла I**

**Внутренняя политика Екатерины II.** Личность императрицы. Идеи Просвещения. «Просвещенный абсолютизм», его особенности в России. Секуляризация церковных земель. Деятельность Уложенной комиссии. Экономическая и финансовая политика правительства. Начало выпуска ассигнаций. Отмена монополий, умеренность таможенной политики. Вольное экономическое общество. Губернская реформа. Жалованные грамоты дворянству и городам. Положение сословий. Дворянство – «первенствующее сословие» империи. Привлечение представителей сословий к местному управлению. Создание дворянских обществ в губерниях и уездах. Расширение привилегий гильдейского купечества в налоговой сфере и городском управлении.

Национальная политика и народы России в XVIII в. Унификация управления на окраинах империи. Ликвидация гетманства на Левобережной Украине и Войска Запорожского. Формирование Кубанского казачества. Активизация деятельности по привлечению иностранцев в Россию. Расселение колонистов в Новороссии, Поволжье, других регионах. Укрепление веротерпимости по отношению к неправославным и нехристианским конфессиям. Политика по отношению к исламу. Башкирские восстания. Формирование черты оседлости.

**Экономическое развитие России во второй половине XVIII в.** Крестьяне: крепостные, государственные, монастырские. Условия жизни крепостной деревни. Права помещика по отношению к своим крепостным. Барщинное и оброчное хозяйство. Дворовые люди. Роль крепостного строя в экономике страны.

Промышленность в городе и деревне. Роль государства, купечества, помещиков в развитии промышленности. Крепостной и вольнонаемный труд. Привлечение крепостных оброчных крестьян к работе на мануфактурах. Развитие крестьянских промыслов. Рост текстильной промышленности: распространение производства хлопчатобумажных тканей. Начало известных предпринимательских династий: Морозовы, Рябушинские, Гарелины, Прохоровы, Демидовы и др.

Внутренняя и внешняя торговля. Торговые пути внутри страны. Воднотранспортные системы: Вышневолоцкая, Тихвинская, Мариинская и др. Ярмарки и их роль во внутренней торговле. Макарьевская, Ирбитская, Свенская, Коренная ярмарки. Ярмарки Малороссии. Партнеры России во внешней торговле в Европе и в мире. Обеспечение активного внешнеторгового баланса.

**Обострение социальных противоречий.** Чумной бунт в Москве. Восстание под предводительством Емельяна Пугачева. Антидворянский и антикрепостнический характер движения. Роль казачества, народов Урала и Поволжья в восстании. Влияние восстания на внутреннюю политику и развитие общественной мысли.

**Внешняя политика России второй половины XVIII в., ее основные задачи.** Н. И. Панин и А. А. Безбородко. Борьба России за выход к Черному морю. Войны с Османской империей. П. А. Румянцев, А. В. Суворов, Ф. Ф. Ушаков, победы российских войск под их руководством. Присоединение Крыма и Северного Причерноморья. Организация управления Новороссией. Строительство новых городов и портов. Основание Пятигорска, Севастополя, Одессы, Херсона. Г. А. Потемкин. Путешествие Екатерины II на юг в 1787 г.

Участие России в разделах Речи Посполитой. Политика России в Польше до начала 1770-х гг.: стремление к усилению российского влияния в условиях сохранения польского государства. Участие России в разделах Польши вместе с империей Габсбургов и Пруссией. Первый, второй и третий разделы. Борьба поляков за национальную независимость. Восстание под предводительством Т. Костюшко.

**Россия при Павле I.** Личность Павла I и ее влияние на политику страны. Основные принципы внутренней политики. Ограничение дворянских привилегий. Укрепление абсолютизма через отказ от принципов «просвещенного абсолютизма» и усиление бюрократического и полицейского характера государства и личной власти императора. Акт о престолонаследии и Манифест о «трехдневной барщине». Политика по отношению к дворянству, взаимоотношения со столичной знатью. Меры в области внешней политики. Причины дворцового переворота 11 марта 1801 г.

Участие России в борьбе с революционной Францией. Итальянский и Швейцарский походы А. В. Суворова. Действия эскадры Ф. Ф. Ушакова в Средиземном море.

#### **Культурное пространство Российской империи в XVIII в.**

Идеи Просвещения в российской общественной мысли, публицистике и литературе. Литература народов России в XVIII в. Первые журналы. Общественные идеи в произведениях А. П. Сумарокова, Г. Р. Державина, Д. И. Фонвизина. Н. И. Новиков, материалы о положении крепостных крестьян в его журналах. А. Н. Радищев и его «Путешествие из Петербурга в Москву».

Русская культура и культура народов России в XVIII в. Развитие новой светской культуры после преобразований Петра I. Укрепление взаимосвязей с культурой стран зарубежной Европы. Массонство в России. Распространение в России основных стилей и жанров европейской художественной культуры (барокко, классицизм, рококо). Вклад в развитие русской культуры ученых, художников, мастеров, прибывших из-за рубежа. Усиление внимания к жизни и культуре русского народа и историческому прошлому России к концу столетия.

Культура и быт российских сословий. Дворянство: жизнь и быт дворянской усадьбы. Духовенство. Купечество. Крестьянство.

Российская наука в XVIII в. Академия наук в Петербурге. Изучение страны – главная задача российской науки. Географические экспедиции. Вторая Камчатская экспедиция. Освоение Аляски и Северо-Западного побережья Америки. Российско-американская компания. Исследования в области отечественной истории. Изучение российской словесности и развитие русского литературного языка. Российская академия. Е. Р. Дашкова. М. В. Ломоносов и его роль в становлении российской науки и образования.

Образование в России в XVIII в. Основные педагогические идеи. Воспитание «новой породы» людей. Основание воспитательных домов в Санкт-Петербурге и Москве, Института благородных девиц в Смольном монастыре. Сословные учебные заведения для юношества из дворянства. Московский университет – первый российский университет.

Русская архитектура XVIII в. Строительство Петербурга, формирование его городского плана. Регулярный характер застройки Петербурга и других городов. Барокко в архитектуре Москвы и Петербурга. Переход к классицизму, создание архитектурных ансамблей в стиле классицизма в обеих столицах. В. И. Баженов, М. Ф. Казаков, Ф. Ф. Растрелли.

Изобразительное искусство в России, его выдающиеся мастера и произведения. Академия художеств в Петербурге. Расцвет жанра парадного портрета в середине XVIII в. Новые веяния в изобразительном искусстве в конце столетия.

### **Наш край в XVIII в.**

#### **Обобщение**

## **9 КЛАСС**

### **ВСЕОБЩАЯ ИСТОРИЯ. ИСТОРИЯ НОВОГО ВРЕМЕНИ. XIX – НАЧАЛО XX в.**

#### **Введение**

#### **Европа в начале XIX в.**

Провозглашение империи Наполеона I во Франции. Реформы. Законодательство. Наполеоновские войны. Антинаполеоновские коалиции. Политика Наполеона в завоеванных странах. Отношение населения к завоевателям: сопротивление, сотрудничество. Поход армии Наполеона в Россию и крушение Французской империи. Венский конгресс: цели, главные участники, решения. Создание Священного союза.

**Развитие индустриального общества в первой половине XIX в.: экономика, социальные отношения, политические процессы**

Промышленный переворот, его особенности в странах Европы и США. Изменения в социальной структуре общества. Распространение социалистических идей; социалисты-утописты. Выступления рабочих. Социальные и национальные движения в странах Европы. Оформление консервативных, либеральных, радикальных политических течений и партий.

#### **Политическое развитие европейских стран в 1815–1840-е гг.**

Франция: Реставрация, Июльская монархия, Вторая республика. Великобритания: борьба за парламентскую реформу; чартизм. Нарастание освободительных движений. Освобождение Греции. Европейские революции 1830 г. и 1848–1849 гг. Возникновение и распространение марксизма.

#### **Страны Европы и Северной Америки в середине XIX – начале XX в.**

**Великобритания** в Викторианскую эпоху. «Мастерская мира». Рабочее движение. Политические и социальные реформы. Британская колониальная империя; доминионы.

**Франция.** Империя Наполеона III: внутренняя и внешняя политика. Активизация колониальной экспансии. Франко-германская война 1870–1871 гг. Парижская коммуна.

**Италия.** Подъем борьбы за независимость итальянских земель. К. Кавур, Дж. Гарибальди. Образование единого государства. Король Виктор Эммануил II.

**Германия.** Движение за объединение германских государств. О. Бисмарк. Северогерманский союз. Провозглашение Германской империи. Социальная политика. Включение империи в систему внешнеполитических союзов и колониальные захваты.

**Страны Центральной и Юго-Восточной Европы во второй половине XIX – начале XX в.** Габсбургская империя: экономическое и политическое развитие, положение народов, национальные движения. Провозглашение дуалистической Австро-Венгерской монархии (1867). Югославянские народы: борьба за освобождение от османского господства. Русско-турецкая война 1877–1878 гг., ее итоги.

**Соединенные Штаты Америки.** Север и Юг: экономика, социальные отношения, политическая жизнь. Проблема рабства; аболиционизм. Гражданская война (1861–1865): причины, участники, итоги. А. Линкольн. Восстановление Юга. Промышленный рост в конце XIX в.

Экономическое и социально-политическое развитие стран Европы и США в конце XIX – начале XX в.

Завершение промышленного переворота. Вторая промышленная революция. Индустриализация. Монополистический капитализм. Технический прогресс в промышленности и сельском хозяйстве. Развитие транспорта и средств связи. Миграция из Старого в Новый Свет. Положение основных социальных групп. Рабочее движение и профсоюзы. Образование социалистических партий.

#### **Страны Латинской Америки в XIX – начале XX в.**

Политика метрополий в латиноамериканских владениях. Колониальное общество. Освободительная борьба: задачи, участники, формы выступлений. Ф. Д. Туссен-Лувертюр, С. Боливар. Провозглашение независимых государств. Влияние США на страны Латинской Америки. Традиционные отношения; латифундизм. Проблемы модернизации. Мексиканская революция 1910–1917 гг.: участники, итоги, значение.

#### **Страны Азии в XIX – начале XX в.**

**Япония.** Внутренняя и внешняя политика сегуната Токугава. «Открытие Японии». Реставрация Мэйдзи. Введение конституции. Модернизация в экономике и социальных отношениях. Переход к политике завоеваний.

**Китай.** Империя Цин. «Опиумные войны». Восстание тайпинов. «Открытие» Китая. Политика «самоусиления». Восстание «ихэтуаней». Революция 1911–1913 гг. Сунь Ятсен.

**Османская империя.** Традиционные устои и попытки проведения реформ. Политика Танзимата. Принятие конституции. Младотурецкая революция 1908–1909 гг.

Революция 1905–1911 г. в Иране.

**Индия.** Колониальный режим. Индийское национальное движение. Восстание сипаев (1857–1859). Объявление Индии владением британской короны. Политическое развитие Индии во второй половине XIX в. Создание Индийского национального конгресса. Б. Тилак, М.К. Ганди.

#### **Народы Африки в XIX – начале XX в.**

Завершение колониального раздела мира. Колониальные порядки и традиционные общественные отношения в странах Африки. Выступления против колонизаторов. Англо-бурская война.

#### **Развитие культуры в XIX – начале XX в.**

Научные открытия и технические изобретения в XIX – начале XX в. Революция в физике. Достижения естествознания и медицины. Развитие философии, психологии и социологии. Распространение образования. Технический прогресс и изменения в условиях труда и повседневной жизни людей. Художественная культура XIX – начала XX в. Эволюция стилей в литературе, живописи: классицизм, романтизм, реализм. Импрессионизм. Модернизм. Смена стилей в архитектуре. Музыкальное и театральное искусство. Рождение кинематографа. Деятели культуры: жизнь и творчество.

#### **Международные отношения в XIX – начале XX в.**

Венская система международных отношений. Внешнеполитические интересы великих держав и политика союзов в Европе. Восточный вопрос. Колониальные захваты и колониальные империи. Старые и новые лидеры индустриального мира. Активизация

борьбы за передел мира. Формирование военно-политических блоков великих держав. Первая Гаагская мирная конференция (1899). Международные конфликты и войны в конце XIX – начале XX в. (испано-американская война, русско-японская война, боснийский кризис). Балканские войны.

**Обобщение (1 ч).** Историческое и культурное наследие XIX в.

## **ИСТОРИЯ РОССИИ. РОССИЙСКАЯ ИМПЕРИЯ В XIX – НАЧАЛЕ XX В.**

### **Введение**

#### **Александровская эпоха: государственный либерализм**

Проекты либеральных реформ Александра I. Внешние и внутренние факторы. Негласный комитет. Реформы государственного управления. М. М. Сперанский.

Внешняя политика России. Война России с Францией 1805–1807 гг. Тильзитский мир. Война со Швецией 1808–1809 г. и присоединение Финляндии. Война с Турцией и Бухарестский мир 1812 г. Отечественная война 1812 г. – важнейшее событие российской и мировой истории XIX в. Венский конгресс и его решения. Священный союз. Возрастание роли России в европейской политике после победы над Наполеоном и Венского конгресса.

Либеральные и охранительные тенденции во внутренней политике. Польская конституция 1815 г. Военные поселения. Дворянская оппозиция самодержавию. Тайные организации: Союз спасения, Союз благоденствия, Северное и Южное общества. Восстание декабристов 14 декабря 1825 г.

#### **Николаевское самодержавие: государственный консерватизм**

Реформаторские и консервативные тенденции в политике Николая I. Экономическая политика в условиях политического консерватизма. Государственная регламентация общественной жизни: централизация управления, политическая полиция, кодификация законов, цензура, попечительство об образовании. Крестьянский вопрос. Реформа государственных крестьян П. Д. Киселева 1837–1841 гг. Официальная идеология: «православие, самодержавие, народность». Формирование профессиональной бюрократии.

Расширение империи: русско-иранская и русско-турецкая войны. \*Россия и Западная Европа: особенности взаимного восприятия. «Священный союз». Россия и революции в Европе. Восточный вопрос. Распад Венской системы. Крымская война. Героическая оборона Севастополя. Парижский мир 1856 г.

Сословная структура российского общества. Крепостное хозяйство. Помещик и крестьянин, конфликты и сотрудничество. Промышленный переворот и его особенности в России. Начало железнодорожного строительства. Москва и Петербург: спор двух столиц. Города как административные, торговые и промышленные центры. Городское самоуправление.

Общественная жизнь в 1830–1850-е гг. Роль литературы, печати, университетов в формировании независимого общественного мнения. Общественная мысль: официальная идеология, славянофилы и западники, зарождение социалистической мысли. Складывание теории русского социализма. А. И. Герцен. Влияние немецкой философии и французского социализма на русскую общественную мысль. Россия и Европа как центральный пункт общественных дебатов.

#### **Культурное пространство империи в первой половине XIX в.**

Национальные корни отечественной культуры и западные влияния. Государственная политика в области культуры. Основные стили в художественной культуре: романтизм, классицизм, реализм. Ампи́р как стиль империи. Культ гражданственности. Золотой век русской литературы. Формирование русской музыкальной школы. Театр, живопись,

архитектура. Развитие науки и техники. Географические экспедиции. Открытие Антарктиды. Деятельность Русского географического общества. Школы и университеты. Народная культура. Культура повседневности: обретение комфорта. Жизнь в городе и в усадьбе. Российская культура как часть европейской культуры.

### **Народы России в первой половине XIX в.**

Многообразие культур и религий Российской империи. Православная церковь и основные конфессии (католичество, протестантство, ислам, иудаизм, буддизм). Конфликты и сотрудничество между народами. Особенности административного управления на окраинах империи. Царство Польское. Польское восстание 1830–1831 гг. Присоединение Грузии и Закавказья. Кавказская война. Движение Шамиля.

### **Социальная и правовая модернизация страны при Александре II**

Реформы 1860–1870-х гг. – движение к правовому государству и гражданскому обществу. Крестьянская реформа 1861 г. и ее последствия. Крестьянская община. Земская и городская реформы. Становление общественного самоуправления. Судебная реформа и развитие правового сознания. Военные реформы. Утверждение начал всеобщности в правовом строе страны. Конституционный вопрос.

Многовекторность внешней политики империи. Завершение Кавказской войны. Присоединение Средней Азии. Россия и Балканы. Русско-турецкая война 1877–1878 гг. Россия на Дальнем Востоке.

### **Россия в 1880–1890-х гг.**

«Народное самодержавие» Александра III. Идеология самобытного развития России. Государственный национализм. Реформы и «контрреформы». Политика консервативной стабилизации. Ограничение общественной самодеятельности. Местное самоуправление и самодержавие. Независимость суда. Права университетов и власть попечителей. Печать и цензура. Экономическая модернизация через государственное вмешательство в экономику. Форсированное развитие промышленности. Финансовая политика. Консервация аграрных отношений.

Пространство империи. Основные сферы и направления внешнеполитических интересов. Упрочение статуса великой державы. Освоение государственной территории.

Сельское хозяйство и промышленность. Пореформенная деревня: традиции и новации. Общинное землевладение и крестьянское хозяйство. Взаимозависимость помещичьего и крестьянского хозяйств. Помещичье «оскудение». Социальные типы крестьян и помещиков. Дворяне-предприниматели.

Индустриализация и урбанизация. Железные дороги и их роль в экономической и социальной модернизации. Миграции сельского населения в города. Рабочий вопрос и его особенности в России. Государственные, общественные и частнопредпринимательские способы его решения.

### **Культурное пространство империи во второй половине XIX в.**

Культура и быт народов России во второй половине XIX в. Развитие городской культуры. Технический прогресс и перемены в повседневной жизни. Развитие транспорта, связи. Рост образования и распространение грамотности. Появление массовой печати. Роль печатного слова в формировании общественного мнения. Народная, элитарная и массовая культура. Российская культура XIX в. как часть мировой культуры. Становление национальной научной школы и ее вклад в мировое научное знание. Достижения российской науки. Общественная значимость художественной культуры. Литература, живопись, музыка, театр. Архитектура и градостроительство.

### **Этнокультурный облик империи**

Основные регионы и народы Российской империи и их роль в жизни страны. Правовое положение различных этносов и конфессий. Процессы национального и религиозного возрождения у народов Российской империи. Национальные движения народов России. Взаимодействие национальных культур и народов. Национальная политика самодержавия. Укрепление автономии Финляндии. Польское восстание 1863 г. Прибалтика. Еврейский вопрос. Поволжье. Северный Кавказ и Закавказье. Север, Сибирь, Дальний Восток. Средняя Азия. Миссии Русской православной церкви и ее знаменитые миссионеры.

### **Формирование гражданского общества и основные направления общественных движений**

Общественная жизнь в 1860–1890-х гг. Рост общественной самодеятельности. Расширение публичной сферы (общественное самоуправление, печать, образование, суд). Феномен интеллигенции. Общественные организации. Благотворительность. Студенческое движение. Рабочее движение. Женское движение.

Идейные течения и общественное движение. Влияние позитивизма, дарвинизма, марксизма и других направлений европейской общественной мысли. Консервативная мысль. Национализм. Либерализм и его особенности в России. Русский социализм. Русский анархизм. Формы политической оппозиции: земское движение, революционное подполье и эмиграция. Народничество и его эволюция. Народнические кружки: идеология и практика. Большое общество пропаганды. «Хождение в народ». «Земля и воля» и ее раскол. «Черный передел» и «Народная воля». Политический терроризм. Распространение марксизма и формирование социал-демократии. Группа «Освобождение труда». «Союз борьбы за освобождение рабочего класса». I съезд РСДРП.

### **Россия на пороге XX в.**

На пороге нового века: динамика и противоречия развития. Экономический рост. Промышленное развитие. Новая география экономики. Урбанизация и облик городов. Отечественный и иностранный капитал, его роль в индустриализации страны. Россия – мировой экспортер хлеба. Аграрный вопрос. Демография, социальная стратификация. Разложение сословных структур. Формирование новых социальных страт. Буржуазия. Рабочие: социальная характеристика и борьба за права. Средние городские слои. Типы сельского землевладения и хозяйства. Помещики и крестьяне. Положение женщины в обществе. Церковь в условиях кризиса имперской идеологии. Распространение светской этики и культуры.

Имперский центр и регионы. Национальная политика, этнические элиты и национально-культурные движения.

Россия в системе международных отношений. Политика на Дальнем Востоке. Русско-японская война 1904–1905 гг. Оборона Порт-Артура. Цусимское сражение.

Первая российская революция 1905–1907 гг. Начало парламентаризма в России. Николай II и его окружение. Деятельность В. К. Плеве на посту министра внутренних дел. Оппозиционное либеральное движение. «Союз освобождения». Банкетная кампания.

Предпосылки Первой российской революции. Формы социальных протестов. Деятельность профессиональных революционеров. Политический терроризм.

«Кровавое воскресенье» 9 января 1905 г. Выступления рабочих, крестьян, средних городских слоев, солдат и матросов. Всероссийская октябрьская политическая стачка. Манифест 17 октября 1905 г. Формирование многопартийной системы. Политические

партии, массовые движения и их лидеры. Неонароднические партии и организации (социалисты-революционеры). Социал-демократия: большевики и меньшевики. Либеральные партии (кадеты, октябристы). Национальные партии. Правомонархические партии в борьбе с революцией. Советы и профсоюзы. Декабрьское 1905 г. вооруженное восстание в Москве. Особенности революционных выступлений в 1906–1907 гг.

Избирательный закон 11 декабря 1905 г. Избирательная кампания в I Государственную думу. Основные государственные законы 23 апреля 1906 г. Деятельность I и II Государственной думы: итоги и уроки.

Общество и власть после революции. Уроки революции: политическая стабилизация и социальные преобразования. П. А. Столыпин: программа системных реформ, масштаб и результаты. Незавершенность преобразований и нарастание социальных противоречий. III и IV Государственная дума. Идеино-политический спектр. Общественный и социальный подъем.

Обострение международной обстановки. Блоковая система и участие в ней России. Россия в преддверии мировой катастрофы.

Серебряный век российской культуры. Новые явления в художественной литературе и искусстве. Мировоззренческие ценности и стиль жизни. Литература начала XX в. Живопись. «Мир искусства». Архитектура. Скульптура. Драматический театр: традиции и новаторство. Музыка. «Русские сезоны» в Париже. Зарождение российского кинематографа.

Развитие народного просвещения: попытка преодоления разрыва между образованным обществом и народом. Открытия российских ученых. Достижения гуманитарных наук. Формирование русской философской школы. Вклад России начала XX в. в мировую культуру.

Наш край в XIX – начале XX в.

## **ВВЕДЕНИЕ В НОВЕЙШУЮ ИСТОРИЮ РОССИИ**

### **Введение**

Преимственность всех этапов отечественной истории. Период Новейшей истории страны (с 1914 г. по настоящее время). Важнейшие события, процессы XX — начала XXI в. Февральская и Октябрьская революции 1917 г. (3 ч)

Российская империя накануне Февральской революции 1917 г.: общенациональный кризис.

Февральское восстание в Петрограде. Отречение Николая II. Падение монархии. Временное правительство и Советы, их руководители. Демократизация жизни страны. Тяготы войны и обострение внутривластного кризиса. Угроза территориального распада страны.

Цели и лозунги большевиков. В. И. Ленин как политический деятель. Вооруженное восстание в Петрограде 25 октября (7 ноября) 1917 г. Свержение Временного правительства и взятие власти большевиками. Советское правительство (Совет народных комиссаров) и первые преобразования большевиков. Образование РККА. Советская национальная политика. Образование РСФСР как добровольного союза народов России.

Гражданская война как национальная трагедия. Военная интервенция. Политика белых правительств А. В. Колчака, А. И. Деникина и П. Н. Врангеля.

Переход страны к мирной жизни. Образование СССР.



Революционные события в России глазами соотечественников и мира. Русское зарубежье.

Влияние революционных событий на общемировые процессы XX в., историю народов России.

### **Великая Отечественная война (1941—1945 гг.)**

План «Барбаросса» и цели гитлеровской Германии в войне с СССР. Нападение на СССР 22 июня 1941 г. Причины отступления Красной Армии в первые месяцы войны. «Всё для фронта! Все для победы!»: мобилизация сил на отпор врагу и перестройка экономики на военный лад.

Битва за Москву. Парад 7 ноября 1941 г. на Красной площади. Срыв германских планов молниеносной войны.

Блокада Ленинграда. Дорога жизни. Значение героического сопротивления Ленинграда.

Гитлеровский план «Ост». Преступления нацистов и их пособников на территории СССР. Разграбление и уничтожение культурных ценностей. Холокост. Гитлеровские лагеря уничтожения (лагеря смерти).

Коренной перелом в ходе Великой Отечественной войны. Сталинградская битва. Битва на Курской дуге.

Прорыв и снятие блокады Ленинграда. Битва за Днепр.

Массовый героизм советских людей, представителей всех народов СССР, на фронте и в тылу. Организация борьбы в тылу врага: партизанское движение и подпольщики. Юные герои фронта и тыла. Патриотическое служение представителей религиозных конфессий. Вклад деятелей культуры, учёных и конструкторов в общенародную борьбу с врагом.

Освобождение оккупированной территории СССР. Белорусская наступательная операция (операция «Багратион») Красной Армии.

СССР и союзники. Ленд-лиз. Высадка союзников в Нормандии и открытие Второго фронта. Освободительная миссия Красной Армии в Европе. Битва за Берлин. Безоговорочная капитуляция Германии и окончание Великой Отечественной войны.

Разгром милитаристской Японии. 3 сентября — окончание Второй мировой войны.

Источники Победы советского народа. Выдающиеся полководцы Великой Отечественной войны. Решающая роль СССР в победе антигитлеровской коалиции. Людские и материальные потери СССР. Всемирно-историческое значение Победы СССР в Великой Отечественной войне

Окончание Второй мировой войны. Осуждение главных военных преступников и их пособников (Нюрнбергский, Токийский и Хабаровский процессы).

Попытки искажения истории Второй мировой войны и роли советского народа в победе над гитлеровской Германией и её союзниками. Конституция РФ о защите исторической правды.

Города-герои. Дни воинской славы и памятные даты в России. Указы Президента Российской Федерации об утверждении почётных званий «Города воинской славы», «Города трудовой доблести», а также других мерах, направленных на увековечивание памяти о Великой Победе.

9 мая 1945 г. — День Победы советского народа в Великой Отечественной войне 1941–1945 гг. Парад на Красной площади и праздничные шествия в честь Дня Победы.

Акции «Георгиевская ленточка» и «Бескозырка», марш «Бессмертный полк» в России и за рубежом. Ответственность за искажение истории Второй мировой войны.

#### **Распад СССР. Становление новой России (1992—1999 гг.)**

Наращение кризисных явлений в СССР. М.С. Горбачёв. Межнациональные конфликты. «Парад суверенитетов». Принятие Декларации о государственном суверенитете РСФСР.

Референдум о сохранении СССР и введении поста Президента РСФСР. Избрание Б.Н. Ельцина Президентом РСФСР.

Объявление государственной независимости союзными республиками. Юридическое оформление распада СССР и создание Содружества Независимых Государств (Беловежское соглашение). Россия как преемник СССР на международной арене.

Распад СССР и его последствия для России и мира.

Становление Российской Федерации как суверенного государства (1991—1993 гг.). Референдум по проекту Конституции России. Принятие Конституции Российской Федерации 1993 г. и её значение.

Сложные 1990-е гг. Трудности и просчёты экономических преобразований в стране. Совершенствование новой российской государственности. Угроза государственному единству.

Россия на постсоветском пространстве. СНГ и Союзное государство. Значение сохранения Россией статуса ядерной державы.

Добровольная отставка Б. Н. Ельцина.

#### **Возрождение страны с 2000-х гг.**

**Российская Федерация в начале XXI века: на пути восстановления и укрепления страны.** Вступление в должность Президента РФ В. В. Путина. Восстановление единого правового пространства страны. Экономическая интеграция на постсоветском пространстве. Борьба с терроризмом. Укрепление Вооружённых Сил РФ. Приоритетные национальные проекты.

Восстановление лидирующих позиций России в международных отношениях. Отношения с США и Евросоюзом.

**Воссоединение Крыма с Россией.** Крым в составе Российского государства в XX. Крым в 1991—2014 г. Государственный переворот в Киеве в феврале 2014 г. Декларация о независимости Автономной Республики Крым и города Севастополя (11 марта 2014 г.). Подписание Договора между Российской Федерацией и Республикой Крым о принятии в Российскую Федерацию Республики Крым и образовании в составе РФ новых субъектов. Федеральный конституционный закон от 21 марта 2014 г. о принятии в Российскую Федерацию Республики Крым и образовании в составе Российской Федерации новых субъектов - Республики Крым и города федерального значения Севастополя.

Воссоединение Крыма с Россией, его значение и международные последствия.

**Российская Федерация на современном этапе.** «Человеческий капитал», «Комфортная среда для жизни», «Экономический рост» — основные направления национальных проектов 2019—2024 гг. Разработка семейной политики. Пропаганда спорта и здорового образа жизни. Россия в борьбе с коронавирусной пандемией. Реализация крупных экономических проектов (строительство Крымского моста, трубопроводов «Сила Сибири», «Северный поток» и др.). Поддержка одарённых детей в России (образовательный центр «Сириус» и др.).

Общероссийское голосование по поправкам к Конституции России (2020 г.).

Признание Россией ДНР и ЛНР (2022 г.)

Значение исторических традиций и культурного наследия для современной России. Воссоздание Российского исторического общества (РИО) и Российского военно-исторического общества (РВИО). Исторические парки «Россия — Моя история». Военно-патриотический парк культуры и отдыха Вооружённых Сил Российской Федерации «Патриот». Мемориальный парк Победы на Поклонной горе и Ржевский мемориал Советскому Солдату. Всероссийский проект «Без срока давности». Новые информационные ресурсы о Великой Победе.

### **Итоговое повторение**

История родного края в годы революций и Гражданской войны.

Наши земляки — герои Великой Отечественной войны (1941—1945 гг.).

Наш регион в конце XX — начале XXI вв.

Трудовые достижения родного края.

## **ПЛАНИРУЕМЫЕ РЕЗУЛЬТАТЫ**

Изучение истории в 5 классе направлено на достижение обучающимися личностных, метапредметных и предметных результатов освоения учебного предмета.

## **ЛИЧНОСТНЫЕ РЕЗУЛЬТАТЫ**

К важнейшим **личностным результатам** изучения истории в основной общеобразовательной школе в соответствии с требованиями ФГОС ООО (2021) относятся следующие убеждения и качества:

в сфере патриотического воспитания: осознание российской гражданской идентичности в поликультурном и многоконфессиональном обществе, проявление интереса к познанию родного языка, истории, культуры Российской Федерации, своего края, народов России; ценностное отношение к достижениям своей Родины – России, к науке, искусству, спорту, технологиям, боевым подвигам и трудовым достижениям народа; уважение к символам России, государственным праздникам, историческому и природному наследию и памятникам, традициям разных народов, проживающих в родной стране;

в сфере гражданского воспитания: осмысление исторической традиции и примеров гражданского служения Отечеству; готовность к выполнению обязанностей гражданина и реализации его прав; уважение прав, свобод и законных интересов других людей; активное участие в жизни семьи, образовательной организации, местного сообщества, родного края, страны; неприятие любых форм экстремизма, дискриминации; неприятие действий, наносящих ущерб социальной и природной среде;

в духовно-нравственной сфере: представление о традиционных духовно-нравственных ценностях народов России; ориентация на моральные ценности и нормы современного российского общества в ситуациях нравственного выбора; готовность оценивать свое поведение и поступки, а также поведение и поступки других людей с позиции нравственных и правовых норм с учетом осознания последствий поступков; активное неприятие асоциальных поступков;

в понимании ценности научного познания: осмысление значения истории как знания о развитии человека и общества, о социальном, культурном и нравственном опыте предшествующих поколений; овладение навыками познания и оценки событий прошлого с

позиций историзма; формирование и сохранение интереса к истории как важной составляющей современного общественного сознания;

в сфере эстетического воспитания: представление о культурном многообразии своей страны и мира; осознание важности культуры как воплощения ценностей общества и средства коммуникации; понимание ценности отечественного и мирового искусства, роли этнических культурных традиций и народного творчества; уважение к культуре своего и других народов;

в формировании ценностного отношения к жизни и здоровью: осознание ценности жизни и необходимости ее сохранения (в том числе – на основе примеров из истории); представление об идеалах гармоничного физического и духовного развития человека в исторических обществах (в античном мире, эпоху Возрождения) и в современную эпоху;

в сфере трудового воспитания: понимание на основе знания истории значения трудовой деятельности людей как источника развития человека и общества; представление о разнообразии существовавших в прошлом и современных профессий; уважение к труду и результатам трудовой деятельности человека; определение сферы профессионально-ориентированных интересов, построение индивидуальной траектории образования и жизненных планов;

в сфере экологического воспитания: осмысление исторического опыта взаимодействия людей с природной средой; осознание глобального характера экологических проблем современного мира и необходимости защиты окружающей среды; активное неприятие действий, приносящих вред окружающей среде; готовность к участию в практической деятельности экологической направленности.

в сфере адаптации к меняющимся условиям социальной и природной среды: представления об изменениях природной и социальной среды в истории, об опыте адаптации людей к новым жизненным условиям, о значении совместной деятельности для конструктивного ответа на природные и социальные вызовы.

## **МЕТАПРЕДМЕТНЫЕ РЕЗУЛЬТАТЫ**

**Метапредметные результаты** изучения истории в основной школе выражаются в следующих качествах и действиях.

В сфере универсальных учебных познавательных действий:

владение базовыми логическими действиями: систематизировать и обобщать исторические факты (в форме таблиц, схем); выявлять характерные признаки исторических явлений; раскрывать причинно-следственные связи событий; сравнивать события, ситуации, выявляя общие черты и различия; формулировать и обосновывать выводы;

владение базовыми исследовательскими действиями: определять познавательную задачу; намечать путь ее решения и осуществлять подбор исторического материала, объекта; систематизировать и анализировать исторические факты, осуществлять реконструкцию исторических событий; соотносить полученный результат с имеющимся знанием; определять новизну и обоснованность полученного результата; представлять результаты своей деятельности в различных формах (сообщение, эссе, презентация, реферат, учебный проект и др.);

работа с информацией: осуществлять анализ учебной и внеучебной исторической информации (учебник, тексты исторических источников, научно-популярная литература, интернет-ресурсы и др.) – извлекать информацию из источника; различать виды

источников исторической информации; высказывать суждение о достоверности и значении информации источника (по критериям, предложенным учителем или сформулированным самостоятельно).

В сфере универсальных учебных коммуникативных действий:

общение: представлять особенности взаимодействия людей в исторических обществах и современном мире; участвовать в обсуждении событий и личностей прошлого, раскрывать различие и сходство высказываемых оценок; выражать и аргументировать свою точку зрения в устном высказывании, письменном тексте; публично представлять результаты выполненного исследования, проекта; осваивать и применять правила межкультурного взаимодействия в школе и социальном окружении;

осуществление совместной деятельности: осознавать на основе исторических примеров значение совместной работы как эффективного средства достижения поставленных целей; планировать и осуществлять совместную работу, коллективные учебные проекты по истории, в том числе – на региональном материале; определять свое участие в общей работе и координировать свои действия с другими членами команды; оценивать полученные результаты и свой вклад в общую работу.

В сфере универсальных учебных регулятивных действий:

владение приемами самоорганизации своей учебной и общественной работы (выявление проблемы, требующей решения; составление плана действий и определение способа решения);

владение приемами самоконтроля – осуществление самоконтроля, рефлексии и самооценки полученных результатов; способность вносить коррективы в свою работу с учетом установленных ошибок, возникших трудностей.

В сфере эмоционального интеллекта, понимания себя и других:

выявлять на примерах исторических ситуаций роль эмоций в отношениях между людьми;

ставить себя на место другого человека, понимать мотивы действий другого (в исторических ситуациях и окружающей действительности);

регулировать способ выражения своих эмоций с учетом позиций и мнений других участников общения.

## **ПРЕДМЕТНЫЕ РЕЗУЛЬТАТЫ**

### **5 КЛАСС**

1. Знание хронологии, работа с хронологией:

- объяснять смысл основных хронологических понятий (век, тысячелетие, до нашей эры, наша эра);
- называть даты важнейших событий истории Древнего мира; по дате устанавливать принадлежность события к веку, тысячелетию;
- определять длительность и последовательность событий, периодов истории Древнего мира, вести счет лет до нашей эры и нашей эры.

2. Знание исторических фактов, работа с фактами:

- указывать (называть) место, обстоятельства, участников, результаты важнейших событий истории Древнего мира;
- группировать, систематизировать факты по заданному признаку.

3. Работа с исторической картой:

- находить и показывать на исторической карте природные и исторические объекты (расселение человеческих общностей в эпоху первобытности и Древнего мира, территории древнейших цивилизаций и государств, места важнейших исторических событий), используя легенду карты;
  - устанавливать на основе картографических сведений связь между условиями среды обитания людей и их занятиями.
4. Работа с историческими источниками:
- называть и различать основные типы исторических источников (письменные, визуальные, вещественные), приводить примеры источников разных типов;
  - различать памятники культуры изучаемой эпохи и источники, созданные в последующие эпохи, приводить примеры;
  - извлекать из письменного источника исторические факты (имена, названия событий, даты и др.); находить в визуальных памятниках изучаемой эпохи ключевые знаки, символы; раскрывать смысл (главную идею) высказывания, изображения.
5. Историческое описание (реконструкция):
- характеризовать условия жизни людей в древности;
  - рассказывать о значительных событиях древней истории, их участниках;
  - рассказывать об исторических личностях Древнего мира (ключевых моментах их биографии, роли в исторических событиях);
  - давать краткое описание памятников культуры эпохи первобытности и древнейших цивилизаций.
6. Анализ, объяснение исторических событий, явлений:
- раскрывать существенные черты: а) государственного устройства древних обществ; б) положения основных групп населения; в) религиозных верований людей в древности;
  - сравнивать исторические явления, определять их общие черты;
  - иллюстрировать общие явления, черты конкретными примерами;
  - объяснять причины и следствия важнейших событий древней истории.
7. Рассмотрение исторических версий и оценок, определение своего отношения к наиболее значимым событиям и личностям прошлого:
- излагать оценки наиболее значительных событий и личностей древней истории, приводимые в учебной литературе;
  - высказывать на уровне эмоциональных оценок отношение к поступкам людей прошлого, к памятникам культуры.
8. Применение исторических знаний:
- раскрывать значение памятников древней истории и культуры, необходимость сохранения их в современном мире;
  - выполнять учебные проекты по истории Первобытности и Древнего мира (в том числе с привлечением регионального материала), оформлять полученные результаты в форме сообщения, альбома.

## 6 КЛАСС

1. Знание хронологии, работа с хронологией:

- называть даты важнейших событий Средневековья, определять их принадлежность к веку, историческому периоду;
  - называть этапы отечественной и всеобщей истории Средних веков, их хронологические рамки (периоды Средневековья, этапы становления и развития Русского государства);
  - устанавливать длительность и синхронность событий истории Руси и всеобщей истории.
2. Знание исторических фактов, работа с фактами:
- указывать (называть) место, обстоятельства, участников, результаты важнейших событий отечественной и всеобщей истории эпохи Средневековья;
  - группировать, систематизировать факты по заданному признаку (составление систематических таблиц).
3. Работа с исторической картой:
- находить и показывать на карте исторические объекты, используя легенду карты; давать словесное описание их местоположения;
  - извлекать из карты информацию о территории, экономических и культурных центрах Руси и других государств в Средние века, о направлениях крупнейших передвижений людей – походов, завоеваний, колонизаций, о ключевых событиях средневековой истории.
4. Работа с историческими источниками:
- различать основные виды письменных источников Средневековья (летописи, хроники, законодательные акты, духовная литература, источники личного происхождения);
  - характеризовать авторство, время, место создания источника;
  - выделять в тексте письменного источника исторические описания (хода событий, действий людей) и объяснения (причин, сущности, последствий исторических событий);
  - находить в визуальном источнике и вещественном памятнике ключевые символы, образы;
  - характеризовать позицию автора письменного и визуального исторического источника.
5. Историческое описание (реконструкция):
- рассказывать о ключевых событиях отечественной и всеобщей истории в эпоху Средневековья, их участниках;
  - составлять краткую характеристику (исторический портрет) известных деятелей отечественной и всеобщей истории средневековой эпохи (известные биографические сведения, личные качества, основные деяния);
  - рассказывать об образе жизни различных групп населения в средневековых обществах на Руси и в других странах;
  - представлять описание памятников материальной и художественной культуры изучаемой эпохи.
6. Анализ, объяснение исторических событий, явлений:
- раскрывать существенные черты: а) экономических и социальных отношений и политического строя на Руси и в других государствах; б) ценностей,

господствовавших в средневековых обществах, представлений средневекового человека о мире;

- объяснять смысл ключевых понятий, относящихся к данной эпохе отечественной и всеобщей истории, конкретизировать их на примерах исторических событий, ситуаций;
- объяснять причины и следствия важнейших событий отечественной и всеобщей истории эпохи Средневековья: а) находить в учебнике и излагать суждения о причинах и следствиях исторических событий; б) соотносить объяснение причин и следствий событий, представленное в нескольких текстах;
- проводить синхронизацию и сопоставление однотипных событий и процессов отечественной и всеобщей истории (по предложенному плану), выделять черты сходства и различия.

7. Рассмотрение исторических версий и оценок, определение своего отношения к наиболее значимым событиям и личностям прошлого:

- излагать оценки событий и личностей эпохи Средневековья, приводимые в учебной и научно-популярной литературе, объяснять, на каких фактах они основаны;
- высказывать отношение к поступкам и качествам людей средневековой эпохи с учетом исторического контекста и восприятия современного человека.

8. Применение исторических знаний:

- объяснять значение памятников истории и культуры Руси и других стран эпохи Средневековья, необходимость сохранения их в современном мире;
- выполнять учебные проекты по истории Средних веков (в том числе на региональном материале).

## 7 КЛАСС

1. Знание хронологии, работа с хронологией:

- называть этапы отечественной и всеобщей истории Нового времени, их хронологические рамки;
- локализовать во времени ключевые события отечественной и всеобщей истории XVI–XVII вв.; определять их принадлежность к части века (половина, треть, четверть);
- устанавливать синхронность событий отечественной и всеобщей истории XVI–XVII вв.

2. Знание исторических фактов, работа с фактами:

- указывать (называть) место, обстоятельства, участников, результаты важнейших событий отечественной и всеобщей истории XVI–XVII вв.;
- группировать, систематизировать факты по заданному признаку (группировка событий по их принадлежности к историческим процессам, составление таблиц, схем).

3. Работа с исторической картой:

- использовать историческую карту как источник информации о границах России и других государств, важнейших исторических событиях и процессах отечественной и всеобщей истории XVI–XVII вв.;



- устанавливать на основе карты связи между географическим положением страны и особенностями ее экономического, социального и политического развития.
4. Работа с историческими источниками:
- различать виды письменных исторических источников (официальные, личные, литературные и др.);
  - характеризовать обстоятельства и цель создания источника, раскрывать его информационную ценность;
  - проводить поиск информации в тексте письменного источника, визуальных и вещественных памятниках эпохи;
  - сопоставлять и систематизировать информацию из нескольких однотипных источников.
5. Историческое описание (реконструкция):
- рассказывать о ключевых событиях отечественной и всеобщей истории XVI–XVII вв., их участниках;
  - составлять краткую характеристику известных персоналий отечественной и всеобщей истории XVI–XVII вв. (ключевые факты биографии, личные качества, деятельность);
  - рассказывать об образе жизни различных групп населения в России и других странах в раннее Новое время;
  - представлять описание памятников материальной и художественной культуры изучаемой эпохи.
6. Анализ, объяснение исторических событий, явлений:
- раскрывать существенные черты: а) экономического, социального и политического развития России и других стран в XVI–XVII вв.; б) европейской реформации; в) новых веяний в духовной жизни общества, культуре; г) революций XVI–XVII вв. в европейских странах;
  - объяснять смысл ключевых понятий, относящихся к данной эпохе отечественной и всеобщей истории, конкретизировать их на примерах исторических событий, ситуаций;
  - объяснять причины и следствия важнейших событий отечественной и всеобщей истории XVI–XVII вв.: а) выявлять в историческом тексте и излагать суждения о причинах и следствиях событий; б) систематизировать объяснение причин и следствий событий, представленное в нескольких текстах;
  - проводить сопоставление однотипных событий и процессов отечественной и всеобщей истории: а) раскрывать повторяющиеся черты исторических ситуаций; б) выделять черты сходства и различия.
7. Рассмотрение исторических версий и оценок, определение своего отношения к наиболее значимым событиям и личностям прошлого:
- излагать альтернативные оценки событий и личностей отечественной и всеобщей истории XVI–XVII вв., представленные в учебной литературе; объяснять, на чем основываются отдельные мнения;
  - выражать отношение к деятельности исторических личностей XVI–XVII вв. с учетом обстоятельств изучаемой эпохи и в современной шкале ценностей.
8. Применение исторических знаний:

- раскрывать на примере перехода от средневекового общества к обществу Нового времени, как меняются со сменой исторических эпох представления людей о мире, системы общественных ценностей;
- объяснять значение памятников истории и культуры России и других стран XVI–XVII вв. для времени, когда они появились, и для современного общества;
- выполнять учебные проекты по отечественной и всеобщей истории XVI–XVII вв. (в том числе на региональном материале).

## 8 КЛАСС

### 1. Знание хронологии, работа с хронологией:

- называть даты важнейших событий отечественной и всеобщей истории XVIII в.; определять их принадлежность к историческому периоду, этапу;
- устанавливать синхронность событий отечественной и всеобщей истории XVIII в.

### 2. Знание исторических фактов, работа с фактами:

- указывать (называть) место, обстоятельства, участников, результаты важнейших событий отечественной и всеобщей истории XVIII в.;
- группировать, систематизировать факты по заданному признаку (по принадлежности к историческим процессам и др.); составлять систематические таблицы, схемы.

### 3. Работа с исторической картой:

- выявлять и показывать на карте изменения, произошедшие в результате значительных социально-экономических и политических событий и процессов отечественной и всеобщей истории XVIII в.

### 4. Работа с историческими источниками:

- различать источники официального и личного происхождения, публицистические произведения (называть их основные виды, информационные особенности);
- объяснять назначение исторического источника, раскрывать его информационную ценность;
- извлекать, сопоставлять и систематизировать информацию о событиях отечественной и всеобщей истории XVIII в. из взаимодополняющих письменных, визуальных и вещественных источников.

### 5. Историческое описание (реконструкция):

- рассказывать о ключевых событиях отечественной и всеобщей истории XVIII в., их участниках;
- составлять характеристику (исторический портрет) известных деятелей отечественной и всеобщей истории XVIII в. на основе информации учебника и дополнительных материалов;
- составлять описание образа жизни различных групп населения в России и других странах в XVIII в.;
- представлять описание памятников материальной и художественной культуры изучаемой эпохи (в виде сообщения, аннотации).

### 6. Анализ, объяснение исторических событий, явлений:

- раскрывать существенные черты: а) экономического, социального и политического развития России и других стран в XVIII в.; б) изменений, происшедших в XVIII в. в разных сферах жизни российского общества; в) промышленного переворота в европейских странах; г) абсолютизма как формы правления; д) идеологии Просвещения; е) революций XVIII в.; ж) внешней политики Российской империи в системе международных отношений рассматриваемого периода;
- объяснять смысл ключевых понятий, относящихся к данной эпохе отечественной и всеобщей истории, конкретизировать их на примерах исторических событий, ситуаций;
- объяснять причины и следствия важнейших событий отечественной и всеобщей истории XVIII в.: а) выявлять в историческом тексте суждения о причинах и следствиях событий; б) систематизировать объяснение причин и следствий событий, представленное в нескольких текстах;
- проводить сопоставление однотипных событий и процессов отечественной и всеобщей истории XVIII в.: а) раскрывать повторяющиеся черты исторических ситуаций; б) выделять черты сходства и различия.
- 7. Рассмотрение исторических версий и оценок, определение своего отношения к наиболее значимым событиям и личностям прошлого:
- анализировать высказывания историков по спорным вопросам отечественной и всеобщей истории XVIII в. (выявлять обсуждаемую проблему, мнение автора, приводимые аргументы, оценивать степень их убедительности);
- различать в описаниях событий и личностей XVIII в. ценностные категории, значимые для данной эпохи (в том числе для разных социальных слоев), выражать свое отношение к ним.

#### 8. Применение исторических знаний:

- раскрывать (объяснять), как сочетались в памятниках культуры России XVIII в. европейские влияния и национальные традиции, показывать на примерах;
- выполнять учебные проекты по отечественной и всеобщей истории XVIII в. (в том числе на региональном материале).

### 9 КЛАСС

#### 1. Знание хронологии, работа с хронологией:

- называть даты (хронологические границы) важнейших событий и процессов отечественной и всеобщей истории XIX – начала XX в.; выделять этапы (периоды) в развитии ключевых событий и процессов;
- выявлять синхронность / асинхронность исторических процессов отечественной и всеобщей истории XIX – начала XX в.;
- определять последовательность событий отечественной и всеобщей истории XIX – начала XX в. на основе анализа причинно-следственных связей.

#### 2. Знание исторических фактов, работа с фактами:

- характеризовать место, обстоятельства, участников, результаты важнейших событий отечественной и всеобщей истории XIX – начала XX в.;

- группировать, систематизировать факты по самостоятельно определяемому признаку (хронологии, принадлежности к историческим процессам, типологическим основаниям и др.);
- составлять систематические таблицы;
- определять понятия, создавать обобщения, устанавливать аналогии, классифицировать, самостоятельно выбирать основания и критерии для классификации, устанавливать причинно-следственные связи, строить логические рассуждения, делать умозаключения (индуктивные, дедуктивные и по аналогии) и выводы» названы события и процессы Новейшей истории: Февральская и Октябрьская революции 1917 г., Великая Отечественная война (1941—1945 гг.), распад СССР, сложные 1990-е гг., возрождение страны с 2000-х гг., воссоединение Крыма с Россией в 2014 г.

### 3. Работа с исторической картой:

- выявлять и показывать на карте изменения, произошедшие в результате значительных социально-экономических и политических событий и процессов отечественной и всеобщей истории XIX – начала XX в.;
- определять на основе карты влияние географического фактора на развитие различных сфер жизни страны (группы стран).

### 4. Работа с историческими источниками:

- представлять в дополнение к известным ранее видам письменных источников особенности таких материалов, как произведения общественной мысли, газетная публицистика, программы политических партий, статистические данные;
- определять тип и вид источника (письменного, визуального); выявлять принадлежность источника определенному лицу, социальной группе, общественному течению и др.;
- извлекать, сопоставлять и систематизировать информацию о событиях отечественной и всеобщей истории XIX – начала XX в. из разных письменных, визуальных и вещественных источников;
- различать в тексте письменных источников факты и интерпретации событий прошлого.

### 5. Историческое описание (реконструкция):

- представлять развернутый рассказ о ключевых событиях отечественной и всеобщей истории XIX – начала XX в. с использованием визуальных материалов (устно, письменно в форме короткого эссе, презентации);
- составлять развернутую характеристику исторических личностей XIX – начала XX в. с описанием и оценкой их деятельности (сообщение, презентация, эссе);
- составлять описание образа жизни различных групп населения в России и других странах в XIX – начале XX в., показывая изменения, происшедшие в течение рассматриваемого периода;
- представлять описание памятников материальной и художественной культуры изучаемой эпохи, их назначения, использованных при их создании технических и художественных приемов и др.

### 6. Анализ, объяснение исторических событий, явлений:

- раскрывать существенные черты: а) экономического, социального и политического развития России и других стран в XIX – начале XX в.; б)

процессов модернизации в мире и России; в) масштабных социальных движений и революций в рассматриваемый период; г) международных отношений рассматриваемого периода и участия в них России;

- объяснять смысл ключевых понятий, относящихся к данной эпохе отечественной и всеобщей истории; соотносить общие понятия и факты;
- объяснять причины и следствия важнейших событий отечественной и всеобщей истории XIX – начала XX в.: а) выявлять в историческом тексте суждения о причинах и следствиях событий; б) систематизировать объяснение причин и следствий событий, представленное в нескольких текстах; в) определять и объяснять свое отношение к существующим трактовкам причин и следствий исторических событий;
- проводить сопоставление однотипных событий и процессов отечественной и всеобщей истории XIX – начала XX в.: а) указывать повторяющиеся черты исторических ситуаций; б) выделять черты сходства и различия; в) раскрывать, чем объяснялось своеобразие ситуаций в России, других странах.
- Раскрывать наиболее значимые события и процессы истории России XX - начала XXI в.

7. Рассмотрение исторических версий и оценок, определение своего отношения к наиболее значимым событиям и личностям прошлого:

- сопоставлять высказывания историков, содержащие разные мнения по спорным вопросам отечественной и всеобщей истории XIX – начала XX в., объяснять, что могло лежать в их основе;
- оценивать степень убедительности предложенных точек зрения, формулировать и аргументировать свое мнение;
- объяснять, какими ценностями руководствовались люди в рассматриваемую эпоху (на примерах конкретных ситуаций, персоналий), выражать свое отношение к ним.

8. Применение исторических знаний:

- распознавать в окружающей среде, в том числе в родном городе, регионе памятники материальной и художественной культуры XIX – начала XX в., объяснять, в чем заключалось их значение для времени их создания и для современного общества;
- выполнять учебные проекты по отечественной и всеобщей истории XIX – начала XX в. (в том числе на региональном материале);
- объяснять, в чем состоит наследие истории XIX – начала XX в. для России, других стран мира, высказывать и аргументировать свое отношение к культурному наследию в общественных обсуждениях.
- осмыслить новое знание, его интерпретации и применению в различных учебных и жизненных ситуациях с использованием исторического материала о событиях и процессах истории России XX – начала XXI вв.

## ТЕМАТИЧЕСКОЕ ПЛАНИРОВАНИЕ 5 КЛАСС

№ п/п	Наименование разделов и тем программы	Количество часов			Электронные (цифровые) образовательные ресурсы
		Всего	Контрольные работы	Практические работы	
<b>Раздел 1. История Древнего мира</b>					
1.1	Введение	2	0	0	Библиотека ЦОК <a href="https://m.edsoo.ru/7f41393a">https://m.edsoo.ru/7f41393a</a>
1.2	Первобытность	4	1	0	Библиотека ЦОК <a href="https://m.edsoo.ru/7f41393a">https://m.edsoo.ru/7f41393a</a>
Итого по разделу		6			
<b>Раздел 2. Древний Восток</b>					
2.1	Древний Египет	7	1	0	Библиотека ЦОК <a href="https://m.edsoo.ru/7f41393a">https://m.edsoo.ru/7f41393a</a>
2.2	Древние цивилизации Месопотамии	4	0	0	Библиотека ЦОК <a href="https://m.edsoo.ru/7f41393a">https://m.edsoo.ru/7f41393a</a>
2.3	Восточное Средиземноморье в древности	2	0	0	Библиотека ЦОК <a href="https://m.edsoo.ru/7f41393a">https://m.edsoo.ru/7f41393a</a>
2.4	Персидская держава	2	0	0	Библиотека ЦОК <a href="https://m.edsoo.ru/7f41393a">https://m.edsoo.ru/7f41393a</a>
2.5	Древняя Индия	2	0	0	Библиотека ЦОК <a href="https://m.edsoo.ru/7f41393a">https://m.edsoo.ru/7f41393a</a>
2.6	Древний Китай	3	1	0	Библиотека ЦОК <a href="https://m.edsoo.ru/7f41393a">https://m.edsoo.ru/7f41393a</a>
Итого по разделу		20			
<b>Раздел 3. Древняя Греция. Эллинизм</b>					
3.1	Древнейшая Греция	4	0	0	Библиотека ЦОК <a href="https://m.edsoo.ru/7f41393a">https://m.edsoo.ru/7f41393a</a>
3.2	Греческие полисы	10	1	0	Библиотека ЦОК

					<a href="https://m.edsoo.ru/7f41393a">https://m.edsoo.ru/7f41393a</a>
3.3	Культура Древней Греции	3	0	0	Библиотека ЦОК <a href="https://m.edsoo.ru/7f41393a">https://m.edsoo.ru/7f41393a</a>
3.4	Македонские завоевания. Эллинизм	3	1	0	Библиотека ЦОК <a href="https://m.edsoo.ru/7f41393a">https://m.edsoo.ru/7f41393a</a>
Итого по разделу		20			
<b>Раздел 4. Древний Рим</b>					
4.1	Возникновение Римского государства	3	0	0	Библиотека ЦОК <a href="https://m.edsoo.ru/7f41393a">https://m.edsoo.ru/7f41393a</a>
4.2	Римские завоевания в Средиземноморье	3	0	0	Библиотека ЦОК <a href="https://m.edsoo.ru/7f41393a">https://m.edsoo.ru/7f41393a</a>
4.3	Поздняя Римская республика. Гражданские войны	5	0	0	Библиотека ЦОК <a href="https://m.edsoo.ru/7f41393a">https://m.edsoo.ru/7f41393a</a>
4.4	Расцвет и падение Римской империи	6	0	0	Библиотека ЦОК <a href="https://m.edsoo.ru/7f41393a">https://m.edsoo.ru/7f41393a</a>
4.5	Культура Древнего Рима	3	0	0	Библиотека ЦОК <a href="https://m.edsoo.ru/7f41393a">https://m.edsoo.ru/7f41393a</a>
Итого по разделу		20			
Обобщение		2	1	0	
ОБЩЕЕ КОЛИЧЕСТВО ЧАСОВ ПО ПРОГРАММЕ		68	6	0	

## 6 КЛАСС

№ п/п	Наименование разделов и тем программы	Количество часов			Электронные (цифровые) образовательные ресурсы
		Всего	Контрольные работы	Практические работы	
<b>Раздел 1. Всеобщая история. История Средних веков</b>					
1.1	Введение	1	0	0	Библиотека ЦОК <a href="https://m.edsoo.ru/7f414c04">https://m.edsoo.ru/7f414c04</a>
1.2	Народы Европы в раннее Средневековье	4	0	0	Библиотека ЦОК <a href="https://m.edsoo.ru/7f414c04">https://m.edsoo.ru/7f414c04</a>
1.3	Византийская империя в VI—XI вв.	2	0	0	Библиотека ЦОК <a href="https://m.edsoo.ru/7f414c04">https://m.edsoo.ru/7f414c04</a>
1.4	Арабы в VI—XI вв.	2	0	0	Библиотека ЦОК <a href="https://m.edsoo.ru/7f414c04">https://m.edsoo.ru/7f414c04</a>
1.5	Средневековое европейское общество	3	0	0	Библиотека ЦОК <a href="https://m.edsoo.ru/7f414c04">https://m.edsoo.ru/7f414c04</a>
1.6	Государства Европы в XII—XV вв.	4	0	0	Библиотека ЦОК <a href="https://m.edsoo.ru/7f414c04">https://m.edsoo.ru/7f414c04</a>
1.7	Культура средневековой Европы	2	0	0	Библиотека ЦОК <a href="https://m.edsoo.ru/7f414c04">https://m.edsoo.ru/7f414c04</a>
1.8	Страны Востока в Средние века	3	0	0	Библиотека ЦОК <a href="https://m.edsoo.ru/7f414c04">https://m.edsoo.ru/7f414c04</a>
1.9	Государства доколумбовой Америки в Средние века	1	0	0	Библиотека ЦОК <a href="https://m.edsoo.ru/7f414c04">https://m.edsoo.ru/7f414c04</a>
1.10	Обобщение	1	1	0	Библиотека ЦОК <a href="https://m.edsoo.ru/7f414c04">https://m.edsoo.ru/7f414c04</a>
Итого по разделу		23			
<b>Раздел 2. История России. От Руси к Российскому государству</b>					
2.1	Введение	1	0	0	Библиотека ЦОК <a href="https://m.edsoo.ru/7f414a6a">https://m.edsoo.ru/7f414a6a</a>



2.2	Народы и государства на территории нашей страны в древности. Восточная Европа в середине I тыс. н. э.	5	0	0	Библиотека ЦОК <a href="https://m.edsoo.ru/7f414a6a">https://m.edsoo.ru/7f414a6a</a>
2.3	Русь в IX — начале XII в.	13	1	0	Библиотека ЦОК <a href="https://m.edsoo.ru/7f414a6a">https://m.edsoo.ru/7f414a6a</a>
2.4	Русь в середине XII — начале XIII в.	6	1	0	Библиотека ЦОК <a href="https://m.edsoo.ru/7f414a6a">https://m.edsoo.ru/7f414a6a</a>
2.5	Русские земли и их соседи в середине XIII — XIV в.	10	1	0	Библиотека ЦОК <a href="https://m.edsoo.ru/7f414a6a">https://m.edsoo.ru/7f414a6a</a>
2.6	Формирование единого Русского государства в XV в.	8	0	0	Библиотека ЦОК <a href="https://m.edsoo.ru/7f414a6a">https://m.edsoo.ru/7f414a6a</a>
2.7	Обобщение	2	2	0	Библиотека ЦОК <a href="https://m.edsoo.ru/7f414a6a">https://m.edsoo.ru/7f414a6a</a>
Итого по разделу		45			
ОБЩЕЕ КОЛИЧЕСТВО ЧАСОВ ПО ПРОГРАММЕ		68	6	0	

## 7 КЛАСС

№ п/п	Наименование разделов и тем программы	Количество часов			Электронные (цифровые) образовательные ресурсы
		Всего	Контрольные работы	Практические работы	
<b>Раздел 1. Всеобщая история. История Нового времени. Конец XV — XVII в.</b>					
1.1	Введение	1	0	0	Библиотека ЦОК <a href="https://m.edsoo.ru/7f416a9a">https://m.edsoo.ru/7f416a9a</a>
1.2	Великие географические открытия	2	0	0	Библиотека ЦОК <a href="https://m.edsoo.ru/7f416a9a">https://m.edsoo.ru/7f416a9a</a>
1.3	Изменения в европейском обществе XVI—XVII вв.	2	0	0	Библиотека ЦОК <a href="https://m.edsoo.ru/7f416a9a">https://m.edsoo.ru/7f416a9a</a>
1.4	Реформация и контрреформация в Европе	2	0	0	Библиотека ЦОК <a href="https://m.edsoo.ru/7f416a9a">https://m.edsoo.ru/7f416a9a</a>
1.5	Государства Европы в XVI—XVII вв.	7	1	0	Библиотека ЦОК <a href="https://m.edsoo.ru/7f416a9a">https://m.edsoo.ru/7f416a9a</a>
1.6	Международные отношения в XVI - XVII вв.	2	0	0	Библиотека ЦОК <a href="https://m.edsoo.ru/7f416a9a">https://m.edsoo.ru/7f416a9a</a>
1.7	Европейская культура в раннее Новое время	3	0	0	Библиотека ЦОК <a href="https://m.edsoo.ru/7f416a9a">https://m.edsoo.ru/7f416a9a</a>
1.8	Страны Востока в XVI—XVII вв.	3	0	0	Библиотека ЦОК <a href="https://m.edsoo.ru/7f416a9a">https://m.edsoo.ru/7f416a9a</a>
1.9	Обобщение	1	1	0	Библиотека ЦОК <a href="https://m.edsoo.ru/7f416a9a">https://m.edsoo.ru/7f416a9a</a>
Итого по разделу		23			
<b>Раздел 2. История России. Россия в XVI—XVII вв.: от великого княжества к царству</b>					
2.1	Россия в XVI в.	13	1	0	Библиотека ЦОК <a href="https://m.edsoo.ru/7f4168ec">https://m.edsoo.ru/7f4168ec</a>
2.2	Смута в России	9	1	0	Библиотека ЦОК <a href="https://m.edsoo.ru/7f4168ec">https://m.edsoo.ru/7f4168ec</a>

2.3	Россия в XVII в.	16	1	0	Библиотека ЦОК <a href="https://m.edsoo.ru/7f4168ec">https://m.edsoo.ru/7f4168ec</a>
2.4	Культурное пространство XVI-XVII вв.	5	0	0	Библиотека ЦОК <a href="https://m.edsoo.ru/7f4168ec">https://m.edsoo.ru/7f4168ec</a>
2.5	Обобщение	2	1	0	Библиотека ЦОК <a href="https://m.edsoo.ru/7f4168ec">https://m.edsoo.ru/7f4168ec</a>
Итого по разделу		45			
ОБЩЕЕ КОЛИЧЕСТВО ЧАСОВ ПО ПРОГРАММЕ		68	6	0	

## 8 КЛАСС

№ п/п	Наименование разделов и тем программы	Количество часов			Электронные (цифровые) образовательные ресурсы
		Всего	Контрольные работы	Практические работы	
<b>Раздел 1. Всеобщая история. История Нового времени. XVIII в.</b>					
1.1	Введение	1	0	0	Библиотека ЦОК <a href="https://m.edsoo.ru/7f418bce">https://m.edsoo.ru/7f418bce</a>
1.2	Век Просвещения	2	0	0	Библиотека ЦОК <a href="https://m.edsoo.ru/7f418bce">https://m.edsoo.ru/7f418bce</a>
1.3	Государства Европы в XVIII в.	6	1	0	Библиотека ЦОК <a href="https://m.edsoo.ru/7f418bce">https://m.edsoo.ru/7f418bce</a>
1.4	Британские колонии в Северной Америке	2	0	0	Библиотека ЦОК <a href="https://m.edsoo.ru/7f418bce">https://m.edsoo.ru/7f418bce</a>
1.5	Французская революция конца XVIII века	3	1	0	Библиотека ЦОК <a href="https://m.edsoo.ru/7f418bce">https://m.edsoo.ru/7f418bce</a>
1.6	Европейская культура в XVIII в.	3	0	0	Библиотека ЦОК <a href="https://m.edsoo.ru/7f418bce">https://m.edsoo.ru/7f418bce</a>
1.7	Международные отношения в XVIII в.	2	0	0	Библиотека ЦОК <a href="https://m.edsoo.ru/7f418bce">https://m.edsoo.ru/7f418bce</a>
1.8	Страны Востока в XVIII в.	3	0	0	Библиотека ЦОК <a href="https://m.edsoo.ru/7f418bce">https://m.edsoo.ru/7f418bce</a>
1.9	Обобщение	1	1	0	Библиотека ЦОК <a href="https://m.edsoo.ru/7f418bce">https://m.edsoo.ru/7f418bce</a>
Итого по разделу		23			
<b>Раздел 2. История России. Россия в конце XVII — XVIII в.: от царства к империи</b>					
2.1	Введение	1	0	0	Библиотека ЦОК <a href="https://m.edsoo.ru/7f418a34">https://m.edsoo.ru/7f418a34</a>
2.2	Россия в эпоху преобразований Петра I	11	1	0	Библиотека ЦОК <a href="https://m.edsoo.ru/7f418a34">https://m.edsoo.ru/7f418a34</a>

2.3	Россия после Петра I. Дворцовые перевороты	7	0	0	Библиотека ЦОК <a href="https://m.edsoo.ru/7f418a34">https://m.edsoo.ru/7f418a34</a>
2.4	Россия в 1760-1790-х гг. Правление Екатерины II и Павла I	18	0	0	Библиотека ЦОК <a href="https://m.edsoo.ru/7f418a34">https://m.edsoo.ru/7f418a34</a>
2.5	Культурное пространство Российской империи в XVIII в.	6	0	0	Библиотека ЦОК <a href="https://m.edsoo.ru/7f418a34">https://m.edsoo.ru/7f418a34</a>
2.6	Обобщение	2	2	0	Библиотека ЦОК <a href="https://m.edsoo.ru/7f418a34">https://m.edsoo.ru/7f418a34</a>
Итого по разделу		45			
ОБЩЕЕ КОЛИЧЕСТВО ЧАСОВ ПО ПРОГРАММЕ		68	6	0	

## 9 КЛАСС

№ п/п	Наименование разделов и тем программы	Количество часов			Электронные (цифровые) образовательные ресурсы
		Всего	Контрольные работы	Практические работы	
<b>Раздел 1. Всеобщая история. История Нового времени. XIX — начало XX в.</b>					
1.1	Введение	1	0	0	Библиотека ЦОК <a href="https://m.edsoo.ru/7f41adc0">https://m.edsoo.ru/7f41adc0</a>
1.2	Европа в начале XIX века	2	0	0	Библиотека ЦОК <a href="https://m.edsoo.ru/7f41adc0">https://m.edsoo.ru/7f41adc0</a>
1.3	Развитие индустриального общества в первой половине XIX в.: экономика, социальные отношения, политические процессы	2	0	0	Библиотека ЦОК <a href="https://m.edsoo.ru/7f41adc0">https://m.edsoo.ru/7f41adc0</a>
1.4	Политическое развитие европейских странв 1815—1840-х гг.	2	0	0	Библиотека ЦОК <a href="https://m.edsoo.ru/7f41adc0">https://m.edsoo.ru/7f41adc0</a>
1.5	Страны Европы и Северной Америки в середине XIX - начале XX века	6	1	0	Библиотека ЦОК <a href="https://m.edsoo.ru/7f41adc0">https://m.edsoo.ru/7f41adc0</a>
1.6	Страны Латинской Америки в XIX - начале XX века	2	0	0	Библиотека ЦОК <a href="https://m.edsoo.ru/7f41adc0">https://m.edsoo.ru/7f41adc0</a>
1.7	Страны Азии в XIX - начале XX века	3	0	0	Библиотека ЦОК <a href="https://m.edsoo.ru/7f41adc0">https://m.edsoo.ru/7f41adc0</a>
1.8	Народы Африки в XIX — начале XX в.	1	0	0	Библиотека ЦОК <a href="https://m.edsoo.ru/7f41adc0">https://m.edsoo.ru/7f41adc0</a>
1.9	Развитие культуры в XIX — начале XX в.	2	0	0	Библиотека ЦОК <a href="https://m.edsoo.ru/7f41adc0">https://m.edsoo.ru/7f41adc0</a>
1.10	Международные отношения в XIX - начале XX века	1	0	0	Библиотека ЦОК <a href="https://m.edsoo.ru/7f41adc0">https://m.edsoo.ru/7f41adc0</a>
1.11	Обобщение	1	1	0	Библиотека ЦОК <a href="https://m.edsoo.ru/7f41adc0">https://m.edsoo.ru/7f41adc0</a>

Итого по разделу		23			
<b>Раздел 2. История России. Российская империя в XIX — начале XX в.</b>					
2.1	Введение	1	0	0	Библиотека ЦОК <a href="https://m.edsoo.ru/7f41ac44">https://m.edsoo.ru/7f41ac44</a>
2.2	Александровская эпоха: государственный либерализм	7	1	0	Библиотека ЦОК <a href="https://m.edsoo.ru/7f41ac44">https://m.edsoo.ru/7f41ac44</a>
2.3	Николаевское самодержавие: государственный консерватизм	5	1	0	Библиотека ЦОК <a href="https://m.edsoo.ru/7f41ac44">https://m.edsoo.ru/7f41ac44</a>
2.4	Культурное пространство империи в первой половине XIX века	3	0	0	Библиотека ЦОК <a href="https://m.edsoo.ru/7f41ac44">https://m.edsoo.ru/7f41ac44</a>
2.5	Народы России в первой половине XIX в.	2	0	0	Библиотека ЦОК <a href="https://m.edsoo.ru/7f41ac44">https://m.edsoo.ru/7f41ac44</a>
2.6	Социальная и правовая модернизация страны при Александре II	6	1	0	Библиотека ЦОК <a href="https://m.edsoo.ru/7f41ac44">https://m.edsoo.ru/7f41ac44</a>
2.7	Россия в 1880-1890-х гг.	4	0	0	Библиотека ЦОК <a href="https://m.edsoo.ru/7f41ac44">https://m.edsoo.ru/7f41ac44</a>
2.8	Культурное пространство империи во второй половине XIX века	3	0	0	Библиотека ЦОК <a href="https://m.edsoo.ru/7f41ac44">https://m.edsoo.ru/7f41ac44</a>
2.9	Этнокультурный облик империи	2	0	0	Библиотека ЦОК <a href="https://m.edsoo.ru/7f41ac44">https://m.edsoo.ru/7f41ac44</a>
2.10	Формирование гражданского общества и основные направления общественных движений	2	0	0	Библиотека ЦОК <a href="https://m.edsoo.ru/7f41ac44">https://m.edsoo.ru/7f41ac44</a>
2.11	Россия на пороге XX века	9	0	0	Библиотека ЦОК <a href="https://m.edsoo.ru/7f41ac44">https://m.edsoo.ru/7f41ac44</a>
2.12	Обобщение	1	1	0	Библиотека ЦОК <a href="https://m.edsoo.ru/7f41ac44">https://m.edsoo.ru/7f41ac44</a>
Итого по разделу		45			
<b>Раздел 3. Модуль. Введение в Новейшую историю России</b>					
3.1	Введение	1	0	0	Поле для свободного ввода

3.2	Февральская и Октябрьская революции 1917 г.	4	0	0	Поле для свободного ввода
3.3	Великая Отечественная война (1941—1945 гг.)	5	1	0	Поле для свободного ввода
3.4	Распад СССР. Становление новой России (1992—1999 гг.)	2	0	0	Поле для свободного ввода
3.5	Возрождение страны с 2000-х гг. Воссоединение Крыма с Россией	3	0	0	Поле для свободного ввода
3.6	Итоговое повторение	2	1	0	Поле для свободного ввода
Итого по модулю		17			
ОБЩЕЕ КОЛИЧЕСТВО ЧАСОВ ПО ПРОГРАММЕ		85	8	0	

## **Рабочая программа по учебному предмету "Обществознание"**

### **СОДЕРЖАНИЕ УЧЕБНОГО ПРЕДМЕТА**

#### **6 КЛАСС**

##### **Человек и его социальное окружение.**

Биологическое и социальное в человеке. Черты сходства и различия человека и животного. Потребности человека (биологические, социальные, духовные). Способности человека.

Индивид, индивидуальность, личность. Возрастные периоды жизни человека и формирование личности. Отношения между поколениями. Особенности подросткового возраста.

Люди с ограниченными возможностями здоровья, их особые потребности и социальная позиция.

Цели и мотивы деятельности. Виды деятельности (игра, труд, учение). Познание человеком мира и самого себя как вид деятельности.

Право человека на образование. Школьное образование. Права и обязанности учащегося.

Общение. Цели и средства общения. Особенности общения подростков. Общение в современных условиях.

Отношения в малых группах. Групповые нормы и правила. Лидерство в группе. Межличностные отношения (деловые, личные).

Отношения в семье. Роль семьи в жизни человека и общества. Семейные традиции. Семейный досуг. Свободное время подростка.

Отношения с друзьями и сверстниками. Конфликты в межличностных отношениях.

##### **Общество, в котором мы живём.**



Что такое общество. Связь общества и природы. Устройство общественной жизни. Основные сферы жизни общества и их взаимодействие.

Социальные общности и группы. Положение человека в обществе.

Что такое экономика. Взаимосвязь жизни общества и его экономического развития. Виды экономической деятельности. Ресурсы и возможности экономики нашей страны.

Политическая жизнь общества. Россия – многонациональное государство. Государственная власть в нашей стране. Государственный Герб, Государственный Флаг, Государственный Гимн Российской Федерации. Наша страна в начале XXI века. Место нашей Родины среди современных государств.

Культурная жизнь. Духовные ценности, традиционные ценности российского народа.

Развитие общества. Усиление взаимосвязей стран и народов в условиях современного общества.

Глобальные проблемы современности и возможности их решения усилиями международного сообщества и международных организаций.

## СОДЕРЖАНИЕ УЧЕБНОГО ПРЕДМЕТА

### 7 КЛАСС

#### **Социальные ценности и нормы.**

Общественные ценности. Свобода и ответственность гражданина. Гражданственность и патриотизм. Гуманизм.

Социальные нормы как регуляторы общественной жизни и поведения человека в обществе. Виды социальных норм. Традиции и обычаи.

Принципы и нормы морали. Добро и зло. Нравственные чувства человека. Совесть и стыд.

Моральный выбор. Моральная оценка поведения людей и собственного поведения. Влияние моральных норм на общество и человека.

Право и его роль в жизни общества. Право и мораль.

#### **Человек как участник правовых отношений.**

Правоотношения и их особенности. Правовая норма. Участники правоотношений. Правоспособность и дееспособность. Правовая оценка поступков и деятельности человека. Правомерное поведение. Правовая культура личности.

Правонарушение и юридическая ответственность. Проступок и преступление. Опасность правонарушений для личности и общества.

Права и свободы человека и гражданина Российской Федерации. Гарантия и защита прав и свобод человека и гражданина в Российской Федерации. Конституционные обязанности гражданина Российской Федерации. Права ребёнка и возможности их защиты.

#### **Основы российского права.**

Конституция Российской Федерации – основной закон. Законы и подзаконные акты. Отрасли права.

Основы гражданского права. Физические и юридические лица в гражданском праве. Право собственности, защита прав собственности.

Основные виды гражданско-правовых договоров. Договор купли-продажи. Права потребителей и возможности их защиты. Несовершеннолетние как участники гражданско-правовых отношений.

Основы семейного права. Важность семьи в жизни человека, общества и государства. Условия заключения брака в Российской Федерации. Права и обязанности детей и родителей. Защита прав и интересов детей, оставшихся без попечения родителей.

Основы трудового права. Стороны трудовых отношений, их права и обязанности. Трудовой договор. Заключение и прекращение трудового договора. Рабочее время и время отдыха. Особенности правового статуса несовершеннолетних при осуществлении трудовой деятельности.

Виды юридической ответственности. Гражданско-правовые проступки и гражданско-правовая ответственность. Административные проступки и административная ответственность. Дисциплинарные проступки и дисциплинарная ответственность. Преступления и уголовная ответственность. Особенности юридической ответственности несовершеннолетних.

Правоохранительные органы в Российской Федерации. Структура правоохранительных органов Российской Федерации. Функции правоохранительных органов.

## СОДЕРЖАНИЕ УЧЕБНОГО ПРЕДМЕТА

### 8 КЛАСС

#### **Человек в экономических отношениях.**

Экономическая жизнь общества. Потребности и ресурсы, ограниченность ресурсов. Экономический выбор.

Экономическая система и её функции. Собственность.

Производство – источник экономических благ. Факторы производства. Трудовая деятельность. Производительность труда. Разделение труда.

Предпринимательство. Виды и формы предпринимательской деятельности.

Обмен. Деньги и их функции. Торговля и её формы.

Рыночная экономика. Конкуренция. Спрос и предложение. Рыночное равновесие. Невидимая рука рынка. Многообразие рынков.

Предприятие в экономике. Издержки, выручка и прибыль. Как повысить эффективность производства.

Заработная плата и стимулирование труда. Занятость и безработица.

Финансовый рынок и посредники (банки, страховые компании, кредитные союзы, участники фондового рынка). Услуги финансовых посредников.

Основные типы финансовых инструментов: акции и облигации.

Банковские услуги, предоставляемые гражданам (депозит, кредит, платёжная карта, денежные переводы, обмен валюты). Дистанционное банковское обслуживание. Страховые услуги. Защита прав потребителя финансовых услуг.

Экономические функции домохозяйств. Потребление домашних хозяйств. Потребительские товары и товары длительного пользования. Источники доходов и расходов семьи. Семейный бюджет. Личный финансовый план. Способы и формы сбережений.

Экономические цели и функции государства. Налоги. Доходы и расходы государства. Государственный бюджет. Государственная бюджетная и денежно-кредитная политика Российской Федерации. Государственная политика по развитию конкуренции.

#### **Человек в мире культуры.**

Культура, её многообразие и формы. Влияние духовной культуры на формирование личности. Современная молодёжная культура.

Наука. Естественные и социально-гуманитарные науки. Роль науки в развитии общества.

Образование. Личностная и общественная значимость образования в современном обществе. Образование в Российской Федерации. Самообразование.

Политика в сфере культуры и образования в Российской Федерации.

Понятие религии. Роль религии в жизни человека и общества. Свобода совести и свобода вероисповедания. Национальные и мировые религии. Религии и религиозные объединения в Российской Федерации.

Что такое искусство. Виды искусств. Роль искусства в жизни человека и общества.

Роль информации и информационных технологий в современном мире. Информационная культура и информационная безопасность. Правила безопасного поведения в Интернете.

## СОДЕРЖАНИЕ УЧЕБНОГО ПРЕДМЕТА

### 9 КЛАСС

#### **Человек в политическом измерении.**

Политика и политическая власть. Государство – политическая организация общества. Признаки государства. Внутренняя и внешняя политика.

Форма государства. Монархия и республика – основные формы правления. Унитарное и федеративное государственно-территориальное устройство.

Политический режим и его виды.

Демократия, демократические ценности. Правовое государство и гражданское общество.

Участие граждан в политике. Выборы, референдум.

Политические партии, их роль в демократическом обществе. Общественно-политические организации.

#### **Гражданин и государство.**

Основы конституционного строя Российской Федерации. Россия – демократическое федеративное правовое государство с республиканской формой правления. Россия – социальное государство. Основные направления и приоритеты социальной политики российского государства. Россия – светское государство.

Законодательные, исполнительные и судебные органы государственной власти в Российской Федерации. Президент – глава государства Российская Федерация. Федеральное Собрание Российской Федерации: Государственная Дума и Совет Федерации. Правительство Российской Федерации. Судебная система в Российской Федерации. Конституционный Суд Российской Федерации. Верховный Суд Российской Федерации.

Государственное управление. Противодействие коррупции в Российской Федерации.

Государственно-территориальное устройство Российской Федерации. Субъекты Российской Федерации: республика, край, область, город федерального значения, автономная область, автономный округ. Конституционный статус субъектов Российской Федерации.

Местное самоуправление.

Конституция Российской Федерации о правовом статусе человека и гражданина. Гражданство Российской Федерации. Взаимосвязь конституционных прав, свобод и обязанностей гражданина Российской Федерации.

#### **Человек в системе социальных отношений.**

Социальная структура общества. Многообразие социальных общностей и групп.

Социальная мобильность.

Социальный статус человека в обществе. Социальные роли. Ролевой набор подростка.

Социализация личности.

Роль семьи в социализации личности. Функции семьи. Семейные ценности. Основные роли членов семьи.

Этнос и нация. Россия – многонациональное государство. Этности и нации в диалоге культур.

Социальная политика Российского государства.

Социальные конфликты и пути их разрешения.

Отклоняющееся поведение. Опасность наркомании и алкоголизма для человека и общества. Профилактика негативных отклонений поведения. Социальная и личная значимость здорового образа жизни.

### **Человек в современном изменяющемся мире.**

Информационное общество. Сущность глобализации. Причины, проявления и последствия глобализации, её противоречия. Глобальные проблемы и возможности их решения. Экологическая ситуация и способы её улучшения.

Молодёжь – активный участник общественной жизни. Волонтёрское движение.

Профессии настоящего и будущего. Непрерывное образование и карьера.

Здоровый образ жизни. Социальная и личная значимость здорового образа жизни. Мода и спорт.

Современные формы связи и коммуникации: как они изменили мир. Особенности общения в виртуальном пространстве.

Перспективы развития общества.

### **ПЛАНИРУЕМЫЕ ОБРАЗОВАТЕЛЬНЫЕ РЕЗУЛЬТАТЫ**

Личностные и метапредметные результаты представлены с учётом особенностей преподавания обществознания в основной школе.

Планируемые предметные результаты и содержание учебного предмета распределены по годам обучения с учётом входящих в курс содержательных модулей (разделов) и требований к результатам освоения основной образовательной программы, представленных в Федеральном государственном образовательном стандарте основного общего образования, а также с учётом федеральной рабочей программы воспитания. Содержательные модули (разделы) охватывают знания об обществе и человеке в целом, знания всех основных сфер жизни общества и знание основ российского права. Представленный в программе вариант распределения модулей (разделов) по годам обучения является одним из возможных.

Научным сообществом и представителями высшей школы предлагается такое распределение содержания, при котором модуль (раздел) «Основы российского права» замыкает изучение курса в основной школе.

### **ЛИЧНОСТНЫЕ РЕЗУЛЬТАТЫ**

Личностные результаты воплощают традиционные российские социокультурные и духовно-нравственные ценности, принятые в обществе нормы поведения, отражают готовность обучающихся руководствоваться ими в жизни, во взаимодействии с другими людьми, при принятии собственных решений. Они достигаются в единстве учебной и воспитательной деятельности в процессе развития у обучающихся установки на решение практических задач социальной направленности и опыта конструктивного социального поведения по основным направлениям воспитательной деятельности, в том числе в части:

#### **Гражданского воспитания:**

готовность к выполнению обязанностей гражданина и реализации его прав, уважение прав, свобод и законных интересов других людей; активное участие в жизни семьи, образовательной организации, местного сообщества, родного края, страны; неприятие любых форм экстремизма, дискриминации; понимание роли различных социальных институтов в жизни человека; представление об основных правах, свободах и обязанностях гражданина, социальных нормах и правилах межличностных отношений в поликультурном и многоконфессиональном обществе; представление о способах противодействия коррупции; готовность к разнообразной созидательной деятельности, стремление к взаимопониманию и взаимопомощи; активное участие в школьном самоуправлении; готовность к участию в гуманитарной деятельности (волонтерство, помощь людям, нуждающимся в ней).

#### **Патриотического воспитания:**

осознание российской гражданской идентичности в поликультурном и многоконфессиональном обществе; проявление интереса к познанию родного языка, истории, культуры Российской Федерации, своего края, народов России; ценностное отношение к достижениям своей Родины – России, к науке, искусству, спорту, технологиям, боевым подвигам и трудовым достижениям народа; уважение к символам России, государственным праздникам; историческому, природному наследию и памятникам, традициям разных народов, проживающих в родной стране.

#### **Духовно-нравственного воспитания:**

ориентация на моральные ценности и нормы в ситуациях нравственного выбора; готовность оценивать своё поведение и поступки, поведение и поступки других людей с позиции нравственных и правовых норм с учётом осознания последствий поступков; активное неприятие асоциальных поступков; свобода и ответственность личности в условиях индивидуального и общественного пространства.

#### **Физического воспитания, формирования культуры здоровья и эмоционального благополучия:**

осознание ценности жизни; ответственное отношение к своему здоровью и установка на здоровый образ жизни; осознание последствий и неприятие вредных привычек (употребление алкоголя, наркотиков, курение) и иных форм вреда для физического и психического здоровья; соблюдение правил безопасности, в том числе навыки безопасного поведения в интернет-среде;

способность адаптироваться к стрессовым ситуациям и меняющимся социальным, информационным и природным условиям, в том числе осмысляя собственный опыт и выстраивая дальнейшие цели;

умение принимать себя и других, не осуждая;

сформированность навыков рефлексии, признание своего права на ошибку и такого же права другого человека.

#### **Трудового воспитания:**

установка на активное участие в решении практических задач (в рамках семьи, образовательной организации, города, края) технологической и социальной направленности, способность инициировать, планировать и самостоятельно выполнять такого рода деятельность; интерес к практическому изучению профессий и труда различного рода, в том числе на основе применения изучаемого предметного знания; осознание важности обучения на протяжении всей жизни для успешной профессиональной деятельности и развитие необходимых умений для этого; уважение к труду и результатам трудовой деятельности; осознанный выбор и построение индивидуальной траектории образования и жизненных планов с учётом личных и общественных интересов и потребностей.

#### **Экологического воспитания:**

ориентация на применение знаний из социальных и естественных наук для решения задач в области окружающей среды, планирования поступков и оценка возможных последствий своих действий для окружающей среды; повышение уровня экологической культуры, осознание глобального характера экологических проблем и путей их решения; активное неприятие действий, приносящих вред окружающей среде; осознание своей роли как гражданина и потребителя в условиях взаимосвязи природной, технологической и социальной сред; готовность к участию в практической деятельности экологической направленности.

#### **Ценности научного познания:**

ориентация в деятельности на современную систему научных представлений об основных закономерностях развития человека, природы и общества, о взаимосвязях человека с природной и социальной средой; овладение языковой и читательской культурой как средством познания мира; овладение основными навыками исследовательской деятельности; установка на осмысление опыта, наблюдений, поступков и стремление совершенствовать пути достижения индивидуального и коллективного благополучия.

#### **Личностные результаты, обеспечивающие адаптацию обучающегося к изменяющимся условиям социальной и природной среды:**

освоение обучающимися социального опыта, основных социальных ролей, соответствующих ведущей деятельности возраста, норм и правил общественного поведения, форм социальной жизни в группах и сообществах, включая семью, группы, сформированные по профессиональной деятельности, а также в рамках социального взаимодействия с людьми из другой культурной среды;

способность обучающихся во взаимодействии в условиях неопределённости, открытость опыту и знаниям других;

способность действовать в условиях неопределённости, открытость опыту и знаниям других, повышать уровень своей компетентности через практическую деятельность, в том числе умение учиться у других людей; осознавать в совместной деятельности новые знания, навыки и компетенции из опыта других; навык выявления и связывания образов, способность формирования новых знаний, в том числе способность формулировать идеи, понятия, гипотезы об объектах и явлениях, в том числе ранее неизвестных, осознавать дефицит собственных знаний и компетентностей, планировать своё развитие;

навык выявления и связывания образов, способность формирования новых знаний, в том числе способность формулировать идеи, понятия, гипотезы об объектах и явлениях, в том числе ранее неизвестных, осознавать дефицит собственных знаний и компетентностей, планировать своё развитие;

умение распознавать конкретные примеры понятия по характерным признакам, выполнять операции в соответствии с определением и простейшими свойствами понятия, конкретизировать понятие примерами, использовать понятие и его свойства при решении задач (далее – оперировать понятиями), а также оперировать терминами и представлениями в области концепции устойчивого развития;

умение анализировать и выявлять взаимосвязи природы, общества и экономики;

умение оценивать свои действия с учётом влияния на окружающую среду, достижений целей и преодоления вызовов, возможных глобальных последствий;

способность обучающихся осознавать стрессовую ситуацию, оценивать происходящие изменения и их последствия; воспринимать стрессовую ситуацию как вызов, требующий контрмер; оценивать ситуацию стресса, корректировать принимаемые решения и действия; формулировать и оценивать риски и последствия, формировать опыт, уметь находить позитивное в произошедшей ситуации; быть готовым действовать в отсутствие гарантий успеха.

## МЕТАПРЕДМЕТНЫЕ РЕЗУЛЬТАТЫ

Метапредметные результаты освоения основной образовательной программы, формируемые при изучении обществознания:

### **1. Овладение универсальными учебными познавательными действиями.**

#### **Базовые логические действия:**

выявлять и характеризовать существенные признаки социальных явлений и процессов;  
устанавливать существенный признак классификации социальных фактов, основания для их обобщения и сравнения, критерии проводимого анализа;

с учётом предложенной задачи выявлять закономерности и противоречия в рассматриваемых фактах, данных и наблюдениях;

предлагать критерии для выявления закономерностей и противоречий;

выявлять дефицит информации, данных, необходимых для решения поставленной задачи;

выявлять причинно-следственные связи при изучении явлений и процессов;

делать выводы с использованием дедуктивных и индуктивных умозаключений, умозаключений по аналогии, формулировать гипотезы о взаимосвязях;

самостоятельно выбирать способ решения учебной задачи (сравнивать несколько вариантов решения, выбирать наи-более подходящий с учётом самостоятельно выделенных критериев).

#### **Базовые исследовательские действия:**

использовать вопросы как исследовательский инструмент познания;

формулировать вопросы, фиксирующие разрыв между реальным и желательным состоянием ситуации, объекта, самостоятельно устанавливать искомое и данное;

формулировать гипотезу об истинности собственных суждений и суждений других, аргументировать свою позицию, мнение;

проводить по самостоятельно составленному плану небольшое исследование по установлению особенностей объекта изучения, причинно-следственных связей и зависимостей объектов между собой;

оценивать на применимость и достоверность информацию, полученную в ходе исследования;

самостоятельно формулировать обобщения и выводы по результатам проведённого наблюдения, исследования, владеть инструментами оценки достоверности полученных выводов и обобщений;

прогнозировать возможное дальнейшее развитие процессов, событий и их последствия в аналогичных или сходных ситуациях, выдвигать предположения об их развитии в новых условиях и контекстах.

#### **Работа с информацией:**

применять различные методы, инструменты и запросы при поиске и отборе информации или данных из источников с учётом предложенной учебной задачи и заданных критериев;

выбирать, анализировать, систематизировать и интерпретировать информацию различных видов и форм представления;

находить сходные аргументы (подтверждающие или опровергающие одну и ту же идею, версию) в различных информационных источниках;

самостоятельно выбирать оптимальную форму представления информации;

оценивать надёжность информации по критериям, предложенным педагогическим работником или сформулированным самостоятельно;

эффективно запоминать и систематизировать информацию.

### **2. Овладение универсальными учебными коммуникативными действиями.**

#### **Общение:**

воспринимать и формулировать суждения, выражать эмоции в соответствии с целями и условиями общения;

выражать себя (свою точку зрения) в устных и письменных текстах;

распознавать невербальные средства общения, понимать значение социальных знаков, знать и распознавать предпосылки конфликтных ситуаций и смягчать конфликты, вести переговоры;

понимать намерения других, проявлять уважительное отношение к собеседнику и в корректной форме формулировать свои возражения;

в ходе диалога и (или) дискуссии задавать вопросы по существу обсуждаемой темы и высказывать идеи, нацеленные на решение задачи и поддержание благожелательности общения;

сопоставлять свои суждения с суждениями других участников диалога, обнаруживать различие и сходство позиций;

публично представлять результаты выполненного исследования, проекта;

самостоятельно выбирать формат выступления с учётом задач презентации и особенностей аудитории и в соответствии с ним составлять устные и письменные тексты с использованием иллюстративных материалов.

### **Совместная деятельность:**

понимать и использовать преимущества командной и индивидуальной работы при решении конкретной проблемы, обосновывать необходимость применения групповых форм взаимодействия при решении поставленной задачи;

принимать цель совместной деятельности, коллективно строить действия по её достижению: распределять роли, договариваться, обсуждать процесс и результат совместной работы; уметь обобщать мнения нескольких людей, проявлять готовность руководить, выполнять поручения, подчиняться;

планировать организацию совместной работы, определять свою роль (с учётом предпочтений и возможностей всех участников взаимодействия), распределять задачи между членами команды, участвовать в групповых формах работы (обсуждения, обмен мнений, «мозговые штурмы» и иные);

выполнять свою часть работы, достигать качественного результата по своему направлению и координировать свои действия с другими членами команды;

оценивать качество своего вклада в общий продукт по критериям, самостоятельно сформулированным участниками взаимодействия; сравнивать результаты с исходной задачей и вклад каждого члена команды в достижение результатов, разделять сферу ответственности и проявлять готовность к предоставлению отчёта перед группой.

### **3. Овладение универсальными учебными регулятивными действиями.**

#### **Самоорганизация:**

выявлять проблемы для решения в жизненных и учебных ситуациях;

ориентироваться в различных подходах принятия решений (индивидуальное, принятие решения в группе, принятие решений в группе);

самостоятельно составлять алгоритм решения задачи (или его часть), выбирать способ решения учебной задачи с учётом имеющихся ресурсов и собственных возможностей, аргументировать предлагаемые варианты решений;

составлять план действий (план реализации намеченного алгоритма решения), корректировать предложенный алгоритм с учётом получения новых знаний об изучаемом объекте;

делать выбор и брать ответственность за решение.

#### **Самоконтроль:**



владеть способами самоконтроля, самомотивации и рефлексии;  
давать адекватную оценку ситуации и предлагать план её изменения;  
учитывать контекст и предвидеть трудности, которые могут возникнуть при решении учебной задачи, адаптировать решение к меняющимся обстоятельствам;  
объяснять причины достижения (недостижения) результатов деятельности, давать оценку приобретённому опыту, уметь находить позитивное в произошедшей ситуации;  
вносить коррективы в деятельность на основе новых обстоятельств, изменившихся ситуаций, установленных ошибок, возникших трудностей;  
оценивать соответствие результата цели и условиям.

**Эмоциональный интеллект:**

различать, называть и управлять собственными эмоциями и эмоциями других;  
выявлять и анализировать причины эмоций;  
ставить себя на место другого человека, понимать мотивы и намерения другого;  
регулировать способ выражения эмоций.

**Принятие себя и других:**

осознанно относиться к другому человеку, его мнению; признавать своё право на ошибку и такое же право другого; принимать себя и других, не осуждая; открытость себе и другим;  
осознавать невозможность контролировать всё вокруг.

**ПРЕДМЕТНЫЕ РЕЗУЛЬТАТЫ**

**6 КЛАСС**

**Человек и его социальное окружение**

- осваивать и применять знания о социальных свойствах человека, формировании личности, деятельности человека и её видах, образовании, правах и обязанностях учащихся, общении и его правилах, особенностях взаимодействия человека с другими людьми;
- характеризовать традиционные российские духовно-нравственные ценности на примерах семьи, семейных традиций; характеризовать основные потребности человека, показывать их индивидуальный характер; особенности личностного становления и социальной позиции людей с ограниченными возможностями здоровья; деятельность человека; образование и его значение для человека и общества;
- приводить примеры деятельности людей, её различных мотивов и особенностей в современных условиях; малых групп, положения человека в группе; конфликтных ситуаций в малой группе и конструктивных разрешений конфликтов; проявлений лидерства, соперничества и сотрудничества людей в группах;
- классифицировать по разным признакам виды деятельности человека, потребности людей;
- сравнивать понятия «индивид», «индивидуальность», «личность»; свойства человека и животных; виды деятельности (игра, труд, учение);
- устанавливать и объяснять взаимосвязи людей в малых группах; целей, способов и результатов деятельности, целей и средств общения;
- использовать полученные знания для объяснения (устного и письменного) сущности общения как социального явления, познания человеком мира и самого себя как вида деятельности, роли непрерывного образования, значения личного социального опыта при осуществлении образовательной деятельности и общения в школе, семье, группе сверстников;
- определять и аргументировать с опорой на обществоведческие знания и личный социальный опыт своё отношение к людям с ограниченными возможностями здоровья, к

различным способам выражения личной индивидуальности, к различным формам неформального общения подростков;

- решать познавательные и практические задачи, касающиеся прав и обязанностей учащегося; отражающие особенности -отношений в семье, со сверстниками, старшими и младшими;
- овладевать смысловым чтением текстов обществоведческой тематики, в том числе извлечений из Закона «Об образовании в Российской Федерации»; составлять на их основе план, преобразовывать текстовую информацию в таблицу, схему;
- искать и извлекать информацию о связи поколений в нашем обществе, об особенностях подросткового возраста, о правах и обязанностях учащегося из разных адаптированных источников (в том числе учебных материалов) и публикаций СМИ с соблюдением правил информационной безопасности при работе в Интернете;
- анализировать, обобщать, систематизировать, оценивать социальную информацию о человеке и его социальном окружении из адаптированных источников (в том числе учебных материалов) и публикаций в СМИ;
- оценивать собственные поступки и поведение других людей в ходе общения, в ситуациях взаимодействия с людьми с ограниченными возможностями здоровья; оценивать своё отношение к учёбе как важному виду деятельности;
- приобретать опыт использования полученных знаний в практической деятельности, в повседневной жизни для выстраивания отношений с представителями старших поколений, со сверстниками и младшими по возрасту, активного участия в жизни школы и класса;
- приобретать опыт совместной деятельности, включая взаимодействие с людьми другой культуры, национальной и религиозной принадлежности на основе гуманистических ценностей, взаимопонимания между людьми разных культур.

### **Общество, в котором мы живём**

- осваивать и применять знания об обществе и природе, положении человека в обществе; процессах и явлениях в экономической жизни общества; явлениях в политической жизни общества, о народах России, о государственной власти в Российской Федерации; культуре и духовной жизни; типах общества, глобальных проблемах;
- характеризовать устройство общества, российское государство, высшие органы государственной власти в Российской Федерации, традиционные российские духовно-нравственные ценности, особенности информационного общества;
- приводить примеры разного положения людей в обществе, видов экономической деятельности, глобальных проблем;
- классифицировать социальные общности и группы;
- сравнивать социальные общности и группы, положение в обществе различных людей; различные формы хозяйствования;
- устанавливать взаимодействия общества и природы, человека и общества, деятельности основных участников экономики;
- использовать полученные знания для объяснения (устного и письменного) влияния природы на общество и общества на природу сущности и взаимосвязей явлений, процессов социальной действительности;
- определять и аргументировать с опорой на обществоведческие знания, факты общественной жизни и личный социальный опыт своё отношение к проблемам взаимодействия человека и природы, сохранению духовных ценностей российского народа;
- решать познавательные и практические задачи (в том числе задачи, отражающие возможности юного гражданина внести свой вклад в решение экологической проблемы);

- овладевать смысловым чтением текстов обществоведческой тематики, касающихся отношений человека и природы, устройства общественной жизни, основных сфер жизни общества;
- извлекать информацию из разных источников о человеке и обществе, включая информацию о народах России;
- анализировать, обобщать, систематизировать, оценивать социальную информацию, включая экономико-статистическую, из адаптированных источников (в том числе учебных материалов) и публикаций в СМИ; используя обществоведческие знания, формулировать выводы;
- оценивать собственные поступки и поведение других людей с точки зрения их соответствия духовным традициям общества;
- использовать полученные знания, включая основы финансовой грамотности, в практической деятельности, направленной на охрану природы; защиту прав потребителя (в том числе потребителя финансовых услуг), на соблюдение традиций общества, в котором мы живём;
- осуществлять совместную деятельность, включая взаимодействие с людьми другой культуры, национальной и религиозной принадлежности на основе взаимопонимания между людьми разных культур; осознавать ценность культуры и традиций народов России.

## 7 КЛАСС

### Социальные ценности и нормы

- **осваивать и применять** знания о социальных ценностях; о содержании и значении социальных норм, регулирующих общественные отношения;
- **характеризовать** традиционные российские духовно-нравственные ценности (в том числе защита человеческой жизни, прав и свобод человека, гуманизм, милосердие); моральные нормы и их роль в жизни общества;
- **приводить примеры** гражданственности и патриотизма; ситуаций морального выбора; ситуаций, регулируемых различными видами социальных норм;
- **классифицировать** социальные нормы, их существенные признаки и элементы;
- **сравнивать** отдельные виды социальных норм;
- **устанавливать и объяснять** влияние социальных норм на общество и человека;
- **использовать** полученные знания для объяснения (устного и письменного) сущности социальных норм;
- **определять и аргументировать** с опорой на обществоведческие знания, факты общественной жизни и личный социальный опыт своё отношение к явлениям социальной действительности с точки зрения социальных ценностей; к социальным нормам как регуляторам общественной жизни и поведения человека в обществе;
- **решать** познавательные и практические задачи, отражающие действие социальных норм как регуляторов общественной жизни и поведения человека;
- **овладевать** смысловым чтением текстов обществоведческой тематики, касающихся гуманизма, гражданственности, патриотизма;
- **извлекать** информацию из разных источников о принципах и нормах морали, проблеме морального выбора;
- анализировать, обобщать, систематизировать, оценивать -социальную информацию из адаптированных источников (в том числе учебных материалов) и публикаций в СМИ,

-соотносить её с собственными знаниями о моральном и правовом регулировании поведения человека;

- **оценивать** собственные поступки, поведение людей с точки зрения их соответствия нормам морали;
- **использовать** полученные знания о социальных нормах в повседневной жизни;
- **самостоятельно заполнять** форму (в том числе электронную) и составлять простейший документ (заявление);
- **осуществлять** совместную деятельность, включая взаимодействие с людьми другой культуры, национальной и религиозной принадлежности на основе гуманистических ценностей, взаимопонимания между людьми разных культур.

#### **Человек как участник правовых отношений**

- **осваивать и применять** знания о сущности права, о правоотношении как социальном и юридическом явлении; правовых нормах, регулирующих типичные для несовершеннолетнего и членов его семьи общественные отношения; правовом статусе гражданина Российской Федерации (в том числе несовершеннолетнего); правонарушениях и их опасности для личности и общества;
- **характеризовать** право как регулятор общественных отношений, конституционные права и обязанности гражданина Российской Федерации, права ребёнка в Российской Федерации;
- **приводить** примеры и моделировать ситуации, в которых возникают правоотношения, и ситуации, связанные с правонарушениями и наступлением юридической ответственности; способы защиты прав ребёнка в Российской Федерации; примеры, поясняющие опасность правонарушений для личности и общества;
- **классифицировать** по разным признакам (в том числе устанавливать существенный признак классификации) нормы права, выделяя существенные признаки;
- **сравнивать** (в том числе устанавливать основания для сравнения) проступок и преступление, дееспособность малолетних в возрасте от 6 до 14 лет и несовершеннолетних в возрасте от 14 до 18 лет;
- **устанавливать и объяснять** взаимосвязи, включая взаимодействия гражданина и государства, между правовым поведением и культурой личности; между особенностями дееспособности несовершеннолетнего и его юридической ответственностью;
- **использовать** полученные знания для объяснения сущности права, роли права в обществе, необходимости правомерного поведения, включая налоговое поведение и противодействие коррупции, различий между правомерным и противоправным поведением, проступком и преступлением; для осмысления личного социального опыта при исполнении типичных для несовершеннолетних социальных ролей (члена семьи, учащегося, члена ученической общественной организации);
- **определять** и аргументировать с опорой на обществоведческие знания, факты общественной жизни и личный социальный опыт своё отношение к роли правовых норм как регуляторов общественной жизни и поведения человека;
- **решать** познавательные и практические задачи, отражающие действие правовых норм как регуляторов общественной жизни и поведения человека, анализировать жизненные ситуации и принимать решения, связанные с исполнением типичных для несовершеннолетних социальных ролей (члена семьи, учащегося, члена ученической общественной организации);
- **овладевать** смысловым чтением текстов обществоведческой тематики: отбирать информацию из фрагментов Конституции Российской Федерации и других нормативных

правовых актов, из предложенных учителем источников о правах и обязанностях граждан, гарантиях и защите прав и свобод человека и гражданина в Российской Федерации, о правах ребёнка и способах их защиты и составлять на их основе план, преобразовывать текстовую информацию в таблицу, схему;

- **искать и извлекать** информацию о сущности права и значении правовых норм, о правовой культуре, о гарантиях и защите прав и свобод человека и гражданина в Российской Федерации, выявлять соответствующие факты из разных адаптированных источников (в том числе учебных материалов) и публикаций СМИ с соблюдением правил информационной безопасности при работе в Интернете;
- **анализировать, обобщать, систематизировать, оценивать** социальную информацию из адаптированных источников (в том числе учебных материалов) и публикаций СМИ, соотносить её с собственными знаниями о правовом регулировании поведения человека, личным социальным опытом; используя обществоведческие знания, формулировать выводы, подкрепляя их аргументами;
- **оценивать** собственные поступки и поведение других людей с точки зрения их соответствия правовым нормам: выражать свою точку зрения, участвовать в дискуссии;
- **использовать** полученные знания о праве и правовых нормах в практической деятельности (выполнять проблемные задания, индивидуальные и групповые проекты), в повседневной жизни для осознанного выполнения гражданских обязанностей (для реализации и защиты прав человека и гражданина, прав потребителя, выбора профессии и оценки собственных перспектив в профессиональной сфере с учётом приобретённых представлений о профессиях в сфере права, включая деятельность правоохранительных органов); публично представлять результаты своей деятельности (в рамках изученного материала, включая проектную деятельность), в соответствии с темой и ситуацией общения, особенностями аудитории и регламентом;
- самостоятельно **заполнять** форму (в том числе электронную) и составлять простейший документ при получении паспорта гражданина Российской Федерации;
- **осуществлять** совместную деятельность, включая взаимодействие с людьми другой культуры, национальной и религиозной принадлежности на основе национальных ценностей современного российского общества: гуманистических и демократических ценностей, идей мира и взаимопонимания между народами, людьми разных культур.

### **Основы российского права**

- **осваивать и применять** знания о Конституции Российской Федерации, других нормативных правовых актах, содержании и значении правовых норм, об отраслях права, о правовых нормах, регулирующих типичные для несовершеннолетнего и членов его семьи общественные отношения (в гражданском, трудовом и семейном, административном, уголовном праве); о защите прав несовершеннолетних; о юридической ответственности (гражданско-правовой, дисциплинарной, административной, уголовной); о правоохранительных органах; об обеспечении безопасности личности, общества и государства, в том числе от терроризма и экстремизма;
- **характеризовать** роль Конституции Российской Федерации в системе российского права; правоохранительных органов в защите правопорядка, обеспечении социальной стабильности и справедливости; гражданско-правовые отношения, сущность семейных правоотношений; способы защиты интересов и прав детей, оставшихся без попечения родителей; содержание трудового договора, виды правонарушений и виды наказаний;

- **приводить** примеры законов и подзаконных актов и моделировать ситуации, регулируемые нормами гражданского, трудового, семейного, административного и уголовного права, в том числе связанные с применением санкций за совершённые правонарушения;
- **классифицировать** по разным признакам виды нормативных правовых актов, виды правонарушений и юридической ответственности по отраслям права (в том числе устанавливать существенный признак классификации);
- **сравнивать** (в том числе устанавливать основания для сравнения) сферы регулирования различных отраслей права (гражданского, трудового, семейного, административного и уголовного), права и обязанности работника и работодателя, имущественные и личные неимущественные отношения;
- **устанавливать и объяснять** взаимосвязи прав и обязанностей работника и работодателя, прав и обязанностей членов семьи; традиционных российских ценностей и личных неимущественных отношений в семье;
- **использовать** полученные знания об отраслях права в решении учебных задач: для объяснения взаимосвязи гражданской правоспособности и дееспособности; значения семьи в жизни человека, общества и государства; социальной опасности и неприемлемости уголовных и административных правонарушений, экстремизма, терроризма, коррупции и необходимости противостоять им;
- **определять и аргументировать** своё отношение к защите прав участников трудовых отношений с опорой на знания в области трудового права, к правонарушениям, формулировать аргументированные выводы о недопустимости нарушения правовых норм;
- **решать** познавательные и практические задачи, отражающие типичные взаимодействия, регулируемые нормами гражданского, трудового, семейного, административного и уголовного права;
- **овладевать** смысловым чтением текстов обществоведческой тематики: отбирать информацию из фрагментов нормативных правовых актов (Гражданский кодекс Российской Федерации, Семейный кодекс Российской Федерации, Трудовой кодекс Российской Федерации, Кодекс Российской Федерации об административных правонарушениях, Уголовный кодекс Российской Федерации), из предложенных учителем источников о правовых нормах, правоотношениях и специфике их регулирования, преобразовывать текстовую информацию в таблицу, схему;
- **искать и извлекать** информацию по правовой тематике в сфере гражданского, трудового, семейного, административного и уголовного права: выявлять соответствующие факты из разных адаптированных источников (в том числе учебных материалов) и публикаций СМИ с соблюдением правил информационной безопасности при работе в Интернете;
- **анализировать, обобщать, систематизировать, оценивать** -социальную информацию из адаптированных источников (в том числе учебных материалов) и публикаций СМИ, соотносить её с собственными знаниями об отраслях права (гражданского, трудового, семейного, административного и уголовного) и личным социальным опытом; используя обществоведческие знания, формулировать выводы, подкрепляя их аргументами, о применении санкций за совершённые правонарушения, о юридической ответственности несовершеннолетних;
- **оценивать** собственные поступки и поведение других людей с точки зрения их соответствия нормам гражданского, трудового, семейного, административного и уголовного права;

- **использовать** полученные знания о нормах гражданского, трудового, семейного, административного и уголовного права в практической деятельности (выполнять проблемные задания, индивидуальные и групповые проекты), в повседневной жизни для осознанного выполнения обязанностей, правомерного поведения, реализации и защиты своих прав; публично представлять результаты своей деятельности (в рамках изученного материала, включая проектную деятельность), в соответствии с темой и ситуацией общения, особенностями аудитории и регламентом;
- самостоятельно **заполнять** форму (в том числе электронную) и составлять простейший документ (заявление о приёме на работу);
- **осуществлять** совместную деятельность, включая взаимодействие с людьми другой культуры, национальной и религиозной принадлежности, на основе национальных ценностей современного российского общества: гуманистических и демократических ценностей, идей мира и взаимопонимания между народами, людьми разных культур.

## **ПРЕДМЕТНЫЕ РЕЗУЛЬТАТЫ**

### **8 КЛАСС**

#### **Человек в экономических отношениях**

- **осваивать и применять** знания об экономической жизни общества, её основных проявлениях, экономических системах, собственности, механизме рыночного регулирования экономики, финансовых отношениях, роли государства в экономике, видах налогов, основах государственной бюджетной и денежно-кредитной политики, о влиянии государственной политики на развитие конкуренции;
- **характеризовать** способы координации хозяйственной жизни в различных экономических системах; объекты спроса и предложения на рынке труда и финансовом рынке; функции денег;
- **приводить** примеры способов повышения эффективности производства; деятельности и проявления основных функций различных финансовых посредников; использования способов повышения эффективности производства;
- **классифицировать** (в том числе устанавливать существенный признак классификации) механизмы государственного регулирования экономики;
- **сравнивать** различные способы хозяйствования;
- **устанавливать и объяснять** связи политических потрясений и социально-экономических кризисов в государстве;
- **использовать** полученные знания для объяснения причин достижения (недостижения) результатов экономической деятельности; для объяснения основных механизмов государственного регулирования экономики, государственной политики по развитию конкуренции, социально-экономической роли и функций предпринимательства, причин и последствий безработицы, необходимости правомерного налогового поведения;
- **определять и аргументировать** с точки зрения социальных ценностей и с опорой на обществоведческие знания, факты общественной жизни своё отношение к предпринимательству и развитию собственного бизнеса;
- **решать** познавательные и практические задачи, связанные с осуществлением экономических действий, на основе рационального выбора в условиях ограниченных ресурсов; с использованием различных способов повышения эффективности производства;

отражающие типичные ситуации и социальные взаимодействия в сфере экономической деятельности; отражающие процессы;

- **овладевать** смысловым чтением, преобразовывать текстовую экономическую информацию в модели (таблица, схема, график и пр.), в том числе о свободных и экономических благах, о видах и формах предпринимательской деятельности, экономических и социальных последствиях безработицы;
- **извлекать** информацию из адаптированных источников, публикаций СМИ и Интернета о тенденциях развития экономики в нашей стране, о борьбе с различными формами финансового мошенничества;
- **анализировать, обобщать, систематизировать, конкретизировать** и критически оценивать социальную информацию, включая экономико-статистическую, из адаптированных источников (в том числе учебных материалов) и публикаций СМИ, соотносить её с личным социальным опытом; используя обществоведческие знания, формулировать выводы, подкрепляя их аргументами;
- **оценивать** собственные поступки и поступки других людей с точки зрения их экономической рациональности (сложившиеся модели поведения производителей и потребителей; граждан, защищающих свои экономические интересы; практики осуществления экономических действий на основе рационального выбора в условиях ограниченных ресурсов; использования различных способов повышения эффективности производства, распределения семейных ресурсов, для оценки рисков осуществления финансовых мошенничеств, применения недобросовестных практик);
- **приобретать** опыт использования знаний, включая основы финансовой грамотности, в практической деятельности и повседневной жизни для анализа потребления домашнего хозяйства, структуры семейного бюджета; составления личного финансового плана; для выбора профессии и оценки собственных перспектив в профессиональной сфере; выбора форм сбережений; для реализации и защиты прав потребителя (в том числе финансовых услуг), осознанного выполнения гражданских обязанностей, выбора профессии и оценки собственных перспектив в профессиональной сфере;
- **приобретать** опыт составления простейших документов (личный финансовый план, заявление, резюме);
- **осуществлять** совместную деятельность, включая взаимодействие с людьми другой культуры, национальной и религиозной принадлежности, на основе гуманистических ценностей, взаимопонимания между людьми разных культур.

## Человек в мире культуры

- **осваивать и применять** знания о процессах и явлениях в духовной жизни общества, о науке и образовании, системе образования в Российской Федерации, о религии, мировых религиях, об искусстве и его видах; об информации как важном ресурсе современного общества;
- **характеризовать** духовно-нравственные ценности (в том числе нормы морали и нравственности, гуманизм, милосердие, справедливость) нашего общества, искусство как сферу деятельности, информационную культуру и информационную безопасность;
- **приводить** примеры политики российского государства в сфере культуры и образования; влияния образования на социализацию личности; правил информационной безопасности;
- **классифицировать** по разным признакам формы и виды культуры;



- **сравнивать** формы культуры, естественные и социально-гуманитарные науки, виды искусств;
- **устанавливать и объяснять** взаимосвязь развития духовной культуры и формирования личности, взаимовлияние науки и образования;
- **использовать** полученные знания для объяснения роли непрерывного образования;
- **определять и аргументировать** с точки зрения социальных ценностей и с опорой на обществоведческие знания, факты общественной жизни своё отношение к информационной культуре и информационной безопасности, правилам безопасного поведения в Интернете;
- **решать** познавательные и практические задачи, касающиеся форм и многообразия духовной культуры;
- **овладевать** смысловым чтением текстов по проблемам развития современной культуры, составлять план, преобразовывать текстовую информацию в модели (таблицу, диаграмму, схему) и преобразовывать предложенные модели в текст;
- **осуществлять** поиск информации об ответственности современных учёных, о религиозных объединениях в Российской Федерации, о роли искусства в жизни человека и общества, о видах мошенничества в Интернете в разных источниках информации;
- **анализировать, систематизировать, критически оценивать и обобщать** социальную информацию, представленную в разных формах (описательную, графическую, аудиовизуальную), при изучении культуры, науки и образования;
- **оценивать** собственные поступки, поведение людей в духовной сфере жизни общества;
- **использовать** полученные знания для публичного представления результатов своей деятельности в сфере духовной культуры в соответствии с особенностями аудитории и регламентом;
- **приобретать** опыт осуществления совместной деятельности при изучении особенностей разных культур, национальных и религиозных ценностей.

## ПРЕДМЕТНЫЕ РЕЗУЛЬТАТЫ

### 9 КЛАСС

#### Человек в политическом измерении

- **осваивать и применять** знания о государстве, его признаках и форме, внутренней и внешней политике, о демократии и демократических ценностях, о конституционном статусе гражданина Российской Федерации, о формах участия граждан в политике, выборах и референдуме, о политических партиях;
- **характеризовать** государство как социальный институт; принципы и признаки демократии, демократические ценности; роль государства в обществе на основе его функций; правовое государство;
- **приводить** примеры государств с различными формами правления, государственно-территориального устройства и политическим режимом; реализации функций государства на примере внутренней и внешней политики России; политических партий и иных

общественных объединений граждан; законного участия граждан в политике; связи политических потрясений и социально-экономического кризиса в государстве;

- **классифицировать** современные государства по разным признакам; элементы формы государства; типы политических партий; типы общественно-политических организаций;
- **сравнивать** (в том числе устанавливать основания для сравнения) политическую власть с другими видами власти в обществе; демократические и недемократические политические режимы, унитарное и федеративное территориально-государственное устройство, монархию и республику, политическую партию и общественно-политическое движение, выборы и референдум;
- **устанавливать и объяснять** взаимосвязи в отношениях между человеком, обществом и государством; между правами человека и гражданина и обязанностями граждан, связи политических потрясений и социально-экономических кризисов в государстве;
- **использовать** полученные знания для объяснения сущности политики, политической власти, значения политической деятельности в обществе; для объяснения взаимосвязи правового государства и гражданского общества; для осмысления личного социального опыта при исполнении социальной роли гражданина; о роли информации и информационных технологий в современном мире для аргументированного объяснения роли СМИ в современном обществе и государстве;
- **определять и аргументировать** неприемлемость всех форм антиобщественного поведения в политике с точки зрения социальных ценностей и правовых норм;
- **решать** в рамках изученного материала познавательные и практические задачи, отражающие типичные взаимодействия между субъектами политики; выполнение социальных ролей избирателя, члена политической партии, участника общественно-политического движения;
- **овладевать** смысловым чтением фрагментов Конституции Российской Федерации, других нормативных правовых актов, учебных и иных текстов обществоведческой тематики, связанных с деятельностью субъектов политики, преобразовывать текстовую информацию в таблицу или схему о функциях государства, политических партий, формах участия граждан в политике;
- **искать и извлекать** информацию о сущности политики, государстве и его роли в обществе: по заданию учителя выявлять соответствующие факты из разных адаптированных источников (в том числе учебных материалов) и публикаций СМИ с соблюдением правил информационной безопасности при работе в Интернете;
- **анализировать и конкретизировать** социальную информацию о формах участия граждан нашей страны в политической жизни, о выборах и референдуме;
- **оценивать** политическую деятельность различных субъектов политики с точки зрения учёта в ней интересов развития общества, её соответствия гуманистическим и демократическим ценностям: выражать свою точку зрения, отвечать на вопросы, участвовать в дискуссии;
- **использовать** полученные знания в практической учебной деятельности (включая выполнение проектов индивидуально и в группе), в повседневной жизни для реализации прав гражданина в политической сфере; а также в публичном представлении результатов своей деятельности в соответствии с темой и ситуацией общения, особенностями аудитории и регламентом;
- **осуществлять** совместную деятельность, включая взаимодействие с людьми другой культуры, национальной и религиозной принадлежности, на основе национальных

ценностей современного российского общества: гуманистических и демократических ценностей, идей мира и взаимопонимания между народами, людьми разных культур: выполнять учебные задания в парах и группах, исследовательские проекты.

## Гражданин и государство

- **осваивать и применять** знания об основах конституционного строя и организации государственной власти в Российской Федерации, государственно-территориальном устройстве Российской Федерации, деятельности высших органов власти и управления в Российской Федерации; об основных направлениях внутренней политики Российской Федерации;
- **характеризовать** Россию как демократическое федеративное правовое государство с республиканской формой правления, как социальное государство, как светское государство; статус и полномочия Президента Российской Федерации, особенности формирования и функции Государственной Думы и Совета Федерации, Правительства Российской Федерации;
- **приводить** примеры и моделировать ситуации в политической сфере жизни общества, связанные с осуществлением полномочий высших органов государственной власти Российской Федерации, субъектов Федерации; деятельности политических партий; политики в сфере культуры и образования, бюджетной и денежно-кредитной политики, политики в сфере противодействия коррупции, обеспечения безопасности личности, общества и государства, в том числе от терроризма и экстремизма;
- **классифицировать** по разным признакам (в том числе устанавливать существенный признак классификации) полномочия высших органов государственной власти Российской Федерации;
- **сравнивать** с опорой на Конституцию Российской Федерации полномочия центральных органов государственной власти и субъектов Российской Федерации;
- **устанавливать и объяснять** взаимосвязи ветвей власти и субъектов политики в Российской Федерации, федерального центра и субъектов Российской Федерации, между правами человека и гражданина и обязанностями граждан;
- использовать полученные знания для характеристики роли Российской Федерации в современном мире; для объяснения сущности проведения в отношении нашей страны международной политики «сдерживания»; для объяснения необходимости противодействия коррупции;
- с опорой на обществоведческие знания, факты общественной жизни и личный социальный опыт **определять и аргументировать** с точки зрения ценностей гражданственности и патриотизма своё отношение к внутренней и внешней политике Российской Федерации, к проводимой по отношению к нашей стране политике «сдерживания»;
- **решать** познавательные и практические задачи, отражающие процессы, явления и события в политической жизни Российской Федерации, в международных отношениях;
- **систематизировать и конкретизировать** информацию о политической жизни в стране в целом, в субъектах Российской Федерации, о деятельности высших органов государственной власти, об основных направлениях внутренней и внешней политики, об усилиях нашего государства в борьбе с экстремизмом и международным терроризмом;
- **овладевать** смысловым чтением текстов обществоведческой тематики: отбирать информацию об основах конституционного строя Российской Федерации, гражданстве

Российской Федерации, конституционном статусе человека и гражданина, о полномочиях высших органов государственной власти, местном самоуправлении и его функциях из фрагментов Конституции Российской Федерации, других нормативных правовых актов и из предложенных учителем источников и учебных материалов, составлять на их основе план, преобразовывать текстовую информацию в таблицу, схему;

- **искать и извлекать** информацию об основных направлениях внутренней и внешней политики Российской Федерации, высших органов государственной власти, о статусе субъекта Федерации, в котором проживают обучающиеся: выявлять соответствующие факты из публикаций СМИ с соблюдением правил информационной безопасности при работе в Интернете;
- **анализировать, обобщать, систематизировать и конкретизировать** информацию о важнейших изменениях в российском законодательстве, о ключевых решениях высших органов государственной власти и управления Российской Федерации, субъектов Российской Федерации, соотносить её с собственными знаниями о политике, формулировать выводы, подкрепляя их аргументами;
- **оценивать** собственные поступки и поведение других людей в гражданско-правовой сфере с позиций национальных ценностей нашего общества, уважения норм российского права, выражать свою точку зрения, отвечать на вопросы, участвовать в дискуссии;
- **использовать** полученные знания о государстве Российская Федерация в практической учебной деятельности (выполнять проблемные задания, индивидуальные и групповые проекты), в повседневной жизни для осознанного выполнения гражданских обязанностей; публично представлять результаты своей деятельности (в рамках изученного материала, включая проектную деятельность) в соответствии с темой и ситуацией общения, особенностями аудитории и регламентом;
- **самостоятельно заполнять** форму (в том числе электронную) и составлять простейший документ при использовании портала государственных услуг;
- **осуществлять** совместную деятельность, включая взаимодействие с людьми другой культуры, национальной и религиозной принадлежности на основе национальных ценностей современного российского общества: гуманистических и демократических ценностей, идей мира и взаимопонимания между народами, людьми разных культур.

### **Человек в системе социальных отношений**

- **осваивать и применять** знания о социальной структуре общества, социальных общностях и группах; социальных статусах, ролях, социализации личности; важности семьи как базового социального института; об этносе и нациях, этническом многообразии современного человечества, диалоге культур, отклоняющемся поведении и здоровом образе жизни;
- **характеризовать** функции семьи в обществе; основы социальной политики Российского государства;
- **приводить** примеры различных социальных статусов, социальных ролей, социальной политики Российского государства;
- **классифицировать** социальные общности и группы;
- **сравнивать** виды социальной мобильности;
- **устанавливать и объяснять** причины существования разных социальных групп; социальных различий и конфликтов;

- **использовать** полученные знания для осмысления личного социального опыта при исполнении типичных для несовершеннолетних социальных ролей; аргументированного объяснения социальной и личной значимости здорового образа жизни, опасности наркомании и алкоголизма для человека и общества;
- **определять и аргументировать** с опорой на обществоведческие знания, факты общественной жизни и личный социальный опыт своё отношение к разным этносам;
- **решать** познавательные и практические задачи, отражающие типичные социальные взаимодействия; направленные на распознавание отклоняющегося поведения и его видов;
- **осуществлять** смысловое чтение текстов и составлять на основе учебных текстов план (в том числе отражающий изу-ченный материал о социализации личности);
- **извлекать** информацию из адаптированных источников, публикаций СМИ и Интернета о межнациональных отношениях, об историческом единстве народов России; преобразовывать информацию из текста в модели (таблицу, диаграмму, схему) и из предложенных моделей в текст;
- **анализировать, обобщать, систематизировать** текстовую и статистическую социальную информацию из адаптированных источников, учебных материалов и публикаций СМИ об отклоняющемся поведении, его причинах и негативных последствиях; о выполнении членами семьи своих социальных ролей; о социальных конфликтах; критически оценивать современную социальную информацию;
- **оценивать** собственные поступки и поведение, демонстрирующее отношение к людям других национальностей; осознавать неприемлемость антиобщественного поведения;
- **использовать** полученные знания в практической деятельности для выстраивания собственного поведения с позиции здорового образа жизни;
- **осуществлять** совместную деятельность с людьми другой национальной и религиозной принадлежности на основе веротерпимости и взаимопонимания между людьми разных культур.

### **Человек в современном изменяющемся мире**

- **осваивать и применять** знания об информационном обществе, глобализации, глобальных проблемах;
- **характеризовать** сущность информационного общества; здоровый образ жизни; глобализацию как важный общемировой интеграционный процесс;
- **приводить** примеры глобальных проблем и возможных путей их решения; участия молодёжи в общественной жизни; влияния образования на возможности профессионального выбора и карьерного роста;
- **сравнивать** требования к современным профессиям;
- **устанавливать и объяснять** причины и последствия глобализации;
- **использовать** полученные знания о современном обществе для решения познавательных задач и анализа ситуаций, включающих объяснение (устное и письменное) важности здорового образа жизни, связи здоровья и спорта в жизни человека;
- **определять и аргументировать** с опорой на обществоведческие знания, факты общественной жизни и личный социальный опыт своё отношение к современным формам коммуникации; к здоровому образу жизни;
- **решать** в рамках изученного материала познавательные и практические задачи, связанные с волонтерским движением; отражающие особенности коммуникации в виртуальном пространстве;

- **осуществлять** смысловое чтение текстов (научно-популярных, публицистических и др.) по проблемам современного общества, глобализации; непрерывного образования; выбора профессии;
- **осуществлять** поиск и извлечение социальной информации (текстовой, графической, аудиовизуальной) из различных источников о глобализации и её последствиях; о роли непрерывного образования в современном обществе.

## ТЕМАТИЧЕСКОЕ ПЛАНИРОВАНИЕ

### 6 КЛАСС

№ п/п	Наименование разделов и тем программы	Количество часов			Электронные (цифровые) образовательные ресурсы
		Всего	Контрольные работы	Практические работы	
<b>Раздел 1. Человек и его социальное окружение</b>					
1.1	Социальное становление человека	6			Библиотека ЦОК <a href="https://m.edsoo.ru/7f415294">https://m.edsoo.ru/7f415294</a>
1.2	Деятельность человека. Учебная деятельность школьника	4			Библиотека ЦОК <a href="https://m.edsoo.ru/7f415294">https://m.edsoo.ru/7f415294</a>
1.3	Общение и его роль в жизни человека	2			Библиотека ЦОК <a href="https://m.edsoo.ru/7f415294">https://m.edsoo.ru/7f415294</a>
1.4	Человек в малой группе	8	2		Библиотека ЦОК <a href="https://m.edsoo.ru/7f415294">https://m.edsoo.ru/7f415294</a>
Итого по разделу		20			
<b>Раздел 2. Общество, в котором мы живём</b>					
2.1	Общество — совместная жизнь людей	2			Библиотека ЦОК <a href="https://m.edsoo.ru/7f415294">https://m.edsoo.ru/7f415294</a>
2.2	Положение человека в обществе	1			Библиотека ЦОК <a href="https://m.edsoo.ru/7f415294">https://m.edsoo.ru/7f415294</a>
2.3	Роль экономики в жизни общества. Основные участники экономики	1			Библиотека ЦОК <a href="https://m.edsoo.ru/7f415294">https://m.edsoo.ru/7f415294</a>
2.4	Политическая жизнь	2			Библиотека ЦОК <a href="https://m.edsoo.ru/7f415294">https://m.edsoo.ru/7f415294</a>
2.5	Культурная жизнь	1			Библиотека ЦОК <a href="https://m.edsoo.ru/7f415294">https://m.edsoo.ru/7f415294</a>
2.6	Развитие общества	3			Библиотека ЦОК <a href="https://m.edsoo.ru/7f415294">https://m.edsoo.ru/7f415294</a>
Итого по разделу		10			
Защита проектов, итоговое повторение		4	2		Библиотека ЦОК <a href="https://m.edsoo.ru/7f415294">https://m.edsoo.ru/7f415294</a>
<b>ОБЩЕЕ КОЛИЧЕСТВО ЧАСОВ ПО ПРОГРАММЕ</b>		<b>34</b>	<b>4</b>	<b>0</b>	

## ТЕМАТИЧЕСКОЕ ПЛАНИРОВАНИЕ

### 7 КЛАСС

№ п/п	Наименование разделов и тем программы	Количество часов			Электронные (цифровые) образовательные ресурсы
		Всего	Контрольные работы	Практические работы	
<b>Раздел 1. Социальные ценности и нормы</b>					

1.1	Социальные ценности	2			Библиотека ЦОК <a href="https://m.edsoo.ru/7f4170e4">https://m.edsoo.ru/7f4170e4</a>
1.2	Социальные нормы	2			Библиотека ЦОК <a href="https://m.edsoo.ru/7f4170e4">https://m.edsoo.ru/7f4170e4</a>
1.3	Мораль и моральный выбор. Право и мораль	8	1		Библиотека ЦОК <a href="https://m.edsoo.ru/7f4170e4">https://m.edsoo.ru/7f4170e4</a>
ИТОГО ПО РАЗДЕЛУ		12			
<b>Раздел 2. Человек как участник правовых отношений</b>					
2.1	Правоотношения	3			Библиотека ЦОК <a href="https://m.edsoo.ru/7f4170e4">https://m.edsoo.ru/7f4170e4</a>
2.2	Правонарушения и их опасность для личности и общества	2			Библиотека ЦОК <a href="https://m.edsoo.ru/7f4170e4">https://m.edsoo.ru/7f4170e4</a>
2.3	Защита прав и свобод человека и гражданина	2	1		Библиотека ЦОК <a href="https://m.edsoo.ru/7f4170e4">https://m.edsoo.ru/7f4170e4</a>
ИТОГО ПО РАЗДЕЛУ		7			
<b>Раздел 3. Основы российского права</b>					
3.1	Как устроено российское право	1			Библиотека ЦОК <a href="https://m.edsoo.ru/7f4170e4">https://m.edsoo.ru/7f4170e4</a>
3.2	Основы гражданского права	2			Библиотека ЦОК <a href="https://m.edsoo.ru/7f4170e4">https://m.edsoo.ru/7f4170e4</a>
3.3	Основы семейного права	2			Библиотека ЦОК <a href="https://m.edsoo.ru/7f4170e4">https://m.edsoo.ru/7f4170e4</a>
3.4	Основы трудового права	2			Библиотека ЦОК <a href="https://m.edsoo.ru/7f4170e4">https://m.edsoo.ru/7f4170e4</a>
3.5	Виды юридической ответственности	2			Библиотека ЦОК <a href="https://m.edsoo.ru/7f4170e4">https://m.edsoo.ru/7f4170e4</a>
3.6	Правоохранительные органы в Российской Федерации	3	1		Библиотека ЦОК <a href="https://m.edsoo.ru/7f4170e4">https://m.edsoo.ru/7f4170e4</a>
ИТОГО ПО РАЗДЕЛУ		12			
Защита проектов, итоговое повторение		3	1		Библиотека ЦОК <a href="https://m.edsoo.ru/7f4170e4">https://m.edsoo.ru/7f4170e4</a>
ОБЩЕЕ КОЛИЧЕСТВО ЧАСОВ ПО ПРОГРАММЕ		34	4	0	

## ТЕМАТИЧЕСКОЕ ПЛАНИРОВАНИЕ

### 8 КЛАСС

№ п/п	Наименование разделов и тем программы	Количество часов			Электронные (цифровые) образовательные ресурсы
		Всего	Контрольные работы	Практические работы	
<b>Раздел 1. Человек в экономических отношениях</b>					
1.1	Экономика — основа жизнедеятельности человека	5			Библиотека ЦОК <a href="https://m.edsoo.ru/7f419196">https://m.edsoo.ru/7f419196</a>
1.2	Рыночные отношения в экономике	5			Библиотека ЦОК <a href="https://m.edsoo.ru/7f419196">https://m.edsoo.ru/7f419196</a>



1.3	Финансовые отношения в экономике	5			Библиотека ЦОК <a href="https://m.edsoo.ru/7f419196">https://m.edsoo.ru/7f419196</a>
1.4	Домашнее хозяйство	1			Библиотека ЦОК <a href="https://m.edsoo.ru/7f419196">https://m.edsoo.ru/7f419196</a>
1.5	Экономические цели и функции государства	4	2		Библиотека ЦОК <a href="https://m.edsoo.ru/7f419196">https://m.edsoo.ru/7f419196</a>
Итого по разделу		20			
<b>Раздел 2. Человек в мире культуры</b>					
2.1	Культура, её многообразие и формы	1			Библиотека ЦОК <a href="https://m.edsoo.ru/7f419196">https://m.edsoo.ru/7f419196</a>
2.2	Наука и образование в Российской Федерации	4			Библиотека ЦОК <a href="https://m.edsoo.ru/7f419196">https://m.edsoo.ru/7f419196</a>
2.3	Роль религии в жизни общества	2			Библиотека ЦОК <a href="https://m.edsoo.ru/7f419196">https://m.edsoo.ru/7f419196</a>
2.4	Роль искусства в жизни человека	2			Библиотека ЦОК <a href="https://m.edsoo.ru/7f419196">https://m.edsoo.ru/7f419196</a>
2.5	Роль информации в современном мире	2	1		Библиотека ЦОК <a href="https://m.edsoo.ru/7f419196">https://m.edsoo.ru/7f419196</a>
Итого по разделу		11			
Защита проектов, итоговое повторение		3	1		Библиотека ЦОК <a href="https://m.edsoo.ru/7f419196">https://m.edsoo.ru/7f419196</a>
ОБЩЕЕ КОЛИЧЕСТВО ЧАСОВ ПО ПРОГРАММЕ		34	4	0	

## ТЕМАТИЧЕСКОЕ ПЛАНИРОВАНИЕ

### 9 КЛАСС

№ п/п	Наименование разделов и тем программы	Количество часов			Электронные (цифровые) образовательные ресурсы
		Всего	Контрольные работы	Практические работы	
<b>Раздел 1. Человек в политическом измерении</b>					
1.1	Политика и политическая власть	8			Библиотека ЦОК <a href="https://m.edsoo.ru/7f41b414">https://m.edsoo.ru/7f41b414</a>
1.2	Участие граждан в политике	8	1	6	Библиотека ЦОК <a href="https://m.edsoo.ru/7f41b414">https://m.edsoo.ru/7f41b414</a>
Итого по разделу		16			
<b>Раздел 2. Гражданин и государство</b>					
2.1	Основы конституционного строя Российской Федерации	8			Библиотека ЦОК <a href="https://m.edsoo.ru/7f41b414">https://m.edsoo.ru/7f41b414</a>
2.2	Высшие органы публичной власти в Российской Федерации	8			Библиотека ЦОК <a href="https://m.edsoo.ru/7f41b414">https://m.edsoo.ru/7f41b414</a>
2.3	Государственно-территориальное устройство Российской Федерации	8			Библиотека ЦОК <a href="https://m.edsoo.ru/7f41b414">https://m.edsoo.ru/7f41b414</a>
2.4	Конституция Российской Федерации о правовом статусе человека и гражданина	8	1	12	Библиотека ЦОК <a href="https://m.edsoo.ru/7f41b414">https://m.edsoo.ru/7f41b414</a>
Итого по разделу		32			
<b>Раздел 3. Человек в системе социальных отношений</b>					
3.1	Социальные общности и группы	2			Библиотека ЦОК <a href="https://m.edsoo.ru/7f41b414">https://m.edsoo.ru/7f41b414</a>
3.2	Статусы и роли. Социализация личности. Семья и её функции	4			Библиотека ЦОК <a href="https://m.edsoo.ru/7f41b414">https://m.edsoo.ru/7f41b414</a>
3.3	Этносы и нации в современном обществе. Социальная политика Российского государства	3			Библиотека ЦОК <a href="https://m.edsoo.ru/7f41b414">https://m.edsoo.ru/7f41b414</a>
3.4	Отклоняющееся поведение и здоровый образ жизни	2	1		Библиотека ЦОК <a href="https://m.edsoo.ru/7f41b414">https://m.edsoo.ru/7f41b414</a>
Итого по разделу		11			

Раздел 4. Человек в современном изменяющемся мире	5			Библиотека ЦОК <a href="https://m.edsoo.ru/7f41b414">https://m.edsoo.ru/7f41b414</a>
Защита проектов, итоговое повторение	4	1	2	Библиотека ЦОК <a href="https://m.edsoo.ru/7f41b414">https://m.edsoo.ru/7f41b414</a>
ОБЩЕЕ КОЛИЧЕСТВО ЧАСОВ ПО ПРОГРАММЕ	68	4	20	

## **Рабочая программа по учебному предмету "География"**

### **СОДЕРЖАНИЕ УЧЕБНОГО ПРЕДМЕТА**

#### **5 КЛАСС**

##### **Раздел 1. Географическое изучение Земли**

**Введение.** География — наука о планете Земля

Что изучает география? Географические объекты, процессы и явления. Как география изучает объекты, процессы и явления. Географические методы изучения объектов и явлений. Древо географических наук.

##### **Практическая работа**

1. Организация фенологических наблюдений в природе: планирование, участие в групповой работе, форма систематизации данных.

##### **Тема 1. История географических открытий**

Представления о мире в древности (Древний Китай, Древний Египет, Древняя Греция, Древний Рим). Путешествие Пифея. Плавание финикийцев вокруг Африки. Экспедиции Т. Хейердала как модель путешествий в древности. Появление географических карт.

География в эпоху Средневековья: путешествия и открытия викингов, древних арабов, русских землепроходцев. Путешествия М. Поло и А. Никитина.

Эпоха Великих географических открытий. Три пути в Индию. Открытие Нового света — экспедиция Х. Колумба. Первое кругосветное плавание — экспедиция Ф. Магеллана. Значение Великих географических открытий. Карта мира после эпохи Великих географических открытий.

Географические открытия XVII—XIX вв. Поиски Южной Земли — открытие Австралии. Русские путешественники и мореплаватели на северо-востоке Азии. Первая русская кругосветная экспедиция (Русская экспедиция Ф. Ф. Беллинсгаузена, М. П. Лазарева — открытие Антарктиды).

Географические исследования в XX в. Исследование полярных областей Земли. Изучение Мирового океана. Географические открытия Новейшего времени.

##### **Практические работы**

1. Обозначение на контурной карте географических объектов, открытых в разные периоды.

2. Сравнение карт Эратосфена, Птолемея и современных карт по предложенным учителем вопросам.

##### **Раздел 2. Изображения земной поверхности**

##### **Тема 1. Планы местности**

Виды изображения земной поверхности. Планы местности. Условные знаки. Масштаб. Виды масштаба. Способы определения расстояний на местности. Глазомерная, полярная и маршрутная съёмка местности. Изображение на планах местности неровностей земной поверхности. Абсолютная и относительная высоты. Профессия топограф. Ориентирование по плану местности: стороны горизонта. Разнообразие планов (план города, туристические планы, военные, исторические и транспортные планы, планы местности в мобильных приложениях) и области их применения.

#### **Практические работы**

1. Определение направлений и расстояний по плану местности.
2. Составление описания маршрута по плану местности.

#### **Тема 2. Географические карты**

Различия глобуса и географических карт. Способы перехода от сферической поверхности глобуса к плоскости географической карты. Градусная сеть на глобусе и картах. Параллели и меридианы. Экватор и нулевой меридиан. Географические координаты. Географическая широта и географическая долгота, их определение на глобусе и картах. Определение расстояний по глобусу.

Искажения на карте. Линии градусной сети на картах. Определение расстояний с помощью масштаба и градусной сети. Разнообразие географических карт и их классификации. Способы изображения на мелкомасштабных географических картах. Изображение на физических картах высот и глубин. Географический атлас. Использование карт в жизни и хозяйственной деятельности людей. Сходство и различие плана местности и географической карты. Профессия картограф. Система космической навигации. Геоинформационные системы.

#### **Практические работы**

1. Определение направлений и расстояний по карте полушарий.
2. Определение географических координат объектов и определение объектов по их географическим координатам.

### **Раздел 3. Земля — планета Солнечной системы**

Земля в Солнечной системе. Гипотезы возникновения Земли. Форма, размеры Земли, их географические следствия.

Движения Земли. Земная ось и географические полюсы. Географические следствия движения Земли вокруг Солнца. Смена времён года на Земле. Дни весеннего и осеннего равноденствия, летнего и зимнего солнцестояния. Неравномерное распределение солнечного света и тепла на поверхности Земли. Пояса освещённости. Тропики и полярные круги. Вращение Земли вокруг своей оси. Смена дня и ночи на Земле.

Влияние Космоса на Землю и жизнь людей.

#### **Практическая работа**

1. Выявление закономерностей изменения продолжительности дня и высоты Солнца над горизонтом в зависимости от географической широты и времени года на территории России.

### **Раздел 4. Оболочки Земли**

#### **Тема 1. Литосфера — каменная оболочка Земли**

Литосфера — твёрдая оболочка Земли. Методы изучения земных глубин. Внутреннее строение Земли: ядро, мантия, земная кора. Строение земной коры: материковая и океаническая кора. Вещества земной коры: минералы и горные породы. Образование горных пород. Магматические, осадочные и метаморфические горные породы.

Проявления внутренних и внешних процессов образования рельефа. Движение литосферных плит. Образование вулканов и причины землетрясений. Шкалы измерения силы и интенсивности землетрясений. Изучение вулканов и землетрясений. Профессии сейсмолог и вулканолог. Разрушение и изменение горных пород и минералов под действием внешних и внутренних процессов. Виды выветривания. Формирование рельефа земной поверхности как результат действия внутренних и внешних сил.

Рельеф земной поверхности и методы его изучения. Планетарные формы рельефа — материка и впадины океанов. Формы рельефа суши: горы и равнины. Различие гор по высоте, высочайшие горные системы мира. Разнообразие равнин по высоте. Формы равнинного рельефа, крупнейшие по площади равнины мира.

Человек и литосфера. Условия жизни человека в горах и на равнинах. Деятельность человека, преобразующая земную поверхность, и связанные с ней экологические проблемы.

Рельеф дна Мирового океана. Части подводных окраин материков. Срединно-океанические хребты. Острова, их типы по происхождению. Ложе Океана, его рельеф.

#### **Практическая работа**

1. Описание горной системы или равнины по физической карте.

#### **Заключение**

Практикум «Сезонные изменения в природе своей местности»

Сезонные изменения продолжительности светового дня и высоты Солнца над горизонтом, температуры воздуха, поверхностных вод, растительного и животного мира.

#### **Практическая работа**

1. Анализ результатов фенологических наблюдений и наблюдений за погодой.

## **6 КЛАСС**

### **Раздел 1. Оболочки Земли**

#### **Тема 1. Гидросфера — водная оболочка Земли**

Гидросфера и методы её изучения. Части гидросферы. Мировой круговорот воды. Значение гидросферы.

Исследования вод Мирового океана. Профессия океанолог. Солёность и температура океанических вод. Океанические течения. Тёплые и холодные течения. Способы изображения на географических картах океанических течений, солёности и температуры вод Мирового океана на картах. Мировой океан и его части. Движения вод Мирового океана: волны; течения, приливы и отливы. Стихийные явления в Мировом океане. Способы изучения и наблюдения за загрязнением вод Мирового океана.

Воды суши. Способы изображения внутренних вод на картах.

Реки: горные и равнинные. Речная система, бассейн, водораздел. Пороги и водопады. Питание и режим реки.

Озёра. Происхождение озёрных котловин. Питание озёр. Озёра сточные и бессточные. Профессия гидролог. Природные ледники: горные и покровные. Профессия гляциолог.

Подземные воды (грунтовые, межпластовые, артезианские), их происхождение, условия залегания и использования. Условия образования межпластовых вод. Минеральные источники.

Многолетняя мерзлота. Болота, их образование.

Стихийные явления в гидросфере, методы наблюдения и защиты.

Человек и гидросфера. Использование человеком энергии воды.

Использование космических методов в исследовании влияния человека на гидросферу.

### **Практические работы**

1. Сравнение двух рек (России и мира) по заданным признакам.
2. Характеристика одного из крупнейших озёр России по плану в форме презентации.
3. Составление перечня поверхностных водных объектов своего края и их систематизация в форме таблицы.

### **Тема 2. Атмосфера — воздушная оболочка Земли**

Воздушная оболочка Земли: газовый состав, строение и значение атмосферы.

Температура воздуха. Суточный ход температуры воздуха и его графическое отображение. Особенности суточного хода температуры воздуха в зависимости от высоты Солнца над горизонтом. Среднесуточная, среднемесячная, среднегодовая температура. Зависимость нагревания земной поверхности от угла падения солнечных лучей. Годовой ход температуры воздуха.

Атмосферное давление. Ветер и причины его возникновения. Роза ветров. Бризы. Муссоны.

Вода в атмосфере. Влажность воздуха. Образование облаков. Облака и их виды. Туман. Образование и выпадение атмосферных осадков. Виды атмосферных осадков.

Погода и её показатели. Причины изменения погоды.

Климат и климатообразующие факторы. Зависимость климата от географической широты и высоты местности над уровнем моря.

Человек и атмосфера. Взаимовлияние человека и атмосферы. Адаптация человека к климатическим условиям. Профессия метеоролог. Основные метеорологические данные и способы отображения состояния погоды на метеорологической карте. Стихийные явления в атмосфере. Современные изменения климата. Способы изучения и наблюдения за глобальным климатом. Профессия климатолог. Дистанционные методы в исследовании влияния человека на воздушную оболочку Земли.

### **Практические работы**

1. Представление результатов наблюдения за погодой своей местности.
2. Анализ графиков суточного хода температуры воздуха и относительной влажности с целью установления зависимости между данными элементами погоды.

### **Тема 3. Биосфера — оболочка жизни**

Биосфера — оболочка жизни. Границы биосферы. Профессии биогеограф и геоэколог. Растительный и животный мир Земли. Разнообразие животного и растительного мира. Приспособление живых организмов к среде обитания в разных природных зонах. Жизнь в Океане. Изменение животного и растительного мира Океана с глубиной и географической широтой.

Человек как часть биосферы. Распространение людей на Земле.

Исследования и экологические проблемы.

### **Практические работы**

1. Характеристика растительности участка местности своего края.

### **Заключение**

Природно-территориальные комплексы

Взаимосвязь оболочек Земли. Понятие о природном комплексе. Природно-территориальный комплекс. Глобальные, региональные и локальные природные комплексы. Природные комплексы своей местности. Круговороты веществ на Земле. Почва, её строение и состав. Образование почвы и плодородие почв. Охрана почв.

Природная среда. Охрана природы. Природные особо охраняемые территории. Всемирное наследие ЮНЕСКО.

### **Практическая работа (выполняется на местности)**

1. Характеристика локального природного комплекса по плану.

## **7 КЛАСС**

### **Раздел 1. Главные закономерности природы Земли**

#### **Тема 1. Географическая оболочка**

Географическая оболочка: особенности строения и свойства. Целостность, зональность, ритмичность — и их географические следствия. Географическая зональность (природные зоны) и высотная поясность. Современные исследования по сохранению важнейших биотопов Земли.

#### **Практическая работа**

1. Выявление проявления широтной зональности по картам природных зон.

#### **Тема 2. Литосфера и рельеф Земли**

История Земли как планеты. Литосферные плиты и их движение. Материки, океаны и части света. Сейсмические пояса Земли. Формирование современного рельефа Земли. Внешние и внутренние процессы рельефообразования. Полезные ископаемые.

#### **Практические работы**

1. Анализ физической карты и карты строения земной коры с целью выявления закономерностей распространения крупных форм рельефа.

2. Объяснение вулканических или сейсмических событий, о которых говорится в тексте.

#### **Тема 3. Атмосфера и климаты Земли**

Закономерности распределения температуры воздуха. Закономерности распределения атмосферных осадков. Пояса атмосферного давления на Земле. Воздушные массы, их типы. Преобладающие ветры — тропические (экваториальные) муссоны, пассаты тропических широт, западные ветры. Разнообразие климата на Земле. Климатообразующие факторы: географическое положение, океанические течения, особенности циркуляции атмосферы (типы воздушных масс и преобладающие ветры), характер подстилающей поверхности и рельефа территории. Характеристика основных и переходных климатических поясов Земли. Влияние климатических условий на жизнь людей. Влияние современной хозяйственной деятельности людей на климат Земли. Глобальные изменения климата и различные точки зрения на их причины. Карты

климатических поясов, климатические карты, карты атмосферных осадков по сезонам года. Климатограмма как графическая форма отражения климатических особенностей территории.

#### **Практические работы**

1. Описание климата территории по климатической карте и климатограмме.

#### **Тема 4. Мировой океан — основная часть гидросферы**

Мировой океан и его части. Тихий, Атлантический, Индийский и Северный Ледовитый океаны. Южный океан и проблема выделения его как самостоятельной части Мирового океана. Тёплые и холодные океанические течения. Система океанических течений. Влияние тёплых и холодных океанических течений на климат. Солёность поверхностных вод Мирового океана, её измерение. Карта солёности поверхностных вод Мирового океана. Географические закономерности изменения солёности — зависимость от соотношения количества атмосферных осадков и испарения, опресняющего влияния речных вод и вод ледников. Образование льдов в Мировом океане. Изменения ледовитости и уровня Мирового океана, их причины и следствия. Жизнь в Океане, закономерности её пространственного распространения. Основные районы рыболовства. Экологические проблемы Мирового океана.

#### **Практические работы**

1. Выявление закономерностей изменения солёности поверхностных вод Мирового океана и распространения тёплых и холодных течений у западных и восточных побережий материков.

2. Сравнение двух океанов по плану с использованием нескольких источников географической информации.

### **Раздел 2. Человечество на Земле**

#### **Тема 1. Численность населения**

Заселение Земли человеком. Современная численность населения мира. Изменение численности населения во времени. Методы определения численности населения, переписи населения. Факторы, влияющие на рост численности населения. Размещение и плотность населения.

#### **Практические работы**

1. Определение, сравнение темпов изменения численности населения отдельных регионов мира по статистическим материалам.

2. Определение и сравнение различий в численности, плотности населения отдельных стран по разным источникам.

#### **Тема 2. Страны и народы мира**

Народы и религии мира. Этнический состав населения мира. Языковая классификация народов мира. Мировые и национальные религии. География мировых религий. Хозяйственная деятельность людей, основные её виды: сельское хозяйство, промышленность, сфера услуг. Их влияние на природные комп-лексы. Комплексные карты. Города и сельские поселения. Культурно-исторические регионы мира. Многообразие стран, их основные типы. Профессия менеджер в сфере туризма, экскурсовод.

#### **Практическая работа**

1. Сравнение занятий населения двух стран по комплексным картам.

### **Раздел 3. Материки и страны**



## **Тема 1. Южные материки**

Африка. Австралия и Океания. Южная Америка. Антарктида. История открытия. Географическое положение. Основные черты рельефа, климата и внутренних вод и определяющие их факторы. Зональные и аazonальные природные комплексы. Население. Политическая карта. Крупнейшие по территории и численности населения страны. Изменение природы под влиянием хозяйственной деятельности человека. Антарктида — уникальный материк на Земле. Освоение человеком Антарктиды. Цели международных исследований материка в XX—XXI вв. Современные исследования в Антарктиде. Роль России в открытиях и исследованиях ледового континента.

### **Практические работы**

1. Сравнение географического положения двух (любых) южных материков.
2. Объяснение годового хода температур и режима выпадения атмосферных осадков в экваториальном климатическом поясе
3. Сравнение особенностей климата Африки, Южной Америки и Австралии по плану.
4. Описание Австралии или одной из стран Африки или Южной Америки по географическим картам.
5. Объяснение особенностей размещения населения Австралии или одной из стран Африки или Южной Америки.

## **Тема 2. Северные материки**

Северная Америка. Евразия. История открытия и освоения. Географическое положение. Основные черты рельефа, климата и внутренних вод и определяющие их факторы. Зональные и аazonальные природные комплексы. Население. Политическая карта. Крупнейшие по территории и численности населения страны. Изменение природы под влиянием хозяйственной деятельности человека.

### **Практические работы**

1. Объяснение распространения зон современного вулканизма и землетрясений на территории Северной Америки и Евразии.
2. Объяснение климатических различий территорий, находящихся на одной географической широте, на примере умеренного климатического пояса.
3. Представление в виде таблицы информации о компонентах природы одной из природных зон на основе анализа нескольких источников информации.
4. Описание одной из стран Северной Америки или Евразии в форме презентации (с целью привлечения туристов, создания положительного образа страны и т. д.).

## **Тема 3. Взаимодействие природы и общества**

Влияние закономерностей географической оболочки на жизнь и деятельность людей. Особенности взаимодействия человека и природы на разных материках. Необходимость международного сотрудничества в использовании природы и её охране. Развитие природоохранной деятельности на современном этапе (Международный союз охраны природы, Международная гидрографическая организация, ЮНЕСКО и др.).

Глобальные проблемы человечества: экологическая, сырьевая, энергетическая, преодоления отсталости стран, продовольственная — и международные усилия по их преодолению. Программа ООН и цели устойчивого развития. Всемирное наследие ЮНЕСКО: природные и культурные объекты.

### **Практическая работа**

1. Характеристика изменений компонентов природы на территории одной из стран мира в результате деятельности человека.

## 8 КЛАСС

### Раздел 1. Географическое пространство России

#### Тема 1. История формирования и освоения территории России

История освоения и заселения территории современной России в XI—XVI вв. Расширение территории России в XVI—XIX вв. Русские первопроходцы. Изменения внешних границ России в XX в. Воссоединение Крыма с Россией.

##### Практическая работа

1. Представление в виде таблицы сведений об изменении границ России на разных исторических этапах на основе анализа географических карт.

#### Тема 2. Географическое положение и границы России

Государственная территория России. Территориальные воды. Государственная граница России. Морские и сухопутные границы, воздушное пространство, континентальный шельф и исключительная экономическая зона Российской Федерации. Географическое положение России. Виды географического положения. Страны — соседи России. Ближнее и дальнее зарубежье. Моря, омывающие территорию России.

#### Тема 3. Время на территории России

Россия на карте часовых поясов мира. Карта часовых зон России. Местное, поясное и зональное время: роль в хозяйстве и жизни людей.

##### Практическая работа

1. Определение различия во времени для разных городов России по карте часовых зон.

#### Тема 4. Административно-территориальное устройство России. Районирование территории

Федеративное устройство России. Субъекты Российской Федерации, их равноправие и разнообразие. Основные виды субъектов Российской Федерации. Федеральные округа. Районирование как метод географических исследований и территориального управления. Виды районирования территории. Макрорегионы России: Западный (Европейская часть) и Восточный (Азиатская часть); их границы и состав. Крупные географические районы России: Европейский Север России и Северо-Запад России, Центральная Россия, Поволжье, Юг Европейской части России, Урал, Сибирь и Дальний Восток.

##### Практическая работа

1. Обозначение на контурной карте и сравнение границ федеральных округов и макрорегионов с целью выявления состава и особенностей географического положения.

### Раздел 2. Природа России

#### Тема 1. Природные условия и ресурсы России

Природные условия и природные ресурсы. Классификации природных ресурсов. Природно-ресурсный капитал и экологический потенциал России. Принципы рационального природопользования и методы их реализации. Минеральные ресурсы страны и проблемы их рационального использования. Основные ресурсные базы. Природные ресурсы суши и морей, омывающих Россию.

##### Практическая работа

1. Характеристика природно-ресурсного капитала своего края по картам и статистическим материалам.

## **Тема 2. Геологическое строение, рельеф и полезные ископаемые**

Основные этапы формирования земной коры на территории России. Основные тектонические структуры на территории России. Платформы и плиты. Пояса горообразования. Геохронологическая таблица. Основные формы рельефа и особенности их распространения на территории России. Зависимость между тектоническим строением, рельефом и размещением основных групп полезных ископаемых по территории страны.

Влияние внутренних и внешних процессов на формирование рельефа. Современные процессы, формирующие рельеф. Области современного горообразования, землетрясений и вулканизма. Древнее и современное оледенения. Опасные геологические природные явления и их распространение по территории России. Изменение рельефа под влиянием деятельности человека. Антропогенные формы рельефа. Особенности рельефа своего края.

### **Практические работы**

1. Объяснение распространения по территории России опасных геологических явлений.

2. Объяснение особенностей рельефа своего края.

## **Тема 3. Климат и климатические ресурсы**

Факторы, определяющие климат России. Влияние географического положения на климат России. Солнечная радиация и её виды. Влияние на климат России подстилающей поверхности и рельефа. Основные типы воздушных масс и их циркуляция на территории России. Распределение температуры воздуха, атмосферных осадков по территории России. Коэффициент увлажнения.

Климатические пояса и типы климатов России, их характеристики. Атмосферные фронты, циклоны и антициклоны. Тропические циклоны и регионы России, подверженные их влиянию. Карты погоды. Изменение климата под влиянием естественных и антропогенных факторов. Влияние климата на жизнь и хозяйственную деятельность населения. Наблюдаемые климатические изменения на территории России и их возможные следствия. Способы адаптации человека к разнообразным климатическим условиям на территории страны. Агроклиматические ресурсы. Опасные и неблагоприятные метеорологические явления. Наблюдаемые климатические изменения на территории России и их возможные следствия. Особенности климата своего края.

### **Практические работы**

1. Описание и прогнозирование погоды территории по карте погоды.

2. Определение и объяснение по картам закономерностей распределения солнечной радиации, средних температур января и июля, годового количества атмосферных осадков, испаряемости по территории страны.

3. Оценка влияния основных климатических показателей своего края на жизнь и хозяйственную деятельность населения.

## **Тема 4. Моря России. Внутренние воды и водные ресурсы**

Моря как аквальные ПК. Реки России. Распределение рек по бассейнам океанов. Главные речные системы России. Опасные гидрологические природные явления и их распространение по территории России. Роль рек в жизни населения и развитии хозяйства России.

Крупнейшие озёра, их происхождение. Болота. Подземные воды. Ледники. Многолетняя мерзлота. Неравномерность распределения водных ресурсов. Рост их

потребления и загрязнения. Пути сохранения качества водных ресурсов. Оценка обеспеченности водными ресурсами крупных регионов России. Внутренние воды и водные ресурсы своего региона и своей местности.

#### **Практические работы**

1. Сравнение особенностей режима и характера течения двух рек России.
2. Объяснение распространения опасных гидрологических природных явлений на территории страны.

#### **Тема 5. Природно-хозяйственные зоны**

Почва — особый компонент природы. Факторы образования почв. Основные зональные типы почв, их свойства, различия в плодородии. Почвенные ресурсы России. Изменение почв различных природных зон в ходе их хозяйственного использования. Меры по сохранению плодородия почв: мелиорация земель, борьба с эрозией почв и их загрязнением.

Богатство растительного и животного мира России: видовое разнообразие, факторы, его определяющие. Особенности растительного и животного мира различных природно-хозяйственных зон России.

Природно-хозяйственные зоны России: взаимосвязь и взаимообусловленность их компонентов.

Высотная поясность в горах на территории России.

Природные ресурсы природно-хозяйственных зон и их использование, экологические проблемы. Прогнозируемые последствия изменений климата для разных природно-хозяйственных зон на территории России.

Особо охраняемые природные территории России и своего края. Объекты Всемирного природного наследия ЮНЕСКО; растения и животные, занесённые в Красную книгу России.

#### **Практические работы**

1. Объяснение различий структуры высотной поясности в горных системах.
2. Анализ различных точек зрения о влиянии глобальных климатических изменений на природу, на жизнь и хозяйственную деятельность населения на основе анализа нескольких источников информации.

### **Раздел 3. Население России**

#### **Тема 1. Численность населения России**

Динамика численности населения России в XX—XXI вв. и факторы, определяющие её. Переписи населения России. Естественное движение населения. Рождаемость, смертность, естественный прирост населения России и их географические различия в пределах разных регионов России. Геодемографическое положение России. Основные меры современной демографической политики государства. Общий прирост населения. Миграции (механическое движение населения). Внешние и внутренние миграции. Эмиграция и иммиграция. Миграционный прирост населения. Причины миграций и основные направления миграционных потоков. Причины миграций и основные направления миграционных потоков России в разные исторические периоды. Государственная миграционная политика Российской Федерации. Различные варианты прогнозов изменения численности населения России.

#### **Практическая работа**

1. Определение по статистическим данным общего, естественного (или) миграционного прироста населения отдельных субъектов (федеральных округов) Российской Федерации или своего региона.

### **Тема 2. Территориальные особенности размещения населения России**

Географические особенности размещения населения: их обусловленность природными, историческими и социально-экономическими факторами. Основная полоса расселения. Плотность населения как показатель освоенности территории. Различия в плотности населения в географических районах и субъектах Российской Федерации. Городское и сельское население. Виды городских и сельских населённых пунктов. Урбанизация в России. Крупнейшие города и городские агломерации. Классификация городов по численности населения. Роль городов в жизни страны. Функции городов России. Монофункциональные города. Сельская местность и современные тенденции сельского расселения.

### **Тема 3. Народы и религии России**

Россия — многонациональное государство. Многонациональность как специфический фактор формирования и развития России. Языковая классификация народов России. Крупнейшие народы России и их расселение. Титульные этносы. География религий. Объекты Всемирного культурного наследия ЮНЕСКО на территории России.

#### **Практическая работа**

1. Построение картограммы «Доля титульных этносов в численности населения республик и автономных округов РФ».

### **Тема 4. Половой и возрастной состав населения России**

Половой и возрастной состав населения России. Половозрастная структура населения России в географических районах и субъектах Российской Федерации и факторы, её определяющие. Половозрастные пирамиды. Демографическая нагрузка. Средняя прогнозируемая (ожидаемая) продолжительность жизни мужского и женского населения России.

#### **Практическая работа**

1. Объяснение динамики половозрастного состава населения России на основе анализа половозрастных пирамид.

### **Тема 5. Человеческий капитал России**

Понятие человеческого капитала. Трудовые ресурсы, рабочая сила. Неравномерность распределения трудоспособного населения по территории страны. Географические различия в уровне занятости населения России и факторы, их определяющие. Качество населения и показатели, характеризующие его. ИЧР и его географические различия.

#### **Практическая работа**

1. Классификация Федеральных округов по особенностям естественного и механического движения населения.

## **9 КЛАСС**

### **Раздел 1. Хозяйство России**

#### **Тема 1. Общая характеристика хозяйства России**

Состав хозяйства: важнейшие межотраслевые комплексы и отрасли. Отраслевая структура, функциональная и территориальная структуры хозяйства страны, факторы их

формирования и развития. Группировка отраслей по их связи с природными ресурсами. Факторы производства. Экономико-географическое положение (ЭГП) России как фактор развития её хозяйства. ВВП и ВРП как показатели уровня развития страны и регионов. Экономические карты. Общие особенности географии хозяйства России: территории опережающего развития, основная зона хозяйственного освоения, Арктическая зона и зона Севера. «Стратегия пространственного развития Российской Федерации на период до 2025 года»: цели, задачи, приоритеты и направления пространственного развития страны. Субъекты Российской Федерации, выделяемые в «Стратегии пространственного развития Российской Федерации» как «геостратегические территории».

Производственный капитал. Распределение производственного капитала по территории страны. Условия и факторы размещения хозяйства.

### **Тема 2. Топливо-энергетический комплекс (ТЭК)**

Состав, место и значение в хозяйстве. Нефтяная, газовая и угольная промышленность: география основных современных и перспективных районов добычи и переработки топливных ресурсов, систем трубопроводов. Место России в мировой добыче основных видов топливных ресурсов. Электроэнергетика. Место России в мировом производстве электроэнергии. Основные типы электростанций (атомные, тепловые, гидроэлектростанции, электростанции, использующие возобновляемые источники энергии (ВИЭ), их особенности и доля в производстве электроэнергии. Размещение крупнейших электростанций. Каскады ГЭС. Энергосистемы. Влияние ТЭК на окружающую среду. Основные положения «Энергетической стратегии России на период до 2035 года».

#### **Практические работы**

1. Анализ статистических и текстовых материалов с целью сравнения стоимости электроэнергии для населения России в различных регионах.
2. Сравнительная оценка возможностей для развития энергетики ВИЭ в отдельных регионах страны.

### **Тема 3. Металлургический комплекс**

Состав, место и значение в хозяйстве. Место России в мировом производстве чёрных и цветных металлов. Особенности технологии производства чёрных и цветных металлов. Факторы размещения предприятий разных отраслей металлургического комплекса. География металлургии чёрных, лёгких и тяжёлых цветных металлов: основные районы и центры. Металлургические базы России. Влияние металлургии на окружающую среду. Основные положения «Стратегии развития чёрной и цветной металлургии России до 2030 года».

### **Тема 4. Машиностроительный комплекс**

Состав, место и значение в хозяйстве. Место России в мировом производстве машиностроительной продукции. Факторы размещения машиностроительных предприятий. География важнейших отраслей: основные районы и центры. Роль машиностроения в реализации целей политики импортозамещения. Машиностроение и охрана окружающей среды, значение отрасли для создания экологически эффективного оборудования. Перспективы развития машиностроения России. Основные положения документов, определяющих стратегию развития отраслей машиностроительного комплекса.

#### **Практическая работа**

1. Выявление факторов, повлиявших на размещение машиностроительного предприятия (по выбору) на основе анализа различных источников информации.

## **Тема 5. Химико-лесной комплекс**

### **Химическая промышленность**

Состав, место и значение в хозяйстве. Факторы размещения предприятий. Место России в мировом производстве химической продукции. География важнейших подотраслей: основные районы и центры. Химическая промышленность и охрана окружающей среды. Основные положения «Стратегии развития химического и нефтехимического комплекса на период до 2030 года».

### **Лесопромышленный комплекс**

Состав, место и значение в хозяйстве. Место России в мировом производстве продукции лесного комплекса. Лесозаготовительная, деревообрабатывающая и целлюлозно-бумажная промышленность. Факторы размещения предприятий. География важнейших отраслей: основные районы и лесоперерабатывающие комплексы.

Лесное хозяйство и окружающая среда. Проблемы и перспективы развития. Основные положения «Стратегии развития лесного комплекса Российской Федерации до 2030 года».

### **Практическая работа**

1. Анализ документов «Прогноз развития лесного сектора Российской Федерации до 2030 года» (Гл.1, 3 и 11) и «Стратегия развития лесного комплекса Российской Федерации до 2030 года» (Гл. II и III, Приложения № 1 и № 18) с целью определения перспектив и проблем развития комплекса.

## **Тема 6. Агропромышленный комплекс (далее - АПК)**

Состав, место и значение в экономике страны. Сельское хозяйство. Состав, место и значение в хозяйстве, отличия от других отраслей хозяйства. Земельные, почвенные и агроклиматические ресурсы. Сельскохозяйственные угодья, их площадь и структура. Растениеводство и животноводство: география основных отраслей. Сельское хозяйство и окружающая среда.

Пищевая промышленность. Состав, место и значение в хозяйстве. Факторы размещения предприятий. География важнейших отраслей: основные районы и центры. Пищевая промышленность и охрана окружающей среды. Лёгкая промышленность. Состав, место и значение в хозяйстве. Факторы размещения предприятий. География важнейших отраслей: основные районы и центры. Лёгкая промышленность и охрана окружающей среды. «Стратегия развития агропромышленного и рыбохозяйственного комплексов Российской Федерации на период до 2030 года». Особенности АПК своего края.

### **Практическая работа**

1. Определение влияния природных и социальных факторов на размещение отраслей АПК.

## **Тема 7. Инфраструктурный комплекс**

Состав: транспорт, информационная инфраструктура; сфера обслуживания, рекреационное хозяйство — место и значение в хозяйстве.

Транспорт и связь. Состав, место и значение в хозяйстве. Морской, внутренний водный, железнодорожный, автомобильный, воздушный и трубопроводный транспорт. География отдельных видов транспорта и связи: основные транспортные пути и линии связи, крупнейшие транспортные узлы.

Транспорт и охрана окружающей среды.

Информационная инфраструктура. Рекреационное хозяйство. Особенности сферы обслуживания своего края.

Проблемы и перспективы развития комплекса. «Стратегия развития транспорта России на период до 2030 года, Федеральный проект «Информационная инфраструктура».

#### **Практические работы**

1. Анализ статистических данных с целью определения доли отдельных морских бассейнов в грузоперевозках и объяснение выявленных различий.
2. Характеристика туристско-рекреационного потенциала своего края.

#### **Тема 8. Обобщение знаний**

Государственная политика как фактор размещения производства. «Стратегия пространственного развития Российской Федерации до 2025 года»: основные положения. Новые формы территориальной организации хозяйства и их роль в изменении территориальной структуры хозяйства России. Кластеры. Особые экономические зоны (ОЭЗ). Территории опережающего развития (ТОР). Факторы, ограничивающие развитие хозяйства.

Развитие хозяйства и состояние окружающей среды. «Стратегия экологической безопасности Российской Федерации до 2025 года» и государственные меры по переходу России к модели устойчивого развития.

#### **Практическая работа**

1. Сравнительная оценка вклада отдельных отраслей хозяйства в загрязнение окружающей среды на основе анализа статистических материалов.

### **Раздел 2. Регионы России**

#### **Тема 1. Западный макрорегион (Европейская часть) России**

Географические особенности географических районов: Европейский Север России, Северо-Запад России, Центральная Россия, Поволжье, Юг Европейской части России, Урал. Географическое положение. Особенности природно-ресурсного потенциала, население и хозяйство. Социально-экономические и экологические проблемы и перспективы развития. Классификация субъектов Российской Федерации Западного макрорегиона по уровню социально-экономического развития; их внутренние различия.

#### **Практические работы**

1. Сравнение ЭГП двух географических районов страны по разным источникам информации.
2. Классификация субъектов Российской Федерации одного из географических районов России по уровню социально-экономического развития на основе статистических данных.

#### **Тема 2. Восточный макрорегион (Азиатская часть) России**

Географические особенности географических районов: Сибирь и Дальний Восток. Географическое положение. Особенности природно-ресурсного потенциала, население и хозяйство. Социально-экономические и экологические проблемы и перспективы развития. Классификация субъектов Российской Федерации Восточного макрорегиона по уровню социально-экономического развития; их внутренние различия.

#### **Практическая работа**

1. Сравнение человеческого капитала двух географических районов (субъектов Российской Федерации) по заданным критериям.
2. Выявление факторов размещения предприятий одного из промышленных кластеров Дальнего Востока (по выбору).



### **Тема 3. Обобщение знаний**

Федеральные и региональные целевые программы. Государственная программа Российской Федерации «Социально-экономическое развитие Арктической зоны Российской Федерации».

### **Раздел 6. Россия в современном мире**

Россия в системе международного географического разделения труда. Россия в составе международных экономических и политических организаций. Взаимосвязи России с другими странами мира. Россия и страны СНГ. ЕврАзЭС.

Значение для мировой цивилизации географического пространства России как комплекса природных, культурных и экономических ценностей. Объекты Всемирного природного и культурного наследия России.

## ПЛАНИРУЕМЫЕ ОБРАЗОВАТЕЛЬНЫЕ РЕЗУЛЬТАТЫ

### ЛИЧНОСТНЫЕ РЕЗУЛЬТАТЫ

Личностные результаты освоения программы основного общего образования по географии должны отражать готовность обучающихся руководствоваться системой позитивных ценностных ориентаций и расширения опыта деятельности на её основе и в процессе реализации основных направлений воспитательной деятельности, в том числе в части:

**Патриотического воспитания:** осознание российской гражданской идентичности в поликультурном и многоконфессиональном обществе; проявление интереса к познанию природы, населения, хозяйства России, регионов и своего края, народов России; ценностное отношение к достижениям своей Родины — цивилизационному вкладу России; ценностное отношение к историческому и природному наследию и объектам природного и культурного наследия человечества, традициям разных народов, проживающих в родной стране; уважение к символам России, своего края.

**Гражданского воспитания:** осознание российской гражданской идентичности (патриотизма, уважения к Отечеству, к прошлому и настоящему многонационального народа России, чувства ответственности и долга перед Родиной); готовность к выполнению обязанностей гражданина и реализации его прав, уважение прав, свобод и законных интересов других людей; активное участие в жизни семьи, образовательной организации, местного сообщества, родного края, страны для реализации целей устойчивого развития; представление о социальных нормах и правилах межличностных отношений в поликультурном и многоконфессиональном обществе; готовность к разнообразной совместной деятельности, стремление к взаимопониманию и взаимопомощи, готовность к участию в гуманитарной деятельности («экологический патруль», волонтерство).

**Духовно-нравственного воспитания:** ориентация на моральные ценности и нормы в ситуациях нравственного выбора; готовность оценивать своё поведение и поступки, а также поведение и поступки других людей с позиции нравственных и правовых норм с учётом осознания последствий для окружающей среды; развивать способности решать моральные проблемы на основе личного выбора с опорой на нравственные ценности и принятые в российском обществе правила и нормы поведения с учётом осознания последствий для окружающей среды.

**Эстетического воспитания:** восприимчивость к разным традициям своего и других народов, понимание роли этнических культурных традиций; ценностного отношения к природе и культуре своей страны, своей малой родины; природе и культуре других регионов и стран мира, объектам Всемирного культурного наследия человечества.

**Ценности научного познания:** ориентация в деятельности на современную систему научных представлений географических наук об основных закономерностях развития природы и общества, о взаимосвязях человека с природной и социальной средой; овладение читательской культурой как средством познания мира для применения различных источников географической информации при решении познавательных и практико-ориентированных задач; овладение основными навыками исследовательской деятельности в географических науках, установка на осмысление опыта, наблюдений и

стремление совершенствовать пути достижения индивидуального и коллективного благополучия.

**Физического воспитания, формирования культуры здоровья и эмоционального благополучия:** осознание ценности жизни; ответственное отношение к своему здоровью и установка на здоровый образ жизни (здоровое питание, соблюдение гигиенических правил, сбалансированный режим занятий и отдыха, регулярная физическая активность); соблюдение правил безопасности в природе; навыков безопасного поведения в интернет-среде; способность адаптироваться к стрессовым ситуациям и меняющимся социальным, информационным и природным условиям, в том числе осмысляя собственный опыт и выстраивая дальнейшие цели; сформированность навыка рефлексии, признание своего права на ошибку и такого же права другого человека; готовность и способность осознанно выполнять и пропагандировать правила здорового, безопасного и экологически целесообразного образа жизни; бережно относиться к природе и окружающей среде.

**Трудового воспитания:** установка на активное участие в решении практических задач (в рамках семьи, школы, города, края) технологической и социальной направленности, способность инициировать, планировать и самостоятельно выполнять такого рода деятельность; интерес к практическому изучению профессий и труда различного рода, в том числе на основе применения географических знаний; осознание важности обучения на протяжении всей жизни для успешной профессиональной деятельности и развитие необходимых умений для этого; осознанный выбор и построение индивидуальной траектории образования и жизненных планов с учётом личных и общественных интересов и потребностей.

**Экологического воспитания:** ориентация на применение географических знаний для решения задач в области окружающей среды, планирования поступков и оценки их возможных последствий для окружающей среды; осознание глобального характера экологических проблем и путей их решения; активное неприятие действий, приносящих вред окружающей среде; осознание своей роли как гражданина и потребителя в условиях взаимосвязи природной, технологической и социальной сред; готовность к участию в практической деятельности экологической направленности.

## **МЕТАПРЕДМЕТНЫЕ РЕЗУЛЬТАТЫ**

Изучение географии в основной школе способствует достижению метапредметных результатов, в том числе:

**Овладению универсальными познавательными действиями:**

**Базовые логические действия**

- Выявлять и характеризовать существенные признаки географических объектов, процессов и явлений;
- устанавливать существенный признак классификации географических объектов, процессов и явлений, основания для их сравнения;
- выявлять закономерности и противоречия в рассматриваемых фактах и данных наблюдений с учётом предложенной географической задачи;
- выявлять дефициты географической информации, данных, необходимых для решения поставленной задачи;

- выявлять причинно-следственные связи при изучении географических объектов, процессов и явлений; делать выводы с использованием дедуктивных и индуктивных умозаключений, умозаключений по аналогии, формулировать гипотезы о взаимосвязях географических объектов, процессов и явлений;
- самостоятельно выбирать способ решения учебной географической задачи (сравнивать несколько вариантов решения, выбирать наиболее подходящий с учётом самостоятельно выделенных критериев).

#### **Базовые исследовательские действия**

- Использовать географические вопросы как исследовательский инструмент познания;
- формулировать географические вопросы, фиксирующие разрыв между реальным и желательным состоянием ситуации, объекта, и самостоятельно устанавливать искомое и данное;
- формировать гипотезу об истинности собственных суждений и суждений других, аргументировать свою позицию, мнение по географическим аспектам различных вопросов и проблем;
- проводить по плану несложное географическое исследование, в том числе на краеведческом материале, по установлению особенностей изучаемых географических объектов, причинно-следственных связей и зависимостей между географическими объектами, процессами и явлениями;
- оценивать достоверность информации, полученной в ходе географического исследования;
- самостоятельно формулировать обобщения и выводы по результатам проведённого наблюдения или исследования, оценивать достоверность полученных результатов и выводов;
- прогнозировать возможное дальнейшее развитие географических объектов, процессов и явлений, событий и их последствия в аналогичных или сходных ситуациях, а также выдвигать предположения об их развитии в изменяющихся условиях окружающей среды.

#### **Работа с информацией**

- применять различные методы, инструменты и запросы при поиске и отборе информации или данных из источников географической информации с учётом предложенной учебной задачи и заданных критериев;
- выбирать, анализировать и интерпретировать географическую информацию различных видов и форм представления;
- находить сходные аргументы, подтверждающие или опровергающие одну и ту же идею, в различных источниках географической информации;
- самостоятельно выбирать оптимальную форму представления географической информации;
- оценивать надёжность географической информации по критериям, предложенным учителем или сформулированным самостоятельно;
- систематизировать географическую информацию в разных формах.

#### **Овладению универсальными коммуникативными действиями:**

##### **Общение**

- формулировать суждения, выражать свою точку зрения по географическим аспектам различных вопросов в устных и письменных текстах;
- в ходе диалога и/или дискуссии задавать вопросы по существу обсуждаемой темы и высказывать идеи, нацеленные на решение задачи и поддержание благожелательности общения;
- сопоставлять свои суждения по географическим вопросам с суждениями других участников диалога, обнаруживать различие и сходство позиций;
- публично представлять результаты выполненного исследования или проекта.

#### **Совместная деятельность (сотрудничество)**

- принимать цель совместной деятельности при выполнении учебных географических проектов, коллективно строить действия по её достижению: распределять роли, договариваться, обсуждать процесс и результат совместной работы;
- планировать организацию совместной работы, при выполнении учебных географических проектов определять свою роль (с учётом предпочтений и возможностей всех участников взаимодействия), участвовать в групповых формах работы, выполнять свою часть работы, достигать качественного результата по своему направлению и координировать свои действия с другими членами команды;
- сравнивать результаты выполнения учебного географического проекта с исходной задачей и оценивать вклад каждого члена команды в достижение результатов, разделять сферу ответственности.

### **Овладению универсальными учебными регулятивными действиями:**

#### **Самоорганизация**

- самостоятельно составлять алгоритм решения географических задач и выбирать способ их решения с учётом имеющихся ресурсов и собственных возможностей, аргументировать предлагаемые варианты решений;
- составлять план действий (план реализации намеченного алгоритма решения), корректировать предложенный алгоритм с учётом получения новых знаний об изучаемом объекте.

#### **Самоконтроль (рефлексия)**

- владеть способами самоконтроля и рефлексии;
- объяснять причины достижения (недостижения) результатов деятельности, давать оценку приобретённому опыту;
- вносить коррективы в деятельность на основе новых обстоятельств, изменившихся ситуаций, установленных ошибок, возникших трудностей;
- оценивать соответствие результата цели и условиям

#### **Принятие себя и других**

- осознанно относиться к другому человеку, его мнению;
- признавать своё право на ошибку и такое же право другого.

## **ПРЕДМЕТНЫЕ РЕЗУЛЬТАТЫ**

### **5 КЛАСС**

- Приводить примеры географических объектов, процессов и явлений, изучаемых различными ветвями географической науки;
- приводить примеры методов исследования, применяемых в географии;
- выбирать источники географической информации (картографические, текстовые, видео и фотоизображения, интернет-ресурсы), необходимые для изучения истории географических открытий и важнейших географических исследований современности;
- интегрировать и интерпретировать информацию о путешествиях и географических исследованиях Земли, представленную в одном или нескольких источниках;
- различать вклад великих путешественников в географическое изучение Земли;
- описывать и сравнивать маршруты их путешествий;
- находить в различных источниках информации (включая интернет-ресурсы) факты, позволяющие оценить вклад российских путешественников и исследователей в развитие знаний о Земле;
- различать вклад великих путешественников в географическое изучение Земли;
- описывать и сравнивать маршруты их путешествий;
- находить в различных источниках информации (включая интернет-ресурсы) факты, позволяющие оценить вклад российских путешественников и исследователей в развитие знаний о Земле;
- определять направления, расстояния по плану местности и по географическим картам, географические координаты по географическим картам;
- использовать условные обозначения планов местности и географических карт для получения информации, необходимой для решения учебных и (или) практико-ориентированных задач;
- применять понятия «план местности», «географическая карта», «аэрофотоснимок», «ориентирование на местности», «стороны горизонта», «горизонталь», «масштаб», «условные знаки» для решения учебных и практико-ориентированных задач;
- различать понятия «план местности» и «географическая карта», «параллель» и «меридиан»;
- приводить примеры влияния Солнца на мир живой и неживой природы;
- объяснять причины смены дня и ночи и времён года;
- устанавливать эмпирические зависимости между продолжительностью дня и географической широтой местности, между высотой Солнца над горизонтом и географической широтой местности на основе анализа данных наблюдений; описывать внутреннее строение Земли;
- различать понятия «земная кора»; «ядро», «мантия»; «минерал» и «горная порода»;
- различать понятия «материковая» и «океаническая» земная кора;
- различать изученные минералы и горные породы, материковую и океаническую земную кору;

- показывать на карте и обозначать на контурной карте материки и океаны, крупные формы рельефа Земли;
- различать горы и равнины;
- классифицировать формы рельефа суши по высоте и по внешнему облику;
- называть причины землетрясений и вулканических извержений;
- применять понятия «литосфера», «землетрясение», «вулкан», «литосферная плита», «эпицентр землетрясения» и «очаг землетрясения» для решения учебных и (или) практико-ориентированных задач;
- применять понятия «эпицентр землетрясения» и «очаг землетрясения» для решения познавательных задач;
- распознавать проявления в окружающем мире внутренних и внешних процессов рельефообразования: вулканизма, землетрясений; физического, химического и биологического видов выветривания;
- классифицировать острова по происхождению;
- приводить примеры опасных природных явлений в литосфере и средств их предупреждения;
- приводить примеры изменений в литосфере в результате деятельности человека на примере своей местности, России и мира;
- приводить примеры актуальных проблем своей местности, решение которых невозможно без участия представителей географических специальностей, изучающих литосферу;
- приводить примеры действия внешних процессов рельефообразования и наличия полезных ископаемых в своей местности;
- представлять результаты фенологических наблюдений и наблюдений за погодой в различной форме (табличной, графической, географического описания).

## 6 КЛАСС

- Описывать по физической карте полушарий, физической карте России, карте океанов, глобусу местоположение изученных географических объектов для решения учебных и (или) практико-ориентированных задач;
- находить информацию об отдельных компонентах природы Земли, в том числе о природе своей местности, необходимую для решения учебных и (или) практико-ориентированных задач, и извлекать её из различных источников;
- приводить примеры опасных природных явлений в геосферах и средств их предупреждения;
- сравнивать инструментарий (способы) получения географической информации на разных этапах географического изучения Земли;
- различать свойства вод отдельных частей Мирового океана;
- применять понятия «гидросфера», «круговорот воды», «цунами», «приливы и отливы» для решения учебных и (или) практико-ориентированных задач;
- классифицировать объекты гидросферы (моря, озёра, реки, подземные воды, болота, ледники) по заданным признакам;
- различать питание и режим рек;

- сравнивать реки по заданным признакам;
- различать понятия «грунтовые, межпластовые и артезианские воды» и применять их для решения учебных и (или) практико-ориентированных задач;
- устанавливать причинно-следственные связи между питанием, режимом реки и климатом на территории речного бассейна;
- приводить примеры районов распространения многолетней мерзлоты;
- называть причины образования цунами, приливов и отливов;
- описывать состав, строение атмосферы;
- определять тенденции изменения температуры воздуха, количества атмосферных осадков и атмосферного давления в зависимости от географического положения объектов; амплитуду температуры воздуха с использованием знаний об особенностях отдельных компонентов природы Земли и взаимосвязях между ними для решения учебных и практических задач;
- объяснять образование атмосферных осадков; направление дневных и ночных бризов, муссонов; годовой ход температуры воздуха и распределение атмосферных осадков для отдельных территорий;
- различать свойства воздуха; климаты Земли; климатообразующие факторы;
- устанавливать зависимость между нагреванием земной поверхности и углом падения солнечных лучей; температурой воздуха и его относительной влажностью на основе данных эмпирических наблюдений;
- сравнивать свойства атмосферы в пунктах, расположенных на разных высотах над уровнем моря; количество солнечного тепла, получаемого земной поверхностью при различных углах падения солнечных лучей;
- различать виды атмосферных осадков;
- различать понятия «бризы» и «муссоны»;
- различать понятия «погода» и «климат»;
- различать понятия «атмосфера», «тропосфера», «стратосфера», «верхние слои атмосферы»;
- применять понятия «атмосферное давление», «ветер», «атмосферные осадки», «воздушные массы» для решения учебных и (или) практико-ориентированных задач;
- выбирать и анализировать географическую информацию о глобальных климатических изменениях из различных источников для решения учебных и (или) практико-ориентированных задач;
- проводить измерения температуры воздуха, атмосферного давления, скорости и направления ветра с использованием аналоговых и (или) цифровых приборов (термометр, барометр, анемометр, флюгер) и представлять результаты наблюдений в табличной и (или) графической форме;
- называть границы биосферы;
- приводить примеры приспособления живых организмов к среде обитания в разных природных зонах;
- различать растительный и животный мир разных территорий Земли;
- объяснять взаимосвязи компонентов природы в природно-территориальном комплексе;



- сравнивать особенности растительного и животного мира в различных природных зонах;
- применять понятия «почва», «плодородие почв», «природный комплекс», «природно-территориальный комплекс», «круговорот веществ в природе» для решения учебных и (или) практико-ориентированных задач;
- сравнивать плодородие почв в различных природных зонах;
- приводить примеры изменений в изученных геосферах в результате деятельности человека на примере территории мира и своей местности, путей решения существующих экологических проблем.

## 7 КЛАСС

- Описывать по географическим картам и глобусу местоположение изученных географических объектов для решения учебных и (или) практико-ориентированных задач;
- называть: строение и свойства (целостность, зональность, ритмичность) географической оболочки;
- распознавать проявления изученных географических явлений, представляющие собой отражение таких свойств географической оболочки, как зональность, ритмичность и целостность;
- определять природные зоны по их существенным признакам на основе интеграции и интерпретации информации об особенностях их природы;
- различать изученные процессы и явления, происходящие в географической оболочке;
- приводить примеры изменений в геосферах в результате деятельности человека;
- описывать закономерности изменения в пространстве рельефа, климата, внутренних вод и органического мира;
- выявлять взаимосвязи между компонентами природы в пределах отдельных территорий с использованием различных источников географической информации;
- называть особенности географических процессов на границах литосферных плит с учётом характера взаимодействия и типа земной коры;
- устанавливать (используя географические карты) взаимосвязи между движением литосферных плит и размещением крупных форм рельефа;
- классифицировать воздушные массы Земли, типы климата по заданным показателям;
- объяснять образование тропических муссонов, пассатов тропических широт, западных ветров;
- применять понятия «воздушные массы», «муссоны», «пассаты», «западные ветры», «климатообразующий фактор» для решения учебных и (или) практико-ориентированных задач;
- описывать климат территории по климатограмме;
- объяснять влияние климатообразующих факторов на климатические особенности территории;

- формулировать оценочные суждения о последствиях изменений компонентов природы в результате деятельности человека с использованием разных источников географической информации;
- различать океанические течения;
- сравнивать температуру и солёность поверхностных вод Мирового океана на разных широтах с использованием различных источников географической информации;
- объяснять закономерности изменения температуры, солёности и органического мира Мирового океана с географической широтой и с глубиной на основе анализа различных источников географической информации;
- характеризовать этапы освоения и заселения отдельных территорий Земли человеком на основе анализа различных источников географической информации для решения учебных и практико-ориентированных задач;
- различать и сравнивать численность населения крупных стран мира;
- сравнивать плотность населения различных территорий;
- применять понятие «плотность населения» для решения учебных и (или) практико-ориентированных задач;
- различать городские и сельские поселения;
- приводить примеры крупнейших городов мира;
- приводить примеры мировых и национальных религий;
- проводить языковую классификацию народов;
- различать основные виды хозяйственной деятельности людей на различных территориях;
- определять страны по их существенным признакам;
- сравнивать особенности природы и населения, материальной и духовной культуры, особенности адаптации человека к разным природным условиям регионов и отдельных стран;
- объяснять особенности природы, населения и хозяйства отдельных территорий;
- использовать знания о населении материков и стран для решения различных учебных и практико-ориентированных задач;
- выбирать источники географической информации (картографические, статистические, текстовые, видео- и фотоизображения, компьютерные базы данных), необходимые для изучения особенностей природы, населения и хозяйства отдельных территорий;
- представлять в различных формах (в виде карты, таблицы, графика, географического описания) географическую информацию, необходимую для решения учебных и практико-ориентированных задач;
- интегрировать и интерпретировать информацию об особенностях природы, населения и его хозяйственной деятельности на отдельных территориях, представленную в одном или нескольких источниках, для решения различных учебных и практико-ориентированных задач;
- приводить примеры взаимодействия природы и общества в пределах отдельных территорий;

- распознавать проявления глобальных проблем человечества (экологическая, сырьевая, энергетическая, преодоления отсталости стран, продовольственная) на локальном и региональном уровнях и приводить примеры международного сотрудничества по их преодолению.

## 8 КЛАСС

- Характеризовать основные этапы истории формирования и изучения территории России;
- находить в различных источниках информации факты, позволяющие определить вклад российских учёных и путешественников в освоение страны;
- характеризовать географическое положение России с использованием информации из различных источников;
- различать федеральные округа, крупные географические районы и макрорегионы России;
- приводить примеры субъектов Российской Федерации разных видов и показывать их на географической карте;
- оценивать влияние географического положения регионов России на особенности природы, жизнь и хозяйственную деятельность населения;
- использовать знания о государственной территории и исключительной экономической зоне, континентальном шельфе России, о мировом, пояском и зональном времени для решения практико-ориентированных задач;
- оценивать степень благоприятности природных условий в пределах отдельных регионов страны;
- проводить классификацию природных ресурсов;
- распознавать типы природопользования;
- находить, извлекать и использовать информацию из различных источников географической информации (картографические, статистические, текстовые, видео- и фотоизображения, компьютерные базы данных) для решения различных учебных и практико-ориентированных задач: определять возраст горных пород и основных тектонических структур, слагающих территорию;
- находить, извлекать и использовать информацию из различных источников географической информации (картографические, статистические, текстовые, видео- и фотоизображения, компьютерные базы данных) для решения различных учебных и практико-ориентированных задач: объяснять закономерности распространения гидрологических, геологических и метеорологических опасных природных явлений на территории страны;
- сравнивать особенности компонентов природы отдельных территорий страны;
- объяснять особенности компонентов природы отдельных территорий страны;
- использовать знания об особенностях компонентов природы России и её отдельных территорий, об особенностях взаимодействия природы и общества в пределах отдельных территорий для решения практико-ориентированных задач в контексте реальной жизни;
- называть географические процессы и явления, определяющие особенности природы страны, отдельных регионов и своей местности;

- объяснять распространение по территории страны областей современного горообразования, землетрясений и вулканизма;
- применять понятия «плита», «щит», «моренный холм», «бараньи лбы», «бархан», «дюна» для решения учебных и (или) практико-ориентированных задач;
- применять понятия «солнечная радиация», «годовая амплитуда температур воздуха», «воздушные массы» для решения учебных и (или) практико-ориентированных задач;
- различать понятия «испарение», «испаряемость», «коэффициент увлажнения»; использовать их для решения учебных и (или) практико-ориентированных задач;
- описывать и прогнозировать погоду территории по карте погоды;
- использовать понятия «циклон», «антициклон», «атмосферный фронт» для объяснения особенностей погоды отдельных территорий с помощью карт погоды;
- проводить классификацию типов климата и почв России;
- распознавать показатели, характеризующие состояние окружающей среды;
- показывать на карте и (или) обозначать на контурной карте крупные формы рельефа, крайние точки и элементы береговой линии России; крупные реки и озёра, границы климатических поясов и областей, природно-хозяйственных зон в пределах страны; Арктической зоны, южной границы распространения многолетней мерзлоты;
- приводить примеры мер безопасности, в том числе для экономики семьи, в случае природных стихийных бедствий и техногенных катастроф;
- приводить примеры рационального и нерационального природопользования;
- приводить примеры особо охраняемых природных территорий России и своего края, животных и растений, занесённых в Красную книгу России;
- выбирать источники географической информации (картографические, статистические, текстовые, видео- и фотоизображения, компьютерные базы данных), необходимые для изучения особенностей населения России;
- приводить примеры адаптации человека к разнообразным природным условиям на территории страны;
- сравнивать показатели воспроизводства и качества населения России с мировыми показателями и показателями других стран;
- различать демографические процессы и явления, характеризующие динамику численности населения России, её отдельных регионов и своего края;
- проводить классификацию населённых пунктов и регионов России по заданным основаниям;
- использовать знания о естественном и механическом движении населения, половозрастной структуре и размещении населения, трудовых ресурсах, городском и сельском населении, этническом и религиозном составе населения для решения практико-ориентированных задач в контексте реальной жизни;
- применять понятия «рождаемость», «смертность», «естественный прирост населения», «миграционный прирост населения», «общий прирост населения», «плотность населения», «основная полоса (зона) расселения», «урбанизация», «городская агломерация», «посёлок городского типа», «половозрастная структура населения», «средняя прогнозируемая продолжительность жизни», «трудовые ресурсы», «трудоспособный возраст», «рабочая сила», «безработица», «рынок

труда», «качество населения» для решения учебных и (или) практико-ориентированных задач;

- представлять в различных формах (таблица, график, географическое описание) географическую информацию, необходимую для решения учебных и (или) практико-ориентированных задач.

## 9 КЛАСС

- Выбирать источники географической информации (картографические, статистические, текстовые, видео- и фотоизображения, компьютерные базы данных), необходимые для изучения особенностей хозяйства России;
- представлять в различных формах (в виде карты, таблицы, графика, географического описания) географическую информацию, необходимую для решения учебных и (или) практико-ориентированных задач;
- находить, извлекать и использовать информацию, характеризующую отраслевую, функциональную и территориальную структуру хозяйства России, для решения практико-ориентированных задач;
- выделять географическую информацию, которая является противоречивой или может быть недостоверной; определять информацию, недостающую для решения той или иной задачи;
- применять понятия «экономико-географическое положение», «состав хозяйства», «отраслевая, функциональная и территориальная структура», «условия и факторы размещения производства», «отрасль хозяйства», «межотраслевой комплекс», «сектор экономики», «территория опережающего развития», «себестоимость и рентабельность производства», «природно-ресурсный потенциал», «инфраструктурный комплекс», «рекреационное хозяйство», «инфраструктура», «сфера обслуживания», «агропромышленный комплекс», «химико-лесной комплекс», «машиностроительный комплекс», «металлургический комплекс», «ВИЭ», «ТЭК», для решения учебных и (или) практико-ориентированных задач;
- характеризовать основные особенности хозяйства России; влияние географического положения России на особенности отраслевой и территориальной структуры хозяйства; роль России как мировой энергетической державы; проблемы и перспективы развития отраслей хозяйства и регионов России;
- различать территории опережающего развития (ТОР), Арктическую зону и зону Севера России;
- классифицировать субъекты Российской Федерации по уровню социально-экономического развития на основе имеющихся знаний и анализа информации из дополнительных источников;
- находить, извлекать, интегрировать и интерпретировать информацию из различных источников географической информации (картографические, статистические, текстовые, видео- и фотоизображения, компьютерные базы данных) для решения различных учебных и практико-ориентированных задач: сравнивать и оценивать влияние отдельных отраслей хозяйства на окружающую

среду; условия отдельных регионов страны для развития энергетики на основе возобновляемых источников энергии (ВИЭ);

- различать изученные географические объекты, процессы и явления: хозяйство России (состав, отраслевая, функциональная и территориальная структура, факторы и условия размещения производства, современные формы размещения производства);
- различать валовой внутренний продукт (ВВП), валовой региональный продукт (ВРП) и индекс человеческого развития (ИЧР) как показатели уровня развития страны и её регионов;
- различать природно-ресурсный, человеческий и производственный капитал;
- различать виды транспорта и основные показатели их работы: грузооборот и пассажирооборот;
- показывать на карте крупнейшие центры и районы размещения отраслей промышленности, транспортные магистрали и центры, районы развития отраслей сельского хозяйства;
- использовать знания о факторах и условиях размещения хозяйства для решения различных учебных и практико-ориентированных задач: объяснять особенности отраслевой и территориальной структуры хозяйства России, регионов, размещения отдельных предприятий; оценивать условия отдельных территорий для размещения предприятий и различных производств;
- использовать знания об особенностях компонентов природы России и её отдельных территорий; об особенностях взаимодействия природы и общества в пределах отдельных территорий для решения практико-ориентированных задач в контексте реальной жизни: оценивать реализуемые проекты по созданию новых производств с учётом экологической безопасности;
- критически оценивать финансовые условия жизнедеятельности человека и их природные, социальные, политические, технологические, экологические аспекты, необходимые для принятия собственных решений, с точки зрения домохозяйства, предприятия и национальной экономики;
- оценивать влияние географического положения отдельных регионов России на особенности природы, жизнь и хозяйственную деятельность населения;
- объяснять географические различия населения и хозяйства территорий крупных регионов страны;
- сравнивать географическое положение, географические особенности природно-ресурсного потенциала, населения и хозяйства регионов России;
- формулировать оценочные суждения о воздействии человеческой деятельности на окружающую среду своей местности, региона, страны в целом, о динамике, уровне и структуре социально-экономического развития России, месте и роли России в мире;
- приводить примеры объектов Всемирного наследия ЮНЕСКО и описывать их местоположение на географической карте;
- характеризовать место и роль России в мировом хозяйстве.

**ТЕМАТИЧЕСКОЕ ПЛАНИРОВАНИЕ  
5 КЛАСС**

№ п/п	Наименование разделов и тем программы	Количество часов			Электронные (цифровые) образовательные ресурсы
		Всего	Контрольные работы	Практические работы	
<b>Раздел 1. Географическое изучение Земли</b>					
1.1	Введение. География - наука о планете Земля	2		0.5	Библиотека ЦОК <a href="https://m.edsoo.ru/7f413b38">https://m.edsoo.ru/7f413b38</a>
1.2	История географических открытий	7		1	Библиотека ЦОК <a href="https://m.edsoo.ru/7f413b38">https://m.edsoo.ru/7f413b38</a>
Итого по разделу		9			
<b>Раздел 2. Изображения земной поверхности</b>					
2.1	Планы местности	5		1	Библиотека ЦОК <a href="https://m.edsoo.ru/7f413b38">https://m.edsoo.ru/7f413b38</a>
2.2	Географические карты	5		1	Библиотека ЦОК <a href="https://m.edsoo.ru/7f413b38">https://m.edsoo.ru/7f413b38</a>
Итого по разделу		10			
<b>Раздел 3. Земля - планета Солнечной системы</b>					
3.1	Земля - планета Солнечной системы	4		0.5	Библиотека ЦОК <a href="https://m.edsoo.ru/7f413b38">https://m.edsoo.ru/7f413b38</a>
Итого по разделу		4			
<b>Раздел 4. Оболочки Земли</b>					
4.1	Литосфера - каменная оболочка Земли	7		0.5	Библиотека ЦОК <a href="https://m.edsoo.ru/7f413b38">https://m.edsoo.ru/7f413b38</a>
Итого по разделу		7			
Заключение		1		0.5	Библиотека ЦОК <a href="https://m.edsoo.ru/7f413b38">https://m.edsoo.ru/7f413b38</a>
Резервное время		3	3		Библиотека ЦОК <a href="https://m.edsoo.ru/7f413b38">https://m.edsoo.ru/7f413b38</a>

ОБЩЕЕ КОЛИЧЕСТВО ЧАСОВ ПО ПРОГРАММЕ	34	3	5	
-------------------------------------	----	---	---	--



**6 КЛАСС**

№ п/п	Наименование разделов и тем программы	Количество часов			Электронные (цифровые) образовательные ресурсы
		Всего	Контрольные работы	Практические работы	
<b>Раздел 1. Оболочки Земли</b>					
1.1	Гидросфера — водная оболочка Земли	9		1.5	Библиотека ЦОК <a href="https://m.edsoo.ru/7f414f38">https://m.edsoo.ru/7f414f38</a>
1.2	Атмосфера — воздушная оболочка	11		1	Библиотека ЦОК <a href="https://m.edsoo.ru/7f414f38">https://m.edsoo.ru/7f414f38</a>
1.3	Биосфера — оболочка жизни	5		0.5	Библиотека ЦОК <a href="https://m.edsoo.ru/7f414f38">https://m.edsoo.ru/7f414f38</a>
Итого по разделу		25			
Заключение. Природно-территориальные комплексы		4		0.5	Библиотека ЦОК <a href="https://m.edsoo.ru/7f414f38">https://m.edsoo.ru/7f414f38</a>
Резервное время		5	3		Библиотека ЦОК <a href="https://m.edsoo.ru/7f414f38">https://m.edsoo.ru/7f414f38</a>
<b>ОБЩЕЕ КОЛИЧЕСТВО ЧАСОВ ПО ПРОГРАММЕ</b>		<b>34</b>	<b>3</b>	<b>3.5</b>	

## 7 КЛАСС

№ п/п	Наименование разделов и тем программы	Количество часов			Электронные (цифровые) образовательные ресурсы
		Всего	Контрольные работы	Практические работы	
<b>Раздел 1. Главные закономерности природы Земли</b>					
1.1	Географическая оболочка	2		0.5	Библиотека ЦОК <a href="https://m.edsoo.ru/7f416c48">https://m.edsoo.ru/7f416c48</a>
1.2	Литосфера и рельеф Земли	6		1	Библиотека ЦОК <a href="https://m.edsoo.ru/7f416c48">https://m.edsoo.ru/7f416c48</a>
1.3	Атмосфера и климаты Земли	6		0.5	Библиотека ЦОК <a href="https://m.edsoo.ru/7f416c48">https://m.edsoo.ru/7f416c48</a>
1.4	Мировой океан — основная часть гидросферы	6		1	Библиотека ЦОК <a href="https://m.edsoo.ru/7f416c48">https://m.edsoo.ru/7f416c48</a>
Итого по разделу		20			
<b>Раздел 2. Человечество на Земле</b>					
2.1	Численность населения	3		1	Библиотека ЦОК <a href="https://m.edsoo.ru/7f416c48">https://m.edsoo.ru/7f416c48</a>
2.2	Страны и народы мира	4		0.5	Библиотека ЦОК <a href="https://m.edsoo.ru/7f416c48">https://m.edsoo.ru/7f416c48</a>
Итого по разделу		7			
<b>Раздел 3. Материки и страны</b>					
3.1	Южные материки	16	1	4	Библиотека ЦОК <a href="https://m.edsoo.ru/7f416c48">https://m.edsoo.ru/7f416c48</a>
3.2	Северные материки	17		3	Библиотека ЦОК <a href="https://m.edsoo.ru/7f416c48">https://m.edsoo.ru/7f416c48</a>
3.3	Взаимодействие природы и общества	3		0.5	Библиотека ЦОК <a href="https://m.edsoo.ru/7f416c48">https://m.edsoo.ru/7f416c48</a>
Итого по разделу		36			
Резервное время		5	2		Библиотека ЦОК

				<a href="https://m.edsoo.ru/7f416c48">https://m.edsoo.ru/7f416c48</a>
ОБЩЕЕ КОЛИЧЕСТВО ЧАСОВ ПО ПРОГРАММЕ	68	3	12	

## 8 КЛАСС

№ п/п	Наименование разделов и тем программы	Количество часов			Электронные (цифровые) образовательные ресурсы
		Всего	Контрольные работы	Практические работы	
<b>Раздел 1. Географическое пространство России</b>					
1.1	История формирования и освоения территории России	4		0.5	Библиотека ЦОК <a href="https://m.edsoo.ru/7f418d72">https://m.edsoo.ru/7f418d72</a>
1.2	Географическое положение и границы России	2			Библиотека ЦОК <a href="https://m.edsoo.ru/7f418d72">https://m.edsoo.ru/7f418d72</a>
1.3	Время на территории России	2		1	Библиотека ЦОК <a href="https://m.edsoo.ru/7f418d72">https://m.edsoo.ru/7f418d72</a>
1.4	Административно территориальное устройство России. Районирование территории	3			Библиотека ЦОК <a href="https://m.edsoo.ru/7f418d72">https://m.edsoo.ru/7f418d72</a>
Итого по разделу		11			
<b>Раздел 2. Природа России</b>					
2.1	Природные условия и ресурсы России	4		1	Библиотека ЦОК <a href="https://m.edsoo.ru/7f418d72">https://m.edsoo.ru/7f418d72</a>
2.2	Геологическое строение, рельеф и полезные ископаемые	8		1.5	Библиотека ЦОК <a href="https://m.edsoo.ru/7f418d72">https://m.edsoo.ru/7f418d72</a>
2.3	Климат и климатические условия	7		1.5	Библиотека ЦОК <a href="https://m.edsoo.ru/7f418d72">https://m.edsoo.ru/7f418d72</a>
2.4	Моря России. Внутренние воды и водные ресурсы	6		1	Библиотека ЦОК <a href="https://m.edsoo.ru/7f418d72">https://m.edsoo.ru/7f418d72</a>
2.5	Природнохозяйственные зоны	15		1	Библиотека ЦОК <a href="https://m.edsoo.ru/7f418d72">https://m.edsoo.ru/7f418d72</a>
Итого по разделу		40			
<b>Раздел 3. Население России</b>					
3.1	Численность населения России	3		0.5	Библиотека ЦОК

					<a href="https://m.edsoo.ru/7f418d72">https://m.edsoo.ru/7f418d72</a>
3.2	Территориальные особенности размещения населения России	3			Библиотека ЦОК <a href="https://m.edsoo.ru/7f418d72">https://m.edsoo.ru/7f418d72</a>
3.3	Народы и религии России	2		0.5	Библиотека ЦОК <a href="https://m.edsoo.ru/7f418d72">https://m.edsoo.ru/7f418d72</a>
3.4	Половой и возрастной состав населения России	2		0.5	Библиотека ЦОК <a href="https://m.edsoo.ru/7f418d72">https://m.edsoo.ru/7f418d72</a>
3.5	Человеческий капитал	1		0.5	Библиотека ЦОК <a href="https://m.edsoo.ru/7f418d72">https://m.edsoo.ru/7f418d72</a>
Итого по разделу		11			
Резервное время		6	2	1	Библиотека ЦОК <a href="https://m.edsoo.ru/7f418d72">https://m.edsoo.ru/7f418d72</a>
ОБЩЕЕ КОЛИЧЕСТВО ЧАСОВ ПО ПРОГРАММЕ		68	2	10.5	

## 9 КЛАСС

№ п/п	Наименование разделов и тем программы	Количество часов			Электронные (цифровые) образовательные ресурсы
		Всего	Контрольные работы	Практические работы	
<b>Раздел 1. Хозяйство России</b>					
1.1	Общая характеристика хозяйства России	3		0.5	Библиотека ЦОК <a href="https://m.edsoo.ru/7f41b112">https://m.edsoo.ru/7f41b112</a>
1.2	Топливо-энергетический комплекс (ТЭК)	5		1	Библиотека ЦОК <a href="https://m.edsoo.ru/7f41b112">https://m.edsoo.ru/7f41b112</a>
1.3	Металлургический комплекс	3		0.5	Библиотека ЦОК <a href="https://m.edsoo.ru/7f41b112">https://m.edsoo.ru/7f41b112</a>
1.4	Машиностроительный комплекс	2		0.5	Библиотека ЦОК <a href="https://m.edsoo.ru/7f41b112">https://m.edsoo.ru/7f41b112</a>
1.5	Химико-лесной комплекс	4		0.5	Библиотека ЦОК <a href="https://m.edsoo.ru/7f41b112">https://m.edsoo.ru/7f41b112</a>
1.6	Агропромышленный комплекс (АПК)	4		0.5	Библиотека ЦОК <a href="https://m.edsoo.ru/7f41b112">https://m.edsoo.ru/7f41b112</a>
1.7	Инфраструктурный комплекс	5		1	Библиотека ЦОК <a href="https://m.edsoo.ru/7f41b112">https://m.edsoo.ru/7f41b112</a>
1.8	Обобщение знаний	2		0.5	Библиотека ЦОК <a href="https://m.edsoo.ru/7f41b112">https://m.edsoo.ru/7f41b112</a>
Итого по разделу		28			
<b>Раздел 2. Регионы России</b>					
2.1	Западный макрорегион (Европейская часть) России	18		1	Библиотека ЦОК <a href="https://m.edsoo.ru/7f41b112">https://m.edsoo.ru/7f41b112</a>
2.2	Восточный макрорегион (Азиатская часть) России	10		1	Библиотека ЦОК <a href="https://m.edsoo.ru/7f41b112">https://m.edsoo.ru/7f41b112</a>
2.3	Обобщение знаний	2			Библиотека ЦОК <a href="https://m.edsoo.ru/7f41b112">https://m.edsoo.ru/7f41b112</a>
Итого по разделу		30			
Россия в современном мире		2			Библиотека ЦОК <a href="https://m.edsoo.ru/7f41b112">https://m.edsoo.ru/7f41b112</a>

				<a href="#">b112</a>
Резервное время	8	4		Библиотека ЦОК <a href="https://m.edsoo.ru/7f41b112">https://m.edsoo.ru/7f41b112</a>
ОБЩЕЕ КОЛИЧЕСТВО ЧАСОВ ПО ПРОГРАММЕ	68	4	7	

## Рабочая программа по учебному предмету "Физика" (базовый уровень)

### СОДЕРЖАНИЕ ОБУЧЕНИЯ

#### 7 КЛАСС

##### Раздел 1. Физика и её роль в познании окружающего мира.

Физика – наука о природе. Явления природы. Физические явления: механические, тепловые, электрические, магнитные, световые, звуковые.

Физические величины. Измерение физических величин. Физические приборы. Погрешность измерений. Международная система единиц.

Как физика и другие естественные науки изучают природу. Естественно-научный метод познания: наблюдение, постановка научного вопроса, выдвижение гипотез, эксперимент по проверке гипотез, объяснение наблюдаемого явления. Описание физических явлений с помощью моделей.

##### *Демонстрации.*

1. Механические, тепловые, электрические, магнитные, световые явления.
2. Физические приборы и процедура прямых измерений аналоговым и цифровым прибором.

##### *Лабораторные работы и опыты.*

1. Определение цены деления шкалы измерительного прибора.
2. Измерение расстояний.
3. Измерение объёма жидкости и твёрдого тела.
4. Определение размеров малых тел.
5. Измерение температуры при помощи жидкостного термометра и датчика температуры.
6. Проведение исследования по проверке гипотезы: дальность полёта шарика, пущенного горизонтально, тем больше, чем больше высота пуска.

##### Раздел 2. Первоначальные сведения о строении вещества.

Строение вещества: атомы и молекулы, их размеры. Опыты, доказывающие дискретное строение вещества.

Движение частиц вещества. Связь скорости движения частиц с температурой. Броуновское движение, диффузия. Взаимодействие частиц вещества: притяжение и отталкивание.

Агрегатные состояния вещества: строение газов, жидкостей и твёрдых (кристаллических) тел. Взаимосвязь между свойствами веществ в разных агрегатных состояниях и их атомно-молекулярным строением. Особенности агрегатных состояний воды.

### ***Демонстрации.***

1. Наблюдение броуновского движения.
2. Наблюдение диффузии.
3. Наблюдение явлений, объясняющихся притяжением или отталкиванием частиц вещества.

### ***Лабораторные работы и опыты.***

1. Оценка диаметра атома методом рядов (с использованием фотографий).
2. Опыты по наблюдению теплового расширения газов.
3. Опыты по обнаружению действия сил молекулярного притяжения.

### **Раздел 3. Движение и взаимодействие тел.**

Механическое движение. Равномерное и неравномерное движение. Скорость. Средняя скорость при неравномерном движении. Расчёт пути и времени движения.

Явление инерции. Закон инерции. Взаимодействие тел как причина изменения скорости движения тел. Масса как мера инертности тела. Плотность вещества. Связь плотности с количеством молекул в единице объёма вещества.

Сила как характеристика взаимодействия тел. Сила упругости и закон Гука. Измерение силы с помощью динамометра. Явление тяготения и сила тяжести. Сила тяжести на других планетах. Вес тела. Невесомость. Сложение сил, направленных по одной прямой. Равнодействующая сил. Сила трения. Трение скольжения и трение покоя. Трение в природе и технике.

### ***Демонстрации.***

1. Наблюдение механического движения тела.
2. Измерение скорости прямолинейного движения.
3. Наблюдение явления инерции.
4. Наблюдение изменения скорости при взаимодействии тел.
5. Сравнение масс по взаимодействию тел.
6. Сложение сил, направленных по одной прямой.

### ***Лабораторные работы и опыты.***

1. Определение скорости равномерного движения (шарика в жидкости, модели электрического автомобиля и так далее).
2. Определение средней скорости скольжения бруска или шарика по наклонной плоскости.
3. Определение плотности твёрдого тела.
4. Опыты, демонстрирующие зависимость растяжения (деформации) пружины от приложенной силы.
5. Опыты, демонстрирующие зависимость силы трения скольжения от веса тела и характера соприкасающихся поверхностей.

### **Раздел 4. Давление твёрдых тел, жидкостей и газов.**

Давление. Способы уменьшения и увеличения давления. Давление газа. Зависимость давления газа от объёма, температуры. Передача давления твёрдыми телами, жидкостями и газами. Закон Паскаля. Пневматические машины. Зависимость давления жидкости от глубины. Гидростатический парадокс. Сообщающиеся сосуды. Гидравлические механизмы.

Атмосфера Земли и атмосферное давление. Причины существования воздушной оболочки Земли. Опыт Торричелли. Измерение атмосферного давления. Зависимость



атмосферного давления от высоты над уровнем моря. Приборы для измерения атмосферного давления.

Действие жидкости и газа на погружённое в них тело. Выталкивающая (архимедова) сила. Закон Архимеда. Плавание тел. Воздухоплавание.

#### ***Демонстрации.***

1. Зависимость давления газа от температуры.
2. Передача давления жидкостью и газом.
3. Сообщающиеся сосуды.
4. Гидравлический пресс.
5. Проявление действия атмосферного давления.
6. Зависимость выталкивающей силы от объёма погружённой части тела и плотности жидкости.
7. Равенство выталкивающей силы весу вытесненной жидкости.
8. Условие плавания тел: плавание или погружение тел в зависимости от соотношения плотностей тела и жидкости.

#### ***Лабораторные работы и опыты.***

1. Исследование зависимости веса тела в воде от объёма погружённой в жидкость части тела.
2. Определение выталкивающей силы, действующей на тело, погружённое в жидкость.
3. Проверка независимости выталкивающей силы, действующей на тело в жидкости, от массы тела.
4. Опыты, демонстрирующие зависимость выталкивающей силы, действующей на тело в жидкости, от объёма погружённой в жидкость части тела и от плотности жидкости.
5. Конструирование ареометра или конструирование лодки и определение её грузоподъёмности.

#### **Раздел 5. Работа и мощность. Энергия.**

Механическая работа. Мощность.

Простые механизмы: рычаг, блок, наклонная плоскость. Правило равновесия рычага. Применение правила равновесия рычага к блоку. «Золотое правило» механики. КПД простых механизмов. Простые механизмы в быту и технике.

Механическая энергия. Кинетическая и потенциальная энергия. Превращение одного вида механической энергии в другой. Закон сохранения энергии в механике.

#### ***Демонстрации.***

1. Примеры простых механизмов.

#### ***Лабораторные работы и опыты.***

1. Определение работы силы трения при равномерном движении тела по горизонтальной поверхности.
2. Исследование условий равновесия рычага.
3. Измерение КПД наклонной плоскости.
4. Изучение закона сохранения механической энергии.

### **8 КЛАСС**

#### **Раздел 6. Тепловые явления.**

Основные положения молекулярно--кинетической теории строения вещества. Масса и размеры атомов и молекул. Опыты, подтверждающие основные положения молекулярно-кинетической теории.

Модели твёрдого, жидкого и газообразного состояний вещества. Кристаллические и аморфные тела. Объяснение свойств газов, жидкостей и твёрдых тел на основе положений молекулярно--кинетической теории. Смачивание и капиллярные явления. Тепловое расширение и сжатие.

Температура. Связь температуры со скоростью теплового движения частиц. Внутренняя энергия. Способы изменения внутренней энергии: теплопередача и совершение работы. Виды теплопередачи: теплопроводность, конвекция, излучение.

Количество теплоты. Удельная теплоёмкость вещества. Теплообмен и тепловое равновесие. Уравнение теплового баланса. Плавление и отвердевание кристаллических веществ. Удельная теплота плавления. Парообразование и конденсация. Испарение. Кипение. Удельная теплота парообразования. Зависимость температуры кипения от атмосферного давления.

Влажность воздуха.

Энергия топлива. Удельная теплота сгорания.

Принципы работы тепловых двигателей КПД теплового двигателя. Тепловые двигатели и защита окружающей среды.

Закон сохранения и превращения энергии в тепловых процессах.

#### ***Демонстрации.***

1. Наблюдение броуновского движения.
2. Наблюдение диффузии.
3. Наблюдение явлений смачивания и капиллярных явлений.
4. Наблюдение теплового расширения тел.
5. Изменение давления газа при изменении объёма и нагревании или охлаждении.
6. Правила измерения температуры.
7. Виды теплопередачи.
8. Охлаждение при совершении работы.
9. Нагревание при совершении работы внешними силами.
10. Сравнение теплоёмкостей различных веществ.
11. Наблюдение кипения.
12. Наблюдение постоянства температуры при плавлении.
13. Модели тепловых двигателей.

#### ***Лабораторные работы и опыты.***

1. Опыты по обнаружению действия сил молекулярного притяжения.
2. Опыты по выращиванию кристаллов поваренной соли или сахара.
3. Опыты по наблюдению теплового расширения газов, жидкостей и твёрдых тел.
4. Определение давления воздуха в баллоне шприца.
5. Опыты, демонстрирующие зависимость давления воздуха от его объёма и нагревания или охлаждения.
6. Проверка гипотезы линейной зависимости длины столбика жидкости в термометрической трубке от температуры.
7. Наблюдение изменения внутренней энергии тела в результате теплопередачи и работы внешних сил.
8. Исследование явления теплообмена при смешивании холодной и горячей воды.

9. Определение количества теплоты, полученного водой при теплообмене с нагретым металлическим цилиндром.
10. Определение удельной теплоёмкости вещества.
11. Исследование процесса испарения.
12. Определение относительной влажности воздуха.
13. Определение удельной теплоты плавления льда.

### **Раздел 7. Электрические и магнитные явления.**

Электризация тел. Два рода электрических зарядов. Взаимодействие заряженных тел. Закон Кулона (зависимость силы взаимодействия заряженных тел от величины зарядов и расстояния между телами).

Электрическое поле. Напряжённость электрического поля. Принцип суперпозиции электрических полей (на качественном уровне).

Носители электрических зарядов. Элементарный электрический заряд. Строение атома. Проводники и диэлектрики. Закон сохранения электрического заряда.

Электрический ток. Условия существования электрического тока. Источники постоянного тока. Действия электрического тока (тепловое, химическое, магнитное). Электрический ток в жидкостях и газах.

Электрическая цепь. Сила тока. Электрическое напряжение. Сопротивление проводника. Удельное сопротивление вещества. Закон Ома для участка цепи. Последовательное и параллельное соединение проводников.

Работа и мощность электрического тока. Закон Джоуля–Ленца. Электрические цепи и потребители электрической энергии в быту. Короткое замыкание.

Постоянные магниты. Взаимодействие постоянных магнитов. Магнитное поле. Магнитное поле Земли и его значение для жизни на Земле. Опыт Эрстеда. Магнитное поле электрического тока. Применение электромагнитов в технике. Действие магнитного поля на проводник с током. Электродвигатель постоянного тока. Использование электродвигателей в технических устройствах и на транспорте.

Опыты Фарадея. Явление электромагнитной индукции. Правило Ленца. Электрогенератор. Способы получения электрической энергии. Электростанции на возобновляемых источниках энергии.

#### ***Демонстрации.***

1. Электризация тел.
2. Два рода электрических зарядов и взаимодействие заряженных тел.
3. Устройство и действие электроскопа.
4. Электростатическая индукция.
5. Закон сохранения электрических зарядов.
6. Проводники и диэлектрики.
7. Моделирование силовых линий электрического поля.
8. Источники постоянного тока.
9. Действия электрического тока.
10. Электрический ток в жидкостях.
11. Газовый разряд.
12. Измерение силы тока амперметром.
13. Измерение электрического напряжения вольтметром.
14. Реостат и магазин сопротивлений.
15. Взаимодействие постоянных магнитов.

16. Моделирование невозможности разделения полюсов магнита.
17. Моделирование магнитных полей постоянных магнитов.
18. Опыт Эрстеда.
19. Магнитное поле тока. Электромагнит.
20. Действие магнитного поля на проводник с током.
21. Электродвигатель постоянного тока.
22. Исследование явления электромагнитной индукции.
23. Опыты Фарадея.
24. Зависимость направления индукционного тока от условий его возникновения.
25. Электрогенератор постоянного тока.

#### ***Лабораторные работы и опыты.***

1. Опыты по наблюдению электризации тел индукцией и при соприкосновении.
2. Исследование действия электрического поля на проводники и диэлектрики.
3. Сборка и проверка работы электрической цепи постоянного тока.
4. Измерение и регулирование силы тока.
5. Измерение и регулирование напряжения.
6. Исследование зависимости силы тока, идущего через резистор, от сопротивления резистора и напряжения на резисторе.
7. Опыты, демонстрирующие зависимость электрического сопротивления проводника от его длины, площади поперечного сечения и материала.
8. Проверка правила сложения напряжений при последовательном соединении двух резисторов.
9. Проверка правила для силы тока при параллельном соединении резисторов.
10. Определение работы электрического тока, идущего через резистор.
11. Определение мощности электрического тока, выделяемой на резисторе.
12. Исследование зависимости силы тока, идущего через лампочку, от напряжения на ней.
13. Определение КПД нагревателя.
14. Исследование магнитного взаимодействия постоянных магнитов.
15. Изучение магнитного поля постоянных магнитов при их объединении и разделении.
16. Исследование действия электрического тока на магнитную стрелку.
17. Опыты, демонстрирующие зависимость силы взаимодействия катушки с током и магнита от силы тока и направления тока в катушке.
18. Изучение действия магнитного поля на проводник с током.
19. Конструирование и изучение работы электродвигателя.
20. Измерение КПД электродвигательной установки.
21. Опыты по исследованию явления электромагнитной индукции: исследование изменений значения и направления индукционного тока.

## **9 КЛАСС**

### **Раздел 8. Механические явления.**

Механическое движение. Материальная точка. Система отсчёта. Относительность механического движения. Равномерное прямолинейное движение. Неравномерное прямолинейное движение. Средняя и мгновенная скорость тела при неравномерном движении.

Ускорение. Равноускоренное прямолинейное движение. Свободное падение. Опыты Галилея.

Равномерное движение по окружности. Период и частота обращения. Линейная и угловая скорости. Центростремительное ускорение.

Первый закон Ньютона. Второй закон Ньютона. Третий закон Ньютона. Принцип суперпозиции сил.

Сила упругости. Закон Гука. Сила трения: сила трения скольжения, сила трения покоя, другие виды трения.

Сила тяжести и закон всемирного тяготения. Ускорение свободного падения. Движение планет вокруг Солнца. Первая космическая скорость. Невесомость и перегрузки.

Равновесие материальной точки. Абсолютно твёрдое тело. Равновесие твёрдого тела с закреплённой осью вращения. Момент силы. Центр тяжести.

Импульс тела. Изменение импульса. Импульс силы. Закон сохранения импульса. Реактивное движение.

Механическая работа и мощность. Работа сил тяжести, упругости, трения. Связь энергии и работы. Потенциальная энергия тела, поднятого над поверхностью земли. Потенциальная энергия сжатой пружины. Кинетическая энергия. Теорема о кинетической энергии. Закон сохранения механической энергии.

#### ***Демонстрации.***

1. Наблюдение механического движения тела относительно разных тел отсчёта.
2. Сравнение путей и траекторий движения одного и того же тела относительно разных тел отсчёта.
3. Измерение скорости и ускорения прямолинейного движения.
4. Исследование признаков равноускоренного движения.
5. Наблюдение движения тела по окружности.
6. Наблюдение механических явлений, происходящих в системе отсчёта «Тележка» при её равномерном и ускоренном движении относительно кабинета физики.
7. Зависимость ускорения тела от массы тела и действующей на него силы.
8. Наблюдение равенства сил при взаимодействии тел.
9. Изменение веса тела при ускоренном движении.
10. Передача импульса при взаимодействии тел.
11. Преобразования энергии при взаимодействии тел.
12. Сохранение импульса при неупругом взаимодействии.
13. Сохранение импульса при абсолютно упругом взаимодействии.
14. Наблюдение реактивного движения.
15. Сохранение механической энергии при свободном падении.
16. Сохранение механической энергии при движении тела под действием пружины.

#### ***Лабораторные работы и опыты.***

1. Конструирование тракта для разгона и дальнейшего равномерного движения шарика или тележки.
2. Определение средней скорости скольжения бруска или движения шарика по наклонной плоскости.
3. Определение ускорения тела при равноускоренном движении по наклонной плоскости.
4. Исследование зависимости пути от времени при равноускоренном движении без начальной скорости.

5. Проверка гипотезы: если при равноускоренном движении без начальной скорости пути относятся как ряд нечётных чисел, то соответствующие промежутки времени одинаковы.
6. Исследование зависимости силы трения скольжения от силы нормального давления.
7. Определение коэффициента трения скольжения.
8. Определение жёсткости пружины.
9. Определение работы силы трения при равномерном движении тела по горизонтальной поверхности.
10. Определение работы силы упругости при подъёме груза с использованием неподвижного и подвижного блоков.
11. Изучение закона сохранения энергии.

### **Раздел 9. Механические колебания и волны.**

Колебательное движение. Основные характеристики колебаний: период, частота, амплитуда. Математический и пружинный маятники. Превращение энергии при колебательном движении.

Затухающие колебания. Вынужденные колебания. Резонанс. Механические волны. Свойства механических волн. Продольные и поперечные волны. Длина волны и скорость её распространения. Механические волны в твёрдом теле, сейсмические волны.

Звук. Громкость звука и высота тона. Отражение звука. Инфразвук и ультразвук.

#### ***Демонстрации.***

1. Наблюдение колебаний тел под действием силы тяжести и силы упругости.
2. Наблюдение колебаний груза на нити и на пружине.
3. Наблюдение вынужденных колебаний и резонанса.
4. Распространение продольных и поперечных волн (на модели).
5. Наблюдение зависимости высоты звука от частоты.
6. Акустический резонанс.

#### ***Лабораторные работы и опыты.***

1. Определение частоты и периода колебаний математического маятника.
2. Определение частоты и периода колебаний пружинного маятника.
3. Исследование зависимости периода колебаний подвешенного к нити груза от длины нити.
4. Исследование зависимости периода колебаний пружинного маятника от массы груза.
5. Проверка независимости периода колебаний груза, подвешенного к нити, от массы груза.
6. Опыты, демонстрирующие зависимость периода колебаний пружинного маятника от массы груза и жёсткости пружины.
7. Измерение ускорения свободного падения.

### **Раздел 10. Электромагнитное поле и электромагнитные волны.**

Электромагнитное поле. Электромагнитные волны. Свойства электромагнитных волн. Шкала электромагнитных волн. Использование электромагнитных волн для сотовой связи.

Электромагнитная природа света. Скорость света. Волновые свойства света.

#### ***Демонстрации.***

1. Свойства электромагнитных волн.

2. Волновые свойства света.

**Лабораторные работы и опыты.**

1. Изучение свойств электромагнитных волн с помощью мобильного телефона.

**Раздел 11. Световые явления.**

Лучевая модель света. Источники света. Прямолинейное распространение света. Затмения Солнца и Луны. Отражение света. Плоское зеркало. Закон отражения света.

Преломление света. Закон преломления света. Полное внутреннее отражение света. Использование полного внутреннего отражения в оптических световодах.

Линза. Ход лучей в линзе. Оптическая система фотоаппарата, микроскопа и телескопа. Глаз как оптическая система. Близорукость и дальнозоркость.

Разложение белого света в спектр. Опыты Ньютона. Сложение спектральных цветов. Дисперсия света.

**Демонстрации.**

1. Прямолинейное распространение света.
2. Отражение света.
3. Получение изображений в плоском, вогнутом и выпуклом зеркалах.
4. Преломление света.
5. Оптический световод.
6. Ход лучей в собирающей линзе.
7. Ход лучей в рассеивающей линзе.
8. Получение изображений с помощью линз.
9. Принцип действия фотоаппарата, микроскопа и телескопа.
10. Модель глаза.
11. Разложение белого света в спектр.
12. Получение белого света при сложении света разных цветов.

**Лабораторные работы и опыты.**

1. Исследование зависимости угла отражения светового луча от угла падения.
2. Изучение характеристик изображения предмета в плоском зеркале.
3. Исследование зависимости угла преломления светового луча от угла падения на границе «воздух–стекло».
4. Получение изображений с помощью собирающей линзы.
5. Определение фокусного расстояния и оптической силы собирающей линзы.
6. Опыты по разложению белого света в спектр.
7. Опыты по восприятию цвета предметов при их наблюдении через цветные фильтры.

**Раздел 12. Квантовые явления.**

Опыты Резерфорда и планетарная модель атома. Модель атома Бора. Испускание и поглощение света атомом. Кванты. Линейчатые спектры.

Радиоактивность. Альфа-, бета- и гамма-излучения. Строение атомного ядра. Нуклонная модель атомного ядра. Изотопы. Радиоактивные превращения. Период полураспада атомных ядер.

Ядерные реакции. Законы сохранения зарядового и массового чисел. Энергия связи атомных ядер. Связь массы и энергии. Реакции синтеза и деления ядер. Источники энергии Солнца и звёзд.

Ядерная энергетика. Действия радиоактивных излучений на живые организмы.

**Демонстрации.**

1. Спектры излучения и поглощения.
2. Спектры различных газов.
3. Спектр водорода.
4. Наблюдение треков в камере Вильсона.
5. Работа счётчика ионизирующих излучений.
6. Регистрация излучения природных минералов и продуктов.

#### ***Лабораторные работы и опыты.***

1. Наблюдение сплошных и линейчатых спектров излучения.
2. Исследование треков: измерение энергии частицы по тормозному пути (по фотографиям).
3. Измерение радиоактивного фона.

#### **Повторительно-обобщающий модуль.**

Повторительно--обобщающий модуль предназначен для систематизации и обобщения предметного содержания и опыта деятельности, приобретённого при изучении всего курса физики, а также для подготовки к основному государственному экзамену по физике для обучающихся, выбравших этот учебный предмет.

При изучении данного модуля реализуются и систематизируются виды деятельности, на основе которых обеспечивается достижение предметных и метапредметных планируемых результатов обучения, формируется естественнонаучная грамотность: освоение научных методов исследования явлений природы и техники, овладение умениями объяснять физические явления, применяя полученные знания, решать задачи, в том числе качественные и экспериментальные.

Принципиально деятельностный характер данного раздела реализуется за счёт того, что обучающиеся выполняют задания, в которых им предлагается:

на основе полученных знаний распознавать и научно объяснять физические явления в окружающей природе и повседневной жизни;

использовать научные методы исследования физических явлений, в том числе для проверки гипотез и получения теоретических выводов;

объяснять научные основы наиболее важных достижений современных технологий, например, практического использования различных источников энергии на основе закона превращения и сохранения всех известных видов энергии.



## ПЛАНИРУЕМЫЕ РЕЗУЛЬТАТЫ ОСВОЕНИЯ ПРОГРАММЫ ПО ФИЗИКЕ НА УРОВНЕ ОСНОВНОГО ОБЩЕГО ОБРАЗОВАНИЯ

Изучение физики на уровне основного общего образования направлено на достижение личностных, метапредметных и предметных образовательных результатов.

В результате изучения физики на уровне основного общего образования у обучающегося будут сформированы следующие личностные результаты в части:

- **1) патриотического воспитания:**
- - проявление интереса к истории и современному состоянию российской физической науки;
- - ценностное отношение к достижениям российских учёных--физиков;
- **2) гражданского и духовно-нравственного воспитания:**
- - готовность к активному участию в обсуждении общественно значимых и этических проблем, связанных с практическим применением достижений физики;
- - осознание важности морально--этических принципов в деятельности учёного;
- **3) эстетического воспитания:**
- - восприятие эстетических качеств физической науки: её гармоничного построения, строгости, точности, лаконичности;
- **4) ценности научного познания:**
- - осознание ценности физической науки как мощного инструмента познания мира, основы развития технологий, важнейшей составляющей культуры;
- - развитие научной любознательности, интереса к исследовательской деятельности;
- **5) формирования культуры здоровья и эмоционального благополучия:**
- - осознание ценности безопасного образа жизни в современном технологическом мире, важности правил безопасного поведения на транспорте, на дорогах, с электрическим и тепловым оборудованием в домашних условиях;
- - сформированность навыка рефлексии, признание своего права на ошибку и такого же права у другого человека;
- **6) трудового воспитания:**
- - активное участие в решении практических задач (в рамках семьи, образовательной организации, города, края) технологической и социальной направленности, требующих в том числе и физических знаний;
- - интерес к практическому изучению профессий, связанных с физикой;
- **7) экологического воспитания:**
- - ориентация на применение физических знаний для решения задач в области окружающей среды, планирования поступков и оценки их возможных последствий для окружающей среды;
- - осознание глобального характера экологических проблем и путей их решения;
- **8) адаптации к изменяющимся условиям социальной и природной среды:**
- - потребность во взаимодействии при выполнении исследований и проектов физической направленности, открытость опыту и знаниям других;
- - повышение уровня своей компетентности через практическую деятельность;
- - потребность в формировании новых знаний, в том числе формулировать идеи, понятия, гипотезы о физических объектах и явлениях;

- - осознание дефицитов собственных знаний и компетентностей в области физики;
- - планирование своего развития в приобретении новых физических знаний;
- - стремление анализировать и выявлять взаимосвязи природы, общества и экономики, в том числе с использованием физических знаний;
- - оценка своих действий с учётом влияния на окружающую среду, возможных глобальных последствий.

## **МЕТАПРЕДМЕТНЫЕ РЕЗУЛЬТАТЫ**

В результате освоения программы по физике на уровне основного общего образования у обучающегося будут сформированы **метапредметные результаты**, включающие познавательные универсальные учебные действия, коммуникативные универсальные учебные действия, регулятивные универсальные учебные действия.

### **Познавательные универсальные учебные действия**

#### **Базовые логические действия:**

- выявлять и характеризовать существенные признаки объектов (явлений);
- устанавливать существенный признак классификации, основания для обобщения и сравнения;
- выявлять закономерности и противоречия в рассматриваемых фактах, данных и наблюдениях, относящихся к физическим явлениям;
- выявлять причинно--следственные связи при изучении физических явлений и процессов, делать выводы с использованием дедуктивных и индуктивных умозаключений, выдвигать гипотезы о взаимосвязях физических величин;
- самостоятельно выбирать способ решения учебной физической задачи (сравнение нескольких вариантов решения, выбор наиболее подходящего с учётом самостоятельно выделенных критериев).

#### **Базовые исследовательские действия:**

- использовать вопросы как исследовательский инструмент познания;
- проводить по самостоятельно составленному плану опыт, несложный физический эксперимент, небольшое исследование физического явления;
- оценивать на применимость и достоверность информацию, полученную в ходе исследования или эксперимента;
- самостоятельно формулировать обобщения и выводы по результатам проведённого наблюдения, опыта, исследования;
- прогнозировать возможное дальнейшее развитие физических процессов, а также выдвигать предположения об их развитии в новых условиях и контекстах.

#### **Работа с информацией:**

- применять различные методы, инструменты и запросы при поиске и отборе информации или данных с учётом предложенной учебной физической задачи;
- анализировать, систематизировать и интерпретировать информацию различных видов и форм представления;

- самостоятельно выбирать оптимальную форму представления информации и иллюстрировать решаемые задачи несложными схемами, диаграммами, иной графикой и их комбинациями.

#### **Коммуникативные универсальные учебные действия:**

- в ходе обсуждения учебного материала, результатов лабораторных работ и проектов задавать вопросы по существу обсуждаемой темы и высказывать идеи, нацеленные на решение задачи и поддержание благожелательности общения;
- сопоставлять свои суждения с суждениями других участников диалога, обнаруживать различие и сходство позиций;
- выразить свою точку зрения в устных и письменных текстах;
- публично представлять результаты выполненного физического опыта (эксперимента, исследования, проекта);
- понимать и использовать преимущества командной и индивидуальной работы при решении конкретной физической проблемы;
- принимать цели совместной деятельности, организовывать действия по её достижению: распределять роли, обсуждать процессы и результаты совместной работы, обобщать мнения нескольких людей;
- выполнять свою часть работы, достигая качественного результата по своему направлению и координируя свои действия с другими членами команды;
- оценивать качество своего вклада в общий продукт по критериям, самостоятельно сформулированным участниками взаимодействия.

#### **Регулятивные универсальные учебные действия**

##### **Самоорганизация:**

- выявлять проблемы в жизненных и учебных ситуациях, требующих для решения физических знаний;
- ориентироваться в различных подходах принятия решений (индивидуальное, принятие решения в группе, принятие решений группой);
- самостоятельно составлять алгоритм решения физической задачи или плана исследования с учётом имеющихся ресурсов и собственных возможностей, аргументировать предлагаемые варианты решений;
- делать выбор и брать ответственность за решение.

##### **Самоконтроль, эмоциональный интеллект:**

- давать адекватную оценку ситуации и предлагать план её изменения;
- объяснять причины достижения (недостижения) результатов деятельности, давать оценку приобретённому опыту;
- вносить коррективы в деятельность (в том числе в ход выполнения физического исследования или проекта) на основе новых обстоятельств, изменившихся ситуаций, установленных ошибок, возникших трудностей;
- оценивать соответствие результата цели и условиям;
- ставить себя на место другого человека в ходе спора или дискуссии на научную тему, понимать мотивы, намерения и логику другого;
- признавать своё право на ошибку при решении физических задач или в утверждениях на научные темы и такое же право другого.

## ПРЕДМЕТНЫЕ РЕЗУЛЬТАТЫ

К концу обучения в 7 классе предметные результаты на базовом уровне должны отражать сформированность у обучающихся умений:

- использовать понятия: физические и химические явления, наблюдение, эксперимент, модель, гипотеза, единицы физических величин, атом, молекула, агрегатные состояния вещества (твёрдое, жидкое, газообразное), механическое движение (равномерное, неравномерное, прямолинейное), траектория, равнодействующая сила, деформация (упругая, пластическая), невесомость, сообщающиеся сосуды;
- различать явления (диффузия, тепловое движение частиц вещества, равномерное движение, неравномерное движение, инерция, взаимодействие тел, равновесие твёрдых тел с закреплённой осью вращения, передача давления твёрдыми телами, жидкостями и газами, атмосферное давление, плавание тел, превращения механической энергии) по описанию их характерных свойств и на основе опытов, демонстрирующих данное физическое явление;
- распознавать проявление изученных физических явлений в окружающем мире, в том числе физические явления в природе: примеры движения с различными скоростями в живой и неживой природе, действие силы трения в природе и технике, влияние атмосферного давления на живой организм, плавание рыб, рычаги в теле человека, при этом переводить практическую задачу в учебную, выделять существенные свойства (признаки) физических явлений;
- описывать изученные свойства тел и физические явления, используя физические величины (масса, объём, плотность вещества, время, путь, скорость, средняя скорость, сила упругости, сила тяжести, вес тела, сила трения, давление (твёрдого тела, жидкости, газа), выталкивающая сила, механическая работа, мощность, плечо силы, момент силы, коэффициент полезного действия механизмов, кинетическая и потенциальная энергия), при описании правильно трактовать физический смысл используемых величин, их обозначения и единицы физических величин, находить формулы, связывающие данную физическую величину с другими величинами, строить графики изученных зависимостей физических величин;
- характеризовать свойства тел, физические явления и процессы, используя правила сложения сил (вдоль одной прямой), закон Гука, закон Паскаля, закон Архимеда, правило равновесия рычага (блока), «золотое правило» механики, закон сохранения механической энергии, при этом давать словесную формулировку закона и записывать его математическое выражение;
- объяснять физические явления, процессы и свойства тел, в том числе и в контексте ситуаций практико-ориентированного характера: выявлять причинно-следственные связи, строить объяснение из 1–2 логических шагов с опорой на 1–2 изученных свойства физических явлений, физических закона или закономерности;
- решать расчётные задачи в 1–2 действия, используя законы и формулы, связывающие физические величины: на основе анализа условия задачи

записывать краткое условие, подставлять физические величины в формулы и проводить расчёты, находить справочные данные, необходимые для решения задач, оценивать реалистичность полученной физической величины;

- распознавать проблемы, которые можно решить при помощи физических методов, в описании исследования выделять проверяемое предположение (гипотезу), различать и интерпретировать полученный результат, находить ошибки в ходе опыта, делать выводы по его результатам;
- проводить опыты по наблюдению физических явлений или физических свойств тел: формулировать проверяемые предположения, собирать установку из предложенного оборудования, записывать ход опыта и формулировать выводы;
- выполнять прямые измерения расстояния, времени, массы тела, объёма, силы и температуры с использованием аналоговых и цифровых приборов, записывать показания приборов с учётом заданной абсолютной погрешности измерений;
- проводить исследование зависимости одной физической величины от другой с использованием прямых измерений (зависимости пути равномерно движущегося тела от времени движения тела, силы трения скольжения от веса тела, качества обработки поверхностей тел и независимости силы трения от площади соприкосновения тел, силы упругости от удлинения пружины, выталкивающей силы от объёма погружённой части тела и от плотности жидкости, её независимости от плотности тела, от глубины, на которую погружено тело, условий плавания тел, условий равновесия рычага и блоков), участвовать в планировании учебного исследования, собирать установку и выполнять измерения, следуя предложенному плану, фиксировать результаты полученной зависимости физических величин в виде предложенных таблиц и графиков, делать выводы по результатам исследования;
- проводить косвенные измерения физических величин (плотность вещества жидкости и твёрдого тела, сила трения скольжения, давление воздуха, выталкивающая сила, действующая на погружённое в жидкость тело, коэффициент полезного действия простых механизмов), следуя предложенной инструкции: при выполнении измерений собирать экспериментальную установку и вычислять значение искомой величины;
- соблюдать правила техники безопасности при работе с лабораторным оборудованием;
- указывать принципы действия приборов и технических устройств: весы, термометр, динамометр, сообщающиеся сосуды, барометр, рычаг, подвижный и неподвижный блок, наклонная плоскость;
- характеризовать принципы действия изученных приборов и технических устройств с опорой на их описания (в том числе: подшипники, устройство водопровода, гидравлический пресс, манометр, высотомер, поршневой насос, ареометр), используя знания о свойствах физических явлений и необходимые физические законы и закономерности;
- приводить примеры (находить информацию о примерах) практического использования физических знаний в повседневной жизни для обеспечения безопасности при обращении с приборами и техническими устройствами,

сохранения здоровья и соблюдения норм экологического поведения в окружающей среде;

- осуществлять отбор источников информации в Интернете в соответствии с заданным поисковым запросом, на основе имеющихся знаний и путём сравнения различных источников выделять информацию, которая является противоречивой или может быть недостоверной;
- использовать при выполнении учебных заданий научно--популярную литературу физического содержания, справочные материалы, ресурсы сети Интернет, владеть приёмами конспектирования текста, преобразования информации из одной знаковой системы в другую;
- создавать собственные краткие письменные и устные сообщения на основе 2–3 источников информации физического содержания, в том числе публично делать краткие сообщения о результатах проектов или учебных исследований, при этом грамотно использовать изученный понятийный аппарат курса физики, сопровождать выступление презентацией;
- при выполнении учебных проектов и исследований распределять обязанности в группе в соответствии с поставленными задачами, следить за выполнением плана действий, адекватно оценивать собственный вклад в деятельность группы, выстраивать коммуникативное взаимодействие, учитывая мнение окружающих.

К концу обучения **в 8 классе** предметные результаты на базовом уровне должны отражать сформированность у обучающихся умений:

- использовать понятия: масса и размеры молекул, тепловое движение атомов и молекул, агрегатные состояния вещества, кристаллические и аморфные тела, насыщенный и ненасыщенный пар, влажность воздуха, температура, внутренняя энергия, тепловой двигатель, элементарный электрический заряд, электрическое поле, проводники и диэлектрики, постоянный электрический ток, магнитное поле;
- различать явления (тепловое расширение и сжатие, теплопередача, тепловое равновесие, смачивание, капиллярные явления, испарение, конденсация, плавление, кристаллизация (отвердевание), кипение, теплопередача (теплопроводность, конвекция, излучение), электризация тел, взаимодействие зарядов, действия электрического тока, короткое замыкание, взаимодействие магнитов, действие магнитного поля на проводник с током, электромагнитная индукция) по описанию их характерных свойств и на основе опытов, демонстрирующих данное физическое явление;
- распознавать проявление изученных физических явлений в окружающем мире, в том числе физические явления в природе: поверхностное натяжение и капиллярные явления в природе, кристаллы в природе, излучение Солнца, замерзание водоёмов, морские бризы, образование росы, тумана, инея, снега, электрические явления в атмосфере, электричество живых организмов, магнитное поле Земли, дрейф полюсов, роль магнитного поля для жизни на Земле, полярное сияние, при этом переводить практическую задачу в учебную, выделять существенные свойства (признаки) физических явлений;
- описывать изученные свойства тел и физические явления, используя физические величины (температура, внутренняя энергия, количество теплоты, удельная теплоёмкость вещества, удельная теплота плавления, удельная теплота

парообразования, удельная теплота сгорания топлива, коэффициент полезного действия тепловой машины, относительная влажность воздуха, электрический заряд, сила тока, электрическое напряжение, сопротивление проводника, удельное сопротивление вещества, работа и мощность электрического тока), при описании правильно трактовать физический смысл используемых величин, обозначения и единицы физических величин, находить формулы, связывающие данную физическую величину с другими величинами, строить графики изученных зависимостей физических величин;

- характеризовать свойства тел, физические явления и процессы, используя основные положения молекулярно-кинетической теории строения вещества, принцип суперпозиции полей (на качественном уровне), закон сохранения заряда, закон Ома для участка цепи, закон Джоуля–Ленца, закон сохранения энергии, при этом давать словесную формулировку закона и записывать его математическое выражение;
- объяснять физические процессы и свойства тел, в том числе и в контексте ситуаций практико-ориентированного характера: выявлять причинно-следственные связи, строить объяснение из 1–2 логических шагов с опорой на 1–2 изученных свойства физических явлений, физических законов или закономерностей;
- решать расчётные задачи в 2–3 действия, используя законы и формулы, связывающие физические величины: на основе анализа условия задачи записывать краткое условие, выявлять недостаток данных для решения задачи, выбирать законы и формулы, необходимые для её решения, проводить расчёты и сравнивать полученное значение физической величины с известными данными;
- распознавать проблемы, которые можно решить при помощи физических методов, используя описание исследования, выделять проверяемое предположение, оценивать правильность порядка проведения исследования, делать выводы;
- проводить опыты по наблюдению физических явлений или физических свойств тел (капиллярные явления, зависимость давления воздуха от его объёма, температуры, скорости процесса остывания и нагревания при излучении от цвета излучающей (поглощающей) поверхности, скорость испарения воды от температуры жидкости и площади её поверхности, электризация тел и взаимодействие электрических зарядов, взаимодействие постоянных магнитов, визуализация магнитных полей постоянных магнитов, действия магнитного поля на проводник с током, свойства электромагнита, свойства электродвигателя постоянного тока): формулировать проверяемые предположения, собирать установку из предложенного оборудования, описывать ход опыта и формулировать выводы;
- выполнять прямые измерения температуры, относительной влажности воздуха, силы тока, напряжения с использованием аналоговых приборов и датчиков физических величин, сравнивать результаты измерений с учётом заданной абсолютной погрешности;
- проводить исследование зависимости одной физической величины от другой с использованием прямых измерений (зависимость сопротивления проводника от его длины, площади поперечного сечения и удельного сопротивления вещества

проводника, силы тока, идущего через проводник, от напряжения на проводнике, исследование последовательного и параллельного соединений проводников): планировать исследование, собирать установку и выполнять измерения, следуя предложенному плану, фиксировать результаты полученной зависимости в виде таблиц и графиков, делать выводы по результатам исследования;

- проводить косвенные измерения физических величин (удельная теплоёмкость вещества, сопротивление проводника, работа и мощность электрического тока): планировать измерения, собирать экспериментальную установку, следуя предложенной инструкции, и вычислять значение величины;
- соблюдать правила техники безопасности при работе с лабораторным оборудованием;
- характеризовать принципы действия изученных приборов и технических устройств с опорой на их описания (в том числе: система отопления домов, гигрометр, паровая турбина, амперметр, вольтметр, счётчик электрической энергии, электроосветительные приборы, нагревательные электроприборы (примеры), электрические предохранители, электромагнит, электродвигатель постоянного тока), используя знания о свойствах физических явлений и необходимые физические закономерности;
- распознавать простые технические устройства и измерительные приборы по схемам и схематичным рисункам (жидкостный термометр, термос, психрометр, гигрометр, двигатель внутреннего сгорания, электроскоп, реостат), составлять схемы электрических цепей с последовательным и параллельным соединением элементов, различая условные обозначения элементов электрических цепей;
- приводить примеры (находить информацию о примерах) практического использования физических знаний в повседневной жизни для обеспечения безопасности при обращении с приборами и техническими устройствами, сохранения здоровья и соблюдения норм экологического поведения в окружающей среде;
- осуществлять поиск информации физического содержания в Интернете, на основе имеющихся знаний и путём сравнения дополнительных источников выделять информацию, которая является противоречивой или может быть недостоверной;
- использовать при выполнении учебных заданий научно--популярную литературу физического содержания, справочные материалы, ресурсы сети Интернет, владеть приёмами конспектирования текста, преобразования информации из одной знаковой системы в другую;
- создавать собственные письменные и краткие устные сообщения, обобщая информацию из нескольких источников физического содержания, в том числе публично представлять результаты проектной или исследовательской деятельности, при этом грамотно использовать изученный понятийный аппарат курса физики, сопровождать выступление презентацией;
- при выполнении учебных проектов и исследований физических процессов распределять обязанности в группе в соответствии с поставленными задачами, следить за выполнением плана действий и корректировать его, адекватно



оценивать собственный вклад в деятельность группы, выстраивать коммуникативное взаимодействие, проявляя готовность разрешать конфликты.

К концу обучения в 9 классе предметные результаты на базовом уровне должны отражать сформированность у обучающихся умений:

- использовать понятия: система отсчёта, материальная точка, траектория, относительность механического движения, деформация (упругая, пластическая), трение, центростремительное ускорение, невесомость и перегрузки, центр тяжести, абсолютно твёрдое тело, центр тяжести твёрдого тела, равновесие, механические колебания и волны, звук, инфразвук и ультразвук, электромагнитные волны, шкала электромагнитных волн, свет, близорукость и дальновидность, спектры испускания и поглощения, альфа-, бета- и гамма-излучения, изотопы, ядерная энергетика;
- различать явления (равномерное и неравномерное прямолинейное движение, равноускоренное прямолинейное движение, свободное падение тел, равномерное движение по окружности, взаимодействие тел, реактивное движение, колебательное движение (затухающие и вынужденные колебания), резонанс, волновое движение, отражение звука, прямолинейное распространение, отражение и преломление света, полное внутреннее отражение света, разложение белого света в спектр и сложение спектральных цветов, дисперсия света, естественная радиоактивность, возникновение линейчатого спектра излучения) по описанию их характерных свойств и на основе опытов, демонстрирующих данное физическое явление;
- распознавать проявление изученных физических явлений в окружающем мире (в том числе физические явления в природе: приливы и отливы, движение планет Солнечной системы, реактивное движение живых организмов, восприятие звуков животными, землетрясение, сейсмические волны, цунами, эхо, цвета тел, оптические явления в природе, биологическое действие видимого, ультрафиолетового и рентгеновского излучений, естественный радиоактивный фон, космические лучи, радиоактивное излучение природных минералов, действие радиоактивных излучений на организм человека), при этом переводить практическую задачу в учебную, выделять существенные свойства (признаки) физических явлений;
- описывать изученные свойства тел и физические явления, используя физические величины (средняя и мгновенная скорость тела при неравномерном движении, ускорение, перемещение, путь, угловая скорость, сила трения, сила упругости, сила тяжести, ускорение свободного падения, вес тела, импульс тела, импульс силы, механическая работа и мощность, потенциальная энергия тела, поднятого над поверхностью земли, потенциальная энергия сжатой пружины, кинетическая энергия, полная механическая энергия, период и частота колебаний, длина волны, громкость звука и высота тона, скорость света, показатель преломления среды), при описании правильно трактовать физический смысл используемых величин, обозначения и единицы физических величин, находить формулы, связывающие данную физическую величину с другими величинами, строить графики изученных зависимостей физических величин;

- характеризовать свойства тел, физические явления и процессы, используя закон сохранения энергии, закон всемирного тяготения, принцип суперпозиции сил, принцип относительности Галилея, законы Ньютона, закон сохранения импульса, законы отражения и преломления света, законы сохранения зарядового и массового чисел при ядерных реакциях, при этом давать словесную формулировку закона и записывать его математическое выражение;
- объяснять физические процессы и свойства тел, в том числе и в контексте ситуаций практико-ориентированного характера: выявлять причинно-следственные связи, строить объяснение из 2–3 логических шагов с опорой на 2–3 изученных свойства физических явлений, физических законов или закономерностей;
- решать расчётные задачи (опирающиеся на систему из 2–3 уравнений), используя законы и формулы, связывающие физические величины: на основе анализа условия задачи записывать краткое условие, выявлять недостающие или избыточные данные, выбирать законы и формулы, необходимые для решения, проводить расчёты и оценивать реалистичность полученного значения физической величины;
- распознавать проблемы, которые можно решить при помощи физических методов, используя описание исследования, выделять проверяемое предположение, оценивать правильность порядка проведения исследования, делать выводы, интерпретировать результаты наблюдений и опытов;
- проводить опыты по наблюдению физических явлений или физических свойств тел (изучение второго закона Ньютона, закона сохранения энергии, зависимость периода колебаний пружинного маятника от массы груза и жёсткости пружины и независимость от амплитуды малых колебаний, прямолинейное распространение света, разложение белого света в спектр, изучение свойств изображения в плоском зеркале и свойств изображения предмета в собирающей линзе, наблюдение сплошных и линейчатых спектров излучения): самостоятельно собирать установку из избыточного набора оборудования, описывать ход опыта и его результаты, формулировать выводы;
- проводить при необходимости серию прямых измерений, определяя среднее значение измеряемой величины (фокусное расстояние собирающей линзы), обосновывать выбор способа измерения (измерительного прибора);
- проводить исследование зависимостей физических величин с использованием прямых измерений (зависимость пути от времени при равноускоренном движении без начальной скорости, периода колебаний математического маятника от длины нити, зависимости угла отражения света от угла падения и угла преломления от угла падения): планировать исследование, самостоятельно собирать установку, фиксировать результаты полученной зависимости физических величин в виде таблиц и графиков, делать выводы по результатам исследования;
- проводить косвенные измерения физических величин (средняя скорость и ускорение тела при равноускоренном движении, ускорение свободного падения, жёсткость пружины, коэффициент трения скольжения, механическая работа и мощность, частота и период колебаний математического и пружинного маятников, оптическая сила собирающей линзы, радиоактивный фон): планировать

измерения, собирать экспериментальную установку и выполнять измерения, следуя предложенной инструкции, вычислять значение величины и анализировать полученные результаты с учётом заданной погрешности измерений;

- соблюдать правила техники безопасности при работе с лабораторным оборудованием;
- различать основные признаки изученных физических моделей: материальная точка, абсолютно твёрдое тело, точечный источник света, луч, тонкая линза, планетарная модель атома, нуклонная модель атомного ядра;
- характеризовать принципы действия изученных приборов и технических устройств с опорой на их описания (в том числе: спидометр, датчики положения, расстояния и ускорения, ракета, эхолот, очки, перископ, фотоаппарат, оптические световоды, спектроскоп, дозиметр, камера Вильсона), используя знания о свойствах физических явлений и необходимые физические закономерности;
- использовать схемы и схематичные рисунки изученных технических устройств, измерительных приборов и технологических процессов при решении учебно-практических задач, оптические схемы для построения изображений в плоском зеркале и собирающей линзе;
- приводить примеры (находить информацию о примерах) практического использования физических знаний в повседневной жизни для обеспечения безопасности при обращении с приборами и техническими устройствами, сохранения здоровья и соблюдения норм экологического поведения в окружающей среде;
- осуществлять поиск информации физического содержания в Интернете, самостоятельно формулируя поисковый запрос, находить пути определения достоверности полученной информации на основе имеющихся знаний и дополнительных источников;
- использовать при выполнении учебных заданий научно-популярную литературу физического содержания, справочные материалы, ресурсы сети Интернет, владеть приёмами конспектирования текста, преобразования информации из одной знаковой системы в другую;
- создавать собственные письменные и устные сообщения на основе информации из нескольких источников физического содержания, публично представлять результаты проектной или исследовательской деятельности, при этом грамотно использовать изученный понятийный аппарат изучаемого раздела физики и сопровождать выступление презентацией с учётом особенностей аудитории сверстников.

## ТЕМАТИЧЕСКОЕ ПЛАНИРОВАНИЕ 7 КЛАСС

№ п/п	Наименование разделов и тем программы	Количество часов			Электронные (цифровые) образовательные ресурсы
		Всего	Контрольные работы	Практические работы	
<b>Раздел 1. Физика и её роль в познании окружающего мира</b>					
1.1	Физика - наука о природе	2	0	0	Библиотека ЦОК <a href="https://m.edsoo.ru/7f416194">https://m.edsoo.ru/7f416194</a>
1.2	Физические величины	2	0	1	Библиотека ЦОК <a href="https://m.edsoo.ru/7f416194">https://m.edsoo.ru/7f416194</a>
1.3	Естественнонаучный метод познания	2	0	1	Библиотека ЦОК <a href="https://m.edsoo.ru/7f416194">https://m.edsoo.ru/7f416194</a>
Итого по разделу		6			
<b>Раздел 2. Первоначальные сведения о строении вещества</b>					
2.1	Строение вещества	1	0	0	Библиотека ЦОК <a href="https://m.edsoo.ru/7f416194">https://m.edsoo.ru/7f416194</a>
2.2	Движение и взаимодействие частиц вещества	2	0	1	Библиотека ЦОК <a href="https://m.edsoo.ru/7f416194">https://m.edsoo.ru/7f416194</a>
2.3	Агрегатные состояния вещества	2	0	0	Библиотека ЦОК <a href="https://m.edsoo.ru/7f416194">https://m.edsoo.ru/7f416194</a>
Итого по разделу		5			
<b>Раздел 3. Движение и взаимодействие тел</b>					
3.1	Механическое движение	3	0	0	Библиотека ЦОК <a href="https://m.edsoo.ru/7f416194">https://m.edsoo.ru/7f416194</a>
3.2	Инерция, масса, плотность	4	0	1	Библиотека ЦОК <a href="https://m.edsoo.ru/7f416194">https://m.edsoo.ru/7f416194</a>
3.3	Сила. Виды сил	14	1	2	Библиотека ЦОК <a href="https://m.edsoo.ru/7f416194">https://m.edsoo.ru/7f416194</a>
Итого по разделу		21			

<b>Раздел 4. Давление твёрдых тел, жидкостей и газов</b>					
4.1	Давление. Передача давления твёрдыми телами, жидкостями и газами	3	0	0	Библиотека ЦОК <a href="https://m.edsoo.ru/7f416194">https://m.edsoo.ru/7f416194</a>
4.2	Давление жидкости	5	0	0	Библиотека ЦОК <a href="https://m.edsoo.ru/7f416194">https://m.edsoo.ru/7f416194</a>
4.3	Атмосферное давление	6	0	0	Библиотека ЦОК <a href="https://m.edsoo.ru/7f416194">https://m.edsoo.ru/7f416194</a>
4.4	Действие жидкости и газа на погружённое в них тело	7	1	3	Библиотека ЦОК <a href="https://m.edsoo.ru/7f416194">https://m.edsoo.ru/7f416194</a>
Итого по разделу		21			
<b>Раздел 5. Работа и мощность. Энергия</b>					
5.1	Работа и мощность	3	0	1	Библиотека ЦОК <a href="https://m.edsoo.ru/7f416194">https://m.edsoo.ru/7f416194</a>
5.2	Простые механизмы	5	0	1	Библиотека ЦОК <a href="https://m.edsoo.ru/7f416194">https://m.edsoo.ru/7f416194</a>
5.3	Механическая энергия	4	1	1	Библиотека ЦОК <a href="https://m.edsoo.ru/7f416194">https://m.edsoo.ru/7f416194</a>
Итого по разделу		12			
Резервное время		3			
<b>ОБЩЕЕ КОЛИЧЕСТВО ЧАСОВ ПО ПРОГРАММЕ</b>		<b>68</b>	<b>3</b>	<b>12</b>	

## 8 КЛАСС

№ п/п	Наименование разделов и тем программы	Количество часов			Электронные (цифровые) образовательные ресурсы
		Всего	Контрольные работы	Практические работы	
<b>Раздел 1. Тепловые явления</b>					
1.1	Строение и свойства вещества	7	0	0	Библиотека ЦОК <a href="https://m.edsoo.ru/7f4181ce">https://m.edsoo.ru/7f4181ce</a>
1.2	Тепловые процессы	21	1	5	Библиотека ЦОК <a href="https://m.edsoo.ru/7f4181ce">https://m.edsoo.ru/7f4181ce</a>
Итого по разделу		28			
<b>Раздел 2. Электрические и магнитные явления</b>					
2.1	Электрические заряды. Заряженные тела и их взаимодействие	7	0	1	Библиотека ЦОК <a href="https://m.edsoo.ru/7f4181ce">https://m.edsoo.ru/7f4181ce</a>
2.2	Постоянный электрический ток	20	1	7	Библиотека ЦОК <a href="https://m.edsoo.ru/7f4181ce">https://m.edsoo.ru/7f4181ce</a>
2.3	Магнитные явления	6	1	1.5	Библиотека ЦОК <a href="https://m.edsoo.ru/7f4181ce">https://m.edsoo.ru/7f4181ce</a>
2.4	Электромагнитная индукция	4	0	0	Библиотека ЦОК <a href="https://m.edsoo.ru/7f4181ce">https://m.edsoo.ru/7f4181ce</a>
Итого по разделу		37			
Резервное время		3			
<b>ОБЩЕЕ КОЛИЧЕСТВО ЧАСОВ ПО ПРОГРАММЕ</b>		<b>68</b>	<b>3</b>	<b>14.5</b>	

## 9 КЛАСС

№ п/ п	Наименование разделов и тем программы	Количество часов			Электронные (цифровые) образовательные ресурсы
		Всего	Контроль ные работы	Практическ ие работы	
<b>Раздел 1. Механические явления</b>					
1.1	Механическое движение и способы его описания	10	0	1	Библиотека ЦОК <a href="https://m.edsoo.ru/7f41a4a6">https://m.edsoo.ru/7f41a4a6</a>
1.2	Взаимодействие тел	20	1	3	Библиотека ЦОК <a href="https://m.edsoo.ru/7f41a4a6">https://m.edsoo.ru/7f41a4a6</a>
1.3	Законы сохранения	10	0	3	Библиотека ЦОК <a href="https://m.edsoo.ru/7f41a4a6">https://m.edsoo.ru/7f41a4a6</a>
Итого по разделу		40			
<b>Раздел 2. Механические колебания и волны</b>					
2.1	Механические колебания	7	0	3	Библиотека ЦОК <a href="https://m.edsoo.ru/7f41a4a6">https://m.edsoo.ru/7f41a4a6</a>
2.2	Механические волны. Звук	8	1	3	Библиотека ЦОК <a href="https://m.edsoo.ru/7f41a4a6">https://m.edsoo.ru/7f41a4a6</a>
Итого по разделу		15			
<b>Раздел 3. Электромагнитное поле и электромагнитные волны</b>					
3.1	Электромагнитное поле и электромагнитные волны	6	0	2	Библиотека ЦОК <a href="https://m.edsoo.ru/7f41a4a6">https://m.edsoo.ru/7f41a4a6</a>
Итого по разделу		6			
<b>Раздел 4. Световые явления</b>					
4.1	Законы распространения света	6	0	2	Библиотека ЦОК <a href="https://m.edsoo.ru/7f41a4a6">https://m.edsoo.ru/7f41a4a6</a>
4.2	Линзы и оптические приборы	6	0	3	Библиотека ЦОК <a href="https://m.edsoo.ru/7f41a4a6">https://m.edsoo.ru/7f41a4a6</a>
4.3	Разложение белого света в спектр	3	0	2	Библиотека ЦОК <a href="https://m.edsoo.ru/7f41a4a6">https://m.edsoo.ru/7f41a4a6</a>
Итого по разделу		15			
<b>Раздел 5. Квантовые явления</b>					
5.1	Испускание и поглощение	4	0	1	Библиотека ЦОК <a href="https://m.edsoo.ru/7f41a4a6">https://m.edsoo.ru/7f41a4a6</a>

	света атомом				<a href="#">4а6</a>
5.2	Строение атомного ядра	6	0	1	Библиотека ЦОК <a href="https://m.edsoo.ru/7f41a4a6">https://m.edsoo.ru/7f41a4a6</a>
5.3	Ядерные реакции	7	1	1	Библиотека ЦОК <a href="https://m.edsoo.ru/7f41a4a6">https://m.edsoo.ru/7f41a4a6</a>
Итого по разделу		17			
<b>Раздел 6. Повторительно-обобщающий модуль</b>					
6.1	Повторение и обобщение содержания курса физики за 7-9 класс	9	0	2	Библиотека ЦОК <a href="https://m.edsoo.ru/7f41a4a6">https://m.edsoo.ru/7f41a4a6</a>
Итого по разделу		9			
ОБЩЕЕ КОЛИЧЕСТВО ЧАСОВ ПО ПРОГРАММЕ		102	3	27	

## Рабочая программа по учебному предмету "Химия" (базовый уровень)

### СОДЕРЖАНИЕ ОБУЧЕНИЯ

#### 8 КЛАСС

##### Первоначальные химические понятия

Предмет химии. Роль химии в жизни человека. Химия в системе наук. Тела и вещества. Физические свойства веществ. Агрегатное состояние веществ. Понятие о методах познания в химии. Чистые вещества и смеси. Способы разделения смесей.

Атомы и молекулы. Химические элементы. Символы химических элементов. Простые и сложные вещества. Атомно-молекулярное учение.

Химическая формула. Валентность атомов химических элементов. Закон постоянства состава веществ. Относительная атомная масса. Относительная молекулярная масса. Массовая доля химического элемента в соединении.

Количество вещества. Моль. Молярная масса. Взаимосвязь количества, массы и числа структурных единиц вещества. Расчёты по формулам химических соединений.

Физические и химические явления. Химическая реакция и её признаки. Закон сохранения массы веществ. Химические уравнения. Классификация химических реакций (соединения, разложения, замещения, обмена).

##### *Химический эксперимент:*

знакомство с химической посудой, правилами работы в лаборатории и приёмами обращения с лабораторным оборудованием, изучение и описание физических свойств образцов неорганических веществ, наблюдение физических (плавление воска, таяние льда, растирание сахара в ступке, кипение и конденсация воды) и химических (горение свечи, прокаливание медной проволоки, взаимодействие мела с кислотой) явлений, наблюдение и описание признаков протекания химических реакций (разложение сахара, взаимодействие серной кислоты с хлоридом бария, разложение гидроксида меди (II) при нагревании,



взаимодействие железа с раствором соли меди (II), изучение способов разделения смесей: с помощью магнита, фильтрование, выпаривание, дистилляция, хроматография, проведение очистки поваренной соли, наблюдение и описание результатов проведения опыта, иллюстрирующего закон сохранения массы, создание моделей молекул (шаростержневых).

### **Важнейшие представители неорганических веществ**

Воздух – смесь газов. Состав воздуха. Кислород – элемент и простое вещество. Нахождение кислорода в природе, физические и химические свойства (реакции горения). Оксиды. Применение кислорода. Способы получения кислорода в лаборатории и промышленности. Круговорот кислорода в природе. Озон – аллотропная модификация кислорода.

Тепловой эффект химической реакции, термохимические уравнения, экзо- и эндотермические реакции. Топливо: уголь и метан. Загрязнение воздуха, усиление парникового эффекта, разрушение озонового слоя.

Водород – элемент и простое вещество. Нахождение водорода в природе, физические и химические свойства, применение, способы получения. Кислоты и соли.

Молярный объём газов. Расчёты по химическим уравнениям.

Физические свойства воды. Вода как растворитель. Растворы. Насыщенные и ненасыщенные растворы. Растворимость веществ в воде. Массовая доля вещества в растворе. Химические свойства воды. Основания. Роль растворов в природе и в жизни человека. Круговорот воды в природе. Загрязнение природных вод. Охрана и очистка природных вод.

Классификация неорганических соединений. Оксиды. Классификация оксидов: солеобразующие (основные, кислотные, амфотерные) и несолеобразующие. Номенклатура оксидов. Физические и химические свойства оксидов. Получение оксидов.

Основания. Классификация оснований: щёлочи и нерастворимые основания. Номенклатура оснований. Физические и химические свойства оснований. Получение оснований.

Кислоты. Классификация кислот. Номенклатура кислот. Физические и химические свойства кислот. Ряд активности металлов Н. Н. Бекетова. Получение кислот.

Соли. Номенклатура солей. Физические и химические свойства солей. Получение солей.

Генетическая связь между классами неорганических соединений.

### ***Химический эксперимент:***

качественное определение содержания кислорода в воздухе, получение, собирание, распознавание и изучение свойств кислорода, наблюдение взаимодействия веществ с кислородом и условия возникновения и прекращения горения (пожара), ознакомление с образцами оксидов и описание их свойств, получение, собирание, распознавание и изучение свойств водорода (горение), взаимодействие водорода с оксидом меди (II) (возможно использование видеоматериалов), наблюдение образцов веществ количеством 1 моль, исследование особенностей растворения веществ с различной растворимостью, приготовление растворов с определённой массовой долей растворённого вещества, взаимодействие воды с металлами (натрием и кальцием) (возможно использование видеоматериалов), исследование образцов неорганических веществ различных классов, наблюдение изменения окраски индикаторов в растворах кислот и щелочей, изучение взаимодействия оксида меди (II) с раствором серной кислоты, кислот с металлами,

реакций нейтрализации, получение нерастворимых оснований, вытеснение одного металла другим из раствора соли, решение экспериментальных задач по теме «Важнейшие классы неорганических соединений».

### **Периодический закон и Периодическая система химических элементов Д. И. Менделеева. Строение атомов. Химическая связь. Окислительно-восстановительные реакции**

Первые попытки классификации химических элементов. Понятие о группах сходных элементов (щелочные и щелочноземельные металлы, галогены, инертные газы). Элементы, которые образуют амфотерные оксиды и гидроксиды.

Периодический закон. Периодическая система химических элементов Д. И. Менделеева. Короткопериодная и длиннопериодная формы Периодической системы химических элементов Д. И. Менделеева. Периоды и группы. Физический смысл порядкового номера, номеров периода и группы элемента.

Строение атомов. Состав атомных ядер. Изотопы. Электроны. Строение электронных оболочек атомов первых 20 химических элементов Периодической системы Д. И. Менделеева. Характеристика химического элемента по его положению в Периодической системе Д. И. Менделеева.

Закономерности изменения радиуса атомов химических элементов, металлических и неметаллических свойств по группам и периодам.

Значение Периодического закона и Периодической системы химических элементов для развития науки и практики. Д. И. Менделеев – учёный и гражданин.

Химическая связь. Ковалентная (полярная и неполярная) связь. Электроотрицательность химических элементов. Ионная связь.

Степень окисления. Окислительно-восстановительные реакции. Процессы окисления и восстановления. Окислители и восстановители.

#### ***Химический эксперимент:***

изучение образцов веществ металлов и неметаллов, взаимодействие гидроксида цинка с растворами кислот и щелочей, проведение опытов, иллюстрирующих примеры окислительно-восстановительных реакций (горение, реакции разложения, соединения).

#### ***Межпредметные связи***

Реализация межпредметных связей при изучении химии в 8 классе осуществляется через использование как общих естественно-научных понятий, так и понятий, являющихся системными для отдельных предметов естественно-научного цикла.

Общие естественно-научные понятия: научный факт, гипотеза, теория, закон, анализ, синтез, классификация, периодичность, наблюдение, эксперимент, моделирование, измерение, модель, явление.

Физика: материя, атом, электрон, протон, нейтрон, ион, нуклид, изотопы, радиоактивность, молекула, электрический заряд, вещество, тело, объём, агрегатное состояние вещества, газ, физические величины, единицы измерения, космос, планеты, звёзды, Солнце.

Биология: фотосинтез, дыхание, биосфера.

География: атмосфера, гидросфера, минералы, горные породы, полезные ископаемые, топливо, водные ресурсы.

### **9 КЛАСС**

#### **Вещество и химическая реакция**

Периодический закон. Периодическая система химических элементов Д. И. Менделеева. Строение атомов. Закономерности в изменении свойств химических элементов первых трёх периодов, калия, кальция и их соединений в соответствии с положением элементов в Периодической системе и строением их атомов.

Строение вещества: виды химической связи. Типы кристаллических решёток, зависимость свойств вещества от типа кристаллической решётки и вида химической связи.

Классификация и номенклатура неорганических веществ. Химические свойства веществ, относящихся к различным классам неорганических соединений, генетическая связь неорганических веществ.

Классификация химических реакций по различным признакам (по числу и составу участвующих в реакции веществ, по тепловому эффекту, по изменению степеней окисления химических элементов, по обратимости, по участию катализатора). Экзо- и эндотермические реакции, термохимические уравнения.

Понятие о скорости химической реакции. Понятие об обратимых и необратимых химических реакциях. Понятие о гомогенных и гетерогенных реакциях. Понятие о катализе. Понятие о химическом равновесии. Факторы, влияющие на скорость химической реакции и положение химического равновесия.

Окислительно-восстановительные реакции, электронный баланс окислительно-восстановительной реакции. Составление уравнений окислительно-восстановительных реакций с использованием метода электронного баланса.

Теория электролитической диссоциации. Электролиты и неэлектролиты. Катионы, анионы. Механизм диссоциации веществ с различными видами химической связи. Степень диссоциации. Сильные и слабые электролиты.

Реакции ионного обмена. Условия протекания реакций ионного обмена, полные и сокращённые ионные уравнения реакций. Свойства кислот, оснований и солей в свете представлений об электролитической диссоциации. Качественные реакции на ионы. Понятие о гидролизе солей.

#### ***Химический эксперимент:***

ознакомление с моделями кристаллических решёток неорганических веществ – металлов и неметаллов (графита и алмаза), сложных веществ (хлорида натрия), исследование зависимости скорости химической реакции от воздействия различных факторов, исследование электропроводности растворов веществ, процесса диссоциации кислот, щелочей и солей (возможно использование видео материалов), проведение опытов, иллюстрирующих признаки протекания реакций ионного обмена (образование осадка, выделение газа, образование воды), опытов, иллюстрирующих примеры окислительно-восстановительных реакций (горение, реакции разложения, соединения), распознавание неорганических веществ с помощью качественных реакций на ионы, решение экспериментальных задач.

#### **Неметаллы и их соединения**

Общая характеристика галогенов. Особенности строения атомов, характерные степени окисления. Строение и физические свойства простых веществ – галогенов. Химические свойства на примере хлора (взаимодействие с металлами, неметаллами, щелочами). Хлороводород. Соляная кислота, химические свойства, получение, применение. Действие хлора и хлороводорода на организм человека. Важнейшие хлориды и их нахождение в природе.

Общая характеристика элементов VIA-группы. Особенности строения атомов, характерные степени окисления. Строение и физические свойства простых веществ – кислорода и серы. Аллотропные модификации кислорода и серы. Химические свойства серы. Сероводород, строение, физические и химические свойства. Оксиды серы как представители кислотных оксидов. Серная кислота, физические и химические свойства (общие как представителя класса кислот и специфические). Химические реакции, лежащие в основе промышленного способа получения серной кислоты. Применение серной кислоты. Соли серной кислоты, качественная реакция на сульфат-ион. Нахождение серы и её соединений в природе. Химическое загрязнение окружающей среды соединениями серы (кислотные дожди, загрязнение воздуха и водоёмов), способы его предотвращения.

Общая характеристика элементов VA-группы. Особенности строения атомов, характерные степени окисления. Азот, распространение в природе, физические и химические свойства. Круговорот азота в природе. Аммиак, его физические и химические свойства, получение и применение. Соли аммония, их физические и химические свойства, применение. Качественная реакция на ионы аммония. Азотная кислота, её получение, физические и химические свойства (общие как представителя класса кислот и специфические). Использование нитратов и солей аммония в качестве минеральных удобрений. Химическое загрязнение окружающей среды соединениями азота (кислотные дожди, загрязнение воздуха, почвы и водоёмов). Фосфор, аллотропные модификации фосфора, физические и химические свойства. Оксид фосфора (V) и фосфорная кислота, физические и химические свойства, получение. Использование фосфатов в качестве минеральных удобрений.

Общая характеристика элементов IVA-группы. Особенности строения атомов, характерные степени окисления. Углерод, аллотропные модификации, распространение в природе, физические и химические свойства. Адсорбция. Круговорот углерода в природе. Оксиды углерода, их физические и химические свойства, действие на живые организмы, получение и применение. Экологические проблемы, связанные с оксидом углерода (IV), гипотеза глобального потепления климата, парниковый эффект. Угольная кислота и её соли, их физические и химические свойства, получение и применение. Качественная реакция на карбонат-ионы. Использование карбонатов в быту, медицине, промышленности и сельском хозяйстве.

Первоначальные понятия об органических веществах как о соединениях углерода (метан, этан, этилен, ацетилен, этанол, глицерин, уксусная кислота). Природные источники углеводородов (уголь, природный газ, нефть), продукты их переработки (бензин), их роль в быту и промышленности. Понятие о биологически важных веществах: жирах, белках, углеводах – и их роли в жизни человека. Материальное единство органических и неорганических соединений.

Кремний, его физические и химические свойства, получение и применение. Соединения кремния в природе. Общие представления об оксиде кремния (IV) и кремниевой кислоте. Силикаты, их использование в быту, в промышленности. Важнейшие строительные материалы: керамика, стекло, цемент, бетон, железобетон. Проблемы безопасного использования строительных материалов в повседневной жизни.

#### ***Химический эксперимент:***

изучение образцов неорганических веществ, свойств соляной кислоты, проведение качественных реакций на хлорид-ионы и наблюдение признаков их протекания, опыты,

отражающие физические и химические свойства галогенов и их соединений (возможно использование видеоматериалов), ознакомление с образцами хлоридов (галогенидов), ознакомление с образцами серы и её соединениями (возможно использование видеоматериалов), наблюдение процесса обугливания сахара под действием концентрированной серной кислоты, изучение химических свойств разбавленной серной кислоты, проведение качественной реакции на сульфат-ион и наблюдение признака её протекания, ознакомление с физическими свойствами азота, фосфора и их соединений (возможно использование видеоматериалов), образцами азотных и фосфорных удобрений, получение, собирание, распознавание и изучение свойств аммиака, проведение качественных реакций на ион аммония и фосфат-ион и изучение признаков их протекания, взаимодействие концентрированной азотной кислоты с медью (возможно использование видеоматериалов), изучение моделей кристаллических решёток алмаза, графита, фуллерена, ознакомление с процессом адсорбции растворённых веществ активированным углём и устройством противогаса, получение, собирание, распознавание и изучение свойств углекислого газа, проведение качественных реакций на карбонат и силикат-ионы и изучение признаков их протекания, ознакомление с продукцией силикатной промышленности, решение экспериментальных задач по теме «Важнейшие неметаллы и их соединения».

#### **Металлы и их соединения**

Общая характеристика химических элементов – металлов на основании их положения в Периодической системе химических элементов Д. И. Менделеева и строения атомов. Строение металлов. Металлическая связь и металлическая кристаллическая решётка. Электрохимический ряд напряжений металлов. Физические и химические свойства металлов. Общие способы получения металлов. Понятие о коррозии металлов, основные способы защиты их от коррозии. Сплавы (сталь, чугун, дюралюминий, бронза) и их применение в быту и промышленности.

Щелочные металлы: положение в Периодической системе химических элементов Д. И. Менделеева, строение их атомов, нахождение в природе. Физические и химические свойства (на примере натрия и калия). Оксиды и гидроксиды натрия и калия. Применение щелочных металлов и их соединений.

Щелочноземельные металлы магний и кальций: положение в Периодической системе химических элементов Д. И. Менделеева, строение их атомов, нахождение в природе. Физические и химические свойства магния и кальция. Важнейшие соединения кальция (оксид, гидроксид, соли). Жёсткость воды и способы её устранения.

Алюминий: положение в Периодической системе химических элементов Д. И. Менделеева, строение атома, нахождение в природе. Физические и химические свойства алюминия. Амфотерные свойства оксида и гидроксида алюминия.

Железо: положение в Периодической системе химических элементов Д. И. Менделеева, строение атома, нахождение в природе. Физические и химические свойства железа. Оксиды, гидроксиды и соли железа (II) и железа (III), их состав, свойства и получение.

#### **Химический эксперимент:**

ознакомление с образцами металлов и сплавов, их физическими свойствами, изучение результатов коррозии металлов (возможно использование видеоматериалов), особенностей взаимодействия оксида кальция и натрия с водой (возможно использование видеоматериалов), исследование свойств жёсткой воды, процесса горения железа в

кислороде (возможно использование видеоматериалов), признаков протекания качественных реакций на ионы: магния, кальция, алюминия, цинка, железа (II) и железа (III), меди (II), наблюдение и описание процессов окрашивания пламени ионами натрия, калия и кальция (возможно использование видеоматериалов), исследование амфотерных свойств гидроксида алюминия и гидроксида цинка, решение экспериментальных задач по теме «Важнейшие металлы и их соединения».

### **Химия и окружающая среда**

Вещества и материалы в повседневной жизни человека. Безопасное использование веществ и химических реакций в быту. Первая помощь при химических ожогах и отравлениях.

Химическое загрязнение окружающей среды (предельная допустимая концентрация веществ, далее – ПДК). Роль химии в решении экологических проблем.

### ***Химический эксперимент:***

изучение образцов материалов (стекло, сплавы металлов, полимерные материалы).

### ***Межпредметные связи***

Реализация межпредметных связей при изучении химии в 9 классе осуществляется через использование как общих естественно-научных понятий, так и понятий, являющихся системными для отдельных предметов естественно-научного цикла.

Общие естественно-научные понятия: научный факт, гипотеза, закон, теория, анализ, синтез, классификация, периодичность, наблюдение, эксперимент, моделирование, измерение, модель, явление, парниковый эффект, технология, материалы.

Физика: материя, атом, электрон, протон, нейтрон, ион, нуклид, изотопы, радиоактивность, молекула, электрический заряд, проводники, полупроводники, диэлектрики, фотоэлемент, вещество, тело, объём, агрегатное состояние вещества, газ, раствор, растворимость, кристаллическая решётка, сплавы, физические величины, единицы измерения, космическое пространство, планеты, звёзды, Солнце.

Биология: фотосинтез, дыхание, биосфера, экосистема, минеральные удобрения, микроэлементы, макроэлементы, питательные вещества.

География: атмосфера, гидросфера, минералы, горные породы, полезные ископаемые, топливо, водные ресурсы.

## **ПЛАНИРУЕМЫЕ РЕЗУЛЬТАТЫ ОСВОЕНИЯ ПРОГРАММЫ ПО ХИМИИ НА УРОВНЕ ОСНОВНОГО ОБЩЕГО ОБРАЗОВАНИЯ**

### **ЛИЧНОСТНЫЕ РЕЗУЛЬТАТЫ**

Личностные результаты освоения программы основного общего образования достигаются в ходе обучения химии в единстве учебной и воспитательной деятельности в соответствии с традиционными российскими социокультурными и духовно-нравственными ценностями, принятыми в обществе правилами и нормами поведения и способствуют процессам самопознания, саморазвития и социализации обучающихся.

Личностные результаты отражают готовность обучающихся руководствоваться системой позитивных ценностных ориентаций и расширение опыта деятельности на её основе, в том числе в части:

#### **1) патриотического воспитания:**

ценностного отношения к отечественному культурному, историческому и научному наследию, понимания значения химической науки в жизни современного общества,

способности владеть достоверной информацией о передовых достижениях и открытиях мировой и отечественной химии, заинтересованности в научных знаниях об устройстве мира и общества;

## **2) гражданского воспитания:**

представления о социальных нормах и правилах межличностных отношений в коллективе, коммуникативной компетентности в общественно полезной, учебно - исследовательской, творческой и других видах деятельности, готовности к разнообразной совместной деятельности при выполнении учебных, познавательных задач, выполнении химических экспериментов, создании учебных проектов, стремления к взаимопониманию и взаимопомощи в процессе этой учебной деятельности, готовности оценивать своё поведение и поступки своих товарищей с позиции нравственных и правовых норм с учётом осознания последствий поступков;

## **3) ценности научного познания:**

мировоззренческие представления о веществе и химической реакции, соответствующие современному уровню развития науки и составляющие основу для понимания сущности научной картины мира, представления об основных закономерностях развития природы, взаимосвязях человека с природной средой, о роли химии в познании этих закономерностей;

познавательные мотивы, направленные на получение новых знаний по химии, необходимые для объяснения наблюдаемых процессов и явлений, познавательной, информационной и читательской культуры, в том числе навыков самостоятельной работы с учебными текстами, справочной литературой, доступными техническими средствами информационных технологий;

интерес к обучению и познанию, любознательность, готовность и способность к самообразованию, проектной и исследовательской деятельности, к осознанному выбору направленности и уровня обучения в дальнейшем;

## **4) формирования культуры здоровья:**

осознание ценности жизни, ответственного отношения к своему здоровью, установки на здоровый образ жизни, осознание последствий и неприятие вредных привычек (употребления алкоголя, наркотиков, курения), необходимости соблюдения правил безопасности при обращении с химическими веществами в быту и реальной жизни;

## **5) трудового воспитания:**

интерес к практическому изучению профессий и труда различного рода, уважение к труду и результатам трудовой деятельности, в том числе на основе применения предметных знаний по химии, осознанный выбор индивидуальной траектории продолжения образования с учётом личностных интересов и способности к химии, общественных интересов и потребностей, успешной профессиональной деятельности и развития необходимых умений, готовность адаптироваться в профессиональной среде;

## **6) экологического воспитания:**

экологически целесообразное отношение к природе как источнику жизни на Земле, основе её существования, понимание ценности здорового и безопасного образа жизни, ответственное отношение к собственному физическому и психическому здоровью, осознание ценности соблюдения правил безопасного поведения при работе с веществами, а также в ситуациях, угрожающих здоровью и жизни людей;

способности применять знания, получаемые при изучении химии, для решения задач, связанных с окружающей природной средой, для повышения уровня экологической

культуры, осознания глобального характера экологических проблем и путей их решения посредством методов химии, экологического мышления, умения руководствоваться им в познавательной, коммуникативной и социальной практике.

### **МЕТАПРЕДМЕТНЫЕ РЕЗУЛЬТАТЫ**

В составе метапредметных результатов выделяют значимые для формирования мировоззрения общенаучные понятия (закон, теория, принцип, гипотеза, факт, система, процесс, эксперимент и другое.), которые используются в естественно-научных учебных предметах и позволяют на основе знаний из этих предметов формировать представление о целостной научной картине мира, и универсальные учебные действия (познавательные, коммуникативные, регулятивные), которые обеспечивают формирование готовности к самостоятельному планированию и осуществлению учебной деятельности.

#### **Познавательные универсальные учебные действия**

##### **Базовые логические действия:**

умения использовать приёмы логического мышления при освоении знаний: раскрывать смысл химических понятий (выделять их характерные признаки, устанавливать взаимосвязь с другими понятиями), использовать понятия для объяснения отдельных фактов и явлений, выбирать основания и критерии для классификации химических веществ и химических реакций, устанавливать причинно-следственные связи между объектами изучения, строить логические рассуждения (индуктивные, дедуктивные, по аналогии), делать выводы и заключения;

умение применять в процессе познания понятия (предметные и метапредметные), символические (знаковые) модели, используемые в химии, преобразовывать широко применяемые в химии модельные представления – химический знак (символ элемента), химическая формула и уравнение химической реакции – при решении учебно-познавательных задач, с учётом этих модельных представлений выявлять и характеризовать существенные признаки изучаемых объектов – химических веществ и химических реакций, выявлять общие закономерности, причинно-следственные связи и противоречия в изучаемых процессах и явлениях.

##### **Базовые исследовательские действия:**

умение использовать поставленные вопросы в качестве инструмента познания, а также в качестве основы для формирования гипотезы по проверке правильности высказываемых суждений;

приобретение опыта по планированию, организации и проведению ученических экспериментов, умение наблюдать за ходом процесса, самостоятельно прогнозировать его результат, формулировать обобщения и выводы по результатам проведённого опыта, исследования, составлять отчёт о проделанной работе.

##### **Работа с информацией:**

умение выбирать, анализировать и интерпретировать информацию различных видов и форм представления, получаемую из разных источников (научно-популярная литература химического содержания, справочные пособия, ресурсы Интернета), критически оценивать противоречивую и недостоверную информацию;

умение применять различные методы и запросы при поиске и отборе информации и соответствующих данных, необходимых для выполнения учебных и познавательных задач определённого типа, приобретение опыта в области использования информационно-коммуникативных технологий, овладение культурой активного использования различных поисковых систем, самостоятельно выбирать оптимальную форму представления



информации и иллюстрировать решаемые задачи несложными схемами, диаграммами, другими формами графики и их комбинациями;

умение использовать и анализировать в процессе учебной и исследовательской деятельности информацию о влиянии промышленности, сельского хозяйства и транспорта на состояние окружающей природной среды.

#### **Коммуникативные универсальные учебные действия:**

умения задавать вопросы (в ходе диалога и (или) дискуссии) по существу обсуждаемой темы, формулировать свои предложения относительно выполнения предложенной задачи;

умения представлять полученные результаты познавательной деятельности в устных и письменных текстах; делать презентацию результатов выполнения химического эксперимента (лабораторного опыта, лабораторной работы по исследованию свойств веществ, учебного проекта);

умения учебного сотрудничества со сверстниками в совместной познавательной и исследовательской деятельности при решении возникающих проблем на основе учёта общих интересов и согласования позиций (обсуждения, обмен мнениями, «мозговые штурмы»), координация совместных действий, определение критериев по оценке качества выполненной работы и другие).

#### **Регулятивные универсальные учебные действия:**

умение самостоятельно определять цели деятельности, планировать, осуществлять, контролировать и при необходимости корректировать свою деятельность, выбирать наиболее эффективные способы решения учебных и познавательных задач, самостоятельно составлять или корректировать предложенный алгоритм действий при выполнении заданий с учётом получения новых знаний об изучаемых объектах – веществах и реакциях, оценивать соответствие полученного результата заявленной цели, умение использовать и анализировать контексты, предлагаемые в условии заданий.

#### **ПРЕДМЕТНЫЕ РЕЗУЛЬТАТЫ**

В составе предметных результатов по освоению обязательного содержания, установленного данной федеральной рабочей программой, выделяют: освоенные обучающимися научные знания, умения и способы действий, специфические для предметной области «Химия», виды деятельности по получению нового знания, его интерпретации, преобразованию и применению в различных учебных и новых ситуациях.

К концу обучения в **8 классе** предметные результаты на базовом уровне должны отражать сформированность у обучающихся умений:

- раскрывать смысл основных химических понятий: атом, молекула, химический элемент, простое вещество, сложное вещество, смесь (однородная и неоднородная), валентность, относительная атомная и молекулярная масса, количество вещества, моль, молярная масса, массовая доля химического элемента в соединении, молярный объём, оксид, кислота, основание, соль, электроотрицательность, степень окисления, химическая реакция, классификация реакций: реакции соединения, реакции разложения, реакции замещения, реакции обмена, экзо- и эндотермические реакции, тепловой эффект реакции, ядро атома, электронный слой атома, атомная орбиталь, радиус атома, химическая связь, полярная и неполярная ковалентная связь, ионная связь, ион, катион, анион, раствор, массовая доля вещества (процентная концентрация) в растворе;

- иллюстрировать взаимосвязь основных химических понятий и применять эти понятия при описании веществ и их превращений;
- использовать химическую символику для составления формул веществ и уравнений химических реакций;
- определять валентность атомов элементов в бинарных соединениях, степень окисления элементов в бинарных соединениях, принадлежность веществ к определённому классу соединений по формулам, вид химической связи (ковалентная и ионная) в неорганических соединениях;
- раскрывать смысл Периодического закона Д. И. Менделеева: демонстрировать понимание периодической зависимости свойств химических элементов от их положения в Периодической системе, законов сохранения массы веществ, постоянства состава, атомно-молекулярного учения, закона Авогадро;
- описывать и характеризовать табличную форму Периодической системы химических элементов: различать понятия «главная подгруппа (А-группа)» и «побочная подгруппа (Б-группа)», малые и большие периоды, соотносить обозначения, которые имеются в таблице «Периодическая система химических элементов Д. И. Менделеева» с числовыми характеристиками строения атомов химических элементов (состав и заряд ядра, общее число электронов и распределение их по электронным слоям);
- классифицировать химические элементы, неорганические вещества, химические реакции (по числу и составу участвующих в реакции веществ, по тепловому эффекту);
- характеризовать (описывать) общие химические свойства веществ различных классов, подтверждая описание примерами молекулярных уравнений соответствующих химических реакций;
- прогнозировать свойства веществ в зависимости от их качественного состава, возможности протекания химических превращений в различных условиях;
- вычислять относительную молекулярную и молярную массы веществ, массовую долю химического элемента по формуле соединения, массовую долю вещества в растворе, проводить расчёты по уравнению химической реакции;
- применять основные операции мыслительной деятельности – анализ и синтез, сравнение, обобщение, систематизацию, классификацию, выявление причинно-следственных связей – для изучения свойств веществ и химических реакций, естественно-научные методы познания – наблюдение, измерение, моделирование, эксперимент (реальный и мысленный);
- следовать правилам пользования химической посудой и лабораторным оборудованием, а также правилам обращения с веществами в соответствии с инструкциями по выполнению лабораторных химических опытов по получению и собиранию газообразных веществ (водорода и кислорода), приготовлению растворов с определённой массовой долей растворённого вещества, планировать и проводить химические эксперименты по распознаванию растворов щелочей и кислот с помощью индикаторов (лакмус, фенолфталеин, метилоранж и другие).

К концу обучения в **9 классе** предметные результаты на базовом уровне должны отражать сформированность у обучающихся умений:

- раскрывать смысл основных химических понятий: химический элемент, атом, молекула, ион, катион, анион, простое вещество, сложное вещество, валентность, электроотрицательность, степень окисления, химическая реакция, химическая связь, тепловой эффект реакции, моль, молярный объём, раствор, электролиты, неэлектролиты, электролитическая диссоциация, реакции ионного обмена, катализатор, химическое равновесие, обратимые и необратимые реакции, окислительно-восстановительные реакции, окислитель, восстановитель, окисление и восстановление, аллотропия, амфотерность, химическая связь (ковалентная, ионная, металлическая), кристаллическая решётка, коррозия металлов, сплавы, скорость химической реакции, предельно допустимая концентрация ПДК вещества;
- иллюстрировать взаимосвязь основных химических понятий и применять эти понятия при описании веществ и их превращений;
- использовать химическую символику для составления формул веществ и уравнений химических реакций;
- определять валентность и степень окисления химических элементов в соединениях различного состава, принадлежность веществ к определённому классу соединений по формулам, вид химической связи (ковалентная, ионная, металлическая) в неорганических соединениях, заряд иона по химической формуле, характер среды в водных растворах неорганических соединений, тип кристаллической решётки конкретного вещества;
- раскрывать смысл Периодического закона Д. И. Менделеева и демонстрировать его понимание: описывать и характеризовать табличную форму Периодической системы химических элементов: различать понятия «главная подгруппа (А-группа)» и «побочная подгруппа (Б-группа)», малые и большие периоды, соотносить обозначения, которые имеются в периодической таблице, с числовыми характеристиками строения атомов химических элементов (состав и заряд ядра, общее число электронов и распределение их по электронным слоям), объяснять общие закономерности в изменении свойств элементов и их соединений в пределах малых периодов и главных подгрупп с учётом строения их атомов;
- классифицировать химические элементы, неорганические вещества, химические реакции (по числу и составу участвующих в реакции веществ, по тепловому эффекту, по изменению степеней окисления химических элементов);
- характеризовать (описывать) общие и специфические химические свойства простых и сложных веществ, подтверждая описание примерами молекулярных и ионных уравнений соответствующих химических реакций;
- составлять уравнения электролитической диссоциации кислот, щелочей и солей, полные и сокращённые уравнения реакций ионного обмена, уравнения реакций, подтверждающих существование генетической связи между веществами различных классов;
- раскрывать сущность окислительно-восстановительных реакций посредством составления электронного баланса этих реакций;
- прогнозировать свойства веществ в зависимости от их строения, возможности протекания химических превращений в различных условиях;

- вычислять относительную молекулярную и молярную массы веществ, массовую долю химического элемента по формуле соединения, массовую долю вещества в растворе, проводить расчёты по уравнению химической реакции;
- соблюдать правила пользования химической посудой и лабораторным оборудованием, а также правила обращения с веществами в соответствии с инструкциями по выполнению лабораторных химических опытов по получению и собиранию газообразных веществ (аммиака и углекислого газа);
- проводить реакции, подтверждающие качественный состав различных веществ: распознавать опытным путём хлорид-, бромид-, иодид-, карбонат-, фосфат-, силикат-, сульфат-, гидроксид-ионы, катионы аммония и ионы изученных металлов, присутствующие в водных растворах неорганических веществ;
- применять основные операции мыслительной деятельности – анализ и синтез, сравнение, обобщение, систематизацию, выявление причинно-следственных связей – для изучения свойств веществ и химических реакций, естественно-научные методы познания – наблюдение, измерение, моделирование, эксперимент (реальный и мысленный).

## ТЕМАТИЧЕСКОЕ ПЛАНИРОВАНИЕ 8 КЛАСС

№ п/п	Наименование разделов и тем программы	Количество часов			Электронные (цифровые) образовательные ресурсы
		Всего	Контрольные работы	Практические работы	
<b>Раздел 1. Первоначальные химические понятия</b>					
1.1	Химия — важная область естествознания и практической деятельности человека	5		2	Библиотека ЦОК <a href="https://m.edsoo.ru/7f41837c">https://m.edsoo.ru/7f41837c</a>
1.2	Вещества и химические реакции	15	1		Библиотека ЦОК <a href="https://m.edsoo.ru/7f41837c">https://m.edsoo.ru/7f41837c</a>
Итого по разделу		20			
<b>Раздел 2. Важнейшие представители неорганических веществ</b>					
2.1	Воздух. Кислород. Понятие об оксидах	6			Библиотека ЦОК <a href="https://m.edsoo.ru/7f41837c">https://m.edsoo.ru/7f41837c</a>
2.2	Водород. Понятие о кислотах и солях	8		1	Библиотека ЦОК <a href="https://m.edsoo.ru/7f41837c">https://m.edsoo.ru/7f41837c</a>
2.3	Вода. Растворы. Понятие об основаниях	5	1	1	Библиотека ЦОК <a href="https://m.edsoo.ru/7f41837c">https://m.edsoo.ru/7f41837c</a>
2.4	Основные классы неорганических соединений	11	1	1	Библиотека ЦОК <a href="https://m.edsoo.ru/7f41837c">https://m.edsoo.ru/7f41837c</a>
Итого по разделу		30			
<b>Раздел 3. Периодический закон и Периодическая система химических элементов Д. И. Менделеева. Строение атомов. Химическая связь. Окислительно-восстановительные реакции</b>					
3.1	Периодический закон и Периодическая система химических элементов Д. И. Менделеева. Строение атома	7			Библиотека ЦОК <a href="https://m.edsoo.ru/7f41837c">https://m.edsoo.ru/7f41837c</a>
3.2	Химическая связь.	8	1		Библиотека ЦОК

	Окислительно-восстановительные реакции				<a href="https://m.edsoo.ru/7f41837c">https://m.edsoo.ru/7f41837c</a>
Итого по разделу	15				Библиотека ЦОК <a href="https://m.edsoo.ru/7f41837c">https://m.edsoo.ru/7f41837c</a>
Резервное время	3				Библиотека ЦОК <a href="https://m.edsoo.ru/7f41837c">https://m.edsoo.ru/7f41837c</a>
ОБЩЕЕ КОЛИЧЕСТВО ЧАСОВ ПО ПРОГРАММЕ	68	4		5	

## 9 КЛАСС

№ п/п	Наименование разделов и тем программы	Количество часов			Электронные (цифровые) образовательные ресурсы
		Всего	Контрольные работы	Практические работы	
<b>Раздел 1. Вещество и химические реакции</b>					
1.1	Повторение и углубление знаний основных разделов курса 8 класса	5	1		Библиотека ЦОК <a href="https://m.edsoo.ru/7f41a636">https://m.edsoo.ru/7f41a636</a>
1.2	Основные закономерности химических реакций	4			Библиотека ЦОК <a href="https://m.edsoo.ru/7f41a636">https://m.edsoo.ru/7f41a636</a>
1.3	Электролитическая диссоциация. Химические реакции в растворах	8	1	1	Библиотека ЦОК <a href="https://m.edsoo.ru/7f41a636">https://m.edsoo.ru/7f41a636</a>
Итого по разделу		17			
<b>Раздел 2. Неметаллы и их соединения</b>					
2.1	Общая характеристика химических элементов VIIA-группы. Галогены	4		1	Библиотека ЦОК <a href="https://m.edsoo.ru/7f41a636">https://m.edsoo.ru/7f41a636</a>
2.2	Общая характеристика химических элементов VIA-группы. Сера и её соединения	6			Библиотека ЦОК <a href="https://m.edsoo.ru/7f41a636">https://m.edsoo.ru/7f41a636</a>
2.3	Общая характеристика химических элементов VA-группы. Азот, фосфор и их соединения	7		1	Библиотека ЦОК <a href="https://m.edsoo.ru/7f41a636">https://m.edsoo.ru/7f41a636</a>
2.4	Общая характеристика химических элементов IVA-группы. Углерод и кремний и их соединения	8	1	2	Библиотека ЦОК <a href="https://m.edsoo.ru/7f41a636">https://m.edsoo.ru/7f41a636</a>
Итого по разделу		25			
<b>Раздел 3. Металлы и их соединения</b>					
3.1	Общие свойства металлов	4			Библиотека ЦОК <a href="https://m.edsoo.ru/7f41a636">https://m.edsoo.ru/7f41a636</a>
3.2	Важнейшие металлы и их соединения	16	1	2	Библиотека ЦОК

					<a href="https://m.edsoo.ru/7f41a636">https://m.edsoo.ru/7f41a636</a>
Итого по разделу		20			
<b>Раздел 4. Химия и окружающая среда</b>					
4.1	Вещества и материалы в жизни человека	3			Библиотека ЦОК <a href="https://m.edsoo.ru/7f41a636">https://m.edsoo.ru/7f41a636</a>
Итого по разделу		3			
Резервное время		3			Библиотека ЦОК <a href="https://m.edsoo.ru/7f41a636">https://m.edsoo.ru/7f41a636</a>
ОБЩЕЕ КОЛИЧЕСТВО ЧАСОВ ПО ПРОГРАММЕ		68	4	7	



## **Рабочая программа по учебному предмету "Биология" (базовый уровень)**

### **СОДЕРЖАНИЕ ОБУЧЕНИЯ**

#### **5 КЛАСС**

##### **1. Биология – наука о живой природе**

Понятие о жизни. Признаки живого (клеточное строение, питание, дыхание, выделение, рост и другие признаки). Объекты живой и неживой природы, их сравнение. Живая и неживая природа – единое целое.

Биология – система наук о живой природе. Основные разделы биологии (ботаника, зоология, экология, цитология, анатомия, физиология и другие разделы). Профессии, связанные с биологией: врач, ветеринар, психолог, агроном, животновод и другие (4–5 профессий). Связь биологии с другими науками (математика, география и другие науки). Роль биологии в познании окружающего мира и практической деятельности современного человека.

Кабинет биологии. Правила поведения и работы в кабинете с биологическими приборами и инструментами.

Биологические термины, понятия, символы. Источники биологических знаний. Поиск информации с использованием различных источников (научно-популярная литература, справочники, Интернет).

##### **2. Методы изучения живой природы**

Научные методы изучения живой природы: наблюдение, эксперимент, описание, измерение, классификация. Правила работы с увеличительными приборами.

Метод описания в биологии (наглядный, словесный, схематический). Метод измерения (инструменты измерения). Наблюдение и эксперимент как ведущие методы биологии.

##### ***Лабораторные и практические работы***

Изучение лабораторного оборудования: термометры, весы, чашки Петри, пробирки, мензурки. Правила работы с оборудованием в школьном кабинете.

Ознакомление с устройством лупы, светового микроскопа, правила работы с ними.

Ознакомление с растительными и животными клетками: томата и арбуза (натуральные препараты), инфузории туфельки и гидры (готовые микропрепараты) с помощью лупы и светового микроскопа.

##### ***Экскурсии или видеоэкскурсии***

Овладение методами изучения живой природы – наблюдением и экспериментом.

##### **3. Организмы – тела живой природы**

Понятие об организме. Доядерные и ядерные организмы. Клетка и её открытие. Клеточное строение организмов. Цитология – наука о клетке. Клетка – наименьшая единица строения и жизнедеятельности организмов. Устройство увеличительных приборов: лупы и микроскопа. Строение клетки под световым микроскопом: клеточная оболочка, цитоплазма, ядро.

Одноклеточные и многоклеточные организмы. Клетки, ткани, органы, системы органов.

Жизнедеятельность организмов. Особенности строения и процессов жизнедеятельности у растений, животных, бактерий и грибов.

Свойства организмов: питание, дыхание, выделение, движение, размножение, развитие, раздражимость, приспособленность. Организм – единое целое.

Разнообразие организмов и их классификация (таксоны в биологии: царства, типы (отделы), классы, отряды (порядки), семейства, роды, виды. Бактерии и вирусы как формы жизни. Значение бактерий и вирусов в природе и в жизни человека.

#### ***Лабораторные и практические работы***

Изучение клеток кожицы чешуи лука под лупой и микроскопом (на примере самостоятельно приготовленного микропрепарата).

Ознакомление с принципами систематики организмов.

Наблюдение за потреблением воды растением.

#### **4. Организмы и среда обитания**

Понятие о среде обитания. Водная, наземно-воздушная, почвенная, внутриорганизменная среды обитания. Представители сред обитания. Особенности сред обитания организмов. Приспособления организмов к среде обитания. Сезонные изменения в жизни организмов.

#### ***Лабораторные и практические работы.***

Выявление приспособлений организмов к среде обитания (на конкретных примерах).

#### ***Экскурсии или видеоэкскурсии.***

Растительный и животный мир родного края (краеведение).

#### **5. Природные сообщества**

Понятие о природном сообществе. Взаимосвязи организмов в природных сообществах. Пищевые связи в сообществах. Пищевые звенья, цепи и сети питания. Производители, потребители и разрушители органических веществ в природных сообществах. Примеры природных сообществ (лес, пруд, озеро и другие природные сообщества).

Искусственные сообщества, их отличительные признаки от природных сообществ. Причины неустойчивости искусственных сообществ. Роль искусственных сообществ в жизни человека.

Природные зоны Земли, их обитатели. Флора и фауна природных зон. Ландшафты: природные и культурные.

#### ***Лабораторные и практические работы.***

Изучение искусственных сообществ и их обитателей (на примере аквариума и других искусственных сообществ).

#### ***Экскурсии или видеоэкскурсии.***

Изучение природных сообществ (на примере леса, озера, пруда, луга и других природных сообществ.).

Изучение сезонных явлений в жизни природных сообществ.

#### **6. Живая природа и человек**

Изменения в природе в связи с развитием сельского хозяйства, производства и ростом численности населения. Влияние человека на живую природу в ходе истории. Глобальные экологические проблемы. Загрязнение воздушной и водной оболочек Земли, потери почв, их предотвращение. Пути сохранения биологического разнообразия. Охраняемые территории (заповедники, заказники, национальные парки, памятники природы). Красная книга Российской Федерации. Осознание жизни как великой ценности.

#### ***Практические работы.***

Проведение акции по уборке мусора в ближайшем лесу, парке, сквере или на пришкольной территории.

## **6 КЛАСС**

### **1. Растительный организм**

Ботаника – наука о растениях. Разделы ботаники. Связь ботаники с другими науками и техникой. Общие признаки растений.

Разнообразие растений. Уровни организации растительного организма. Высшие и низшие растения. Споровые и семенные растения.

Растительная клетка. Изучение растительной клетки под световым микроскопом: клеточная оболочка, ядро, цитоплазма (пластиды, митохондрии, вакуоли с клеточным соком). Растительные ткани. Функции растительных тканей.

Органы и системы органов растений. Строение органов растительного организма, их роль и связь между собой.

#### ***Лабораторные и практические работы.***

Изучение микроскопического строения листа водного растения элодеи.

Изучение строения растительных тканей (использование микропрепаратов).

Изучение внешнего строения травянистого цветкового растения (на живых или гербарных экземплярах растений): пастушья сумка, редька дикая, лютик едкий и другие растения.

Обнаружение неорганических и органических веществ в растении.

#### ***Экскурсии или видеоэкскурсии.***

Ознакомление в природе с цветковыми растениями.

### **2. Строение и многообразие покрытосеменных растений**

Строение семян. Состав и строение семян.

Виды корней и типы корневых систем. Видоизменения корней. Корень – орган почвенного (минерального) питания. Корни и корневые системы. Внешнее и внутреннее строение корня в связи с его функциями. Корневой чехлик. Зоны корня. Корневые волоски. Рост корня. Поглощение корнями воды и минеральных веществ, необходимых растению (корневое давление, осмос). Видоизменение корней.

Побег. Развитие побега из почки. Строение стебля. Внешнее и внутреннее строение листа. Видоизменения побегов: корневище, клубень, луковица. Их строение, биологическое и хозяйственное значение. Побег и почки. Листорасположение и листовая мозаика. Строение и функции листа. Простые и сложные листья. Видоизменения листьев. Особенности внутреннего строения листа в связи с его функциями (кожица и устьица, основная ткань листа, проводящие пучки). Лист – орган воздушного питания.

Строение и разнообразие цветков. Соцветия. Плоды. Типы плодов. Распространение плодов и семян в природе.

#### ***Лабораторные и практические работы.***

Изучение строения корневых систем (стержневой и мочковатой) на примере гербарных экземпляров или живых растений.

Изучение микропрепарата клеток корня.

Ознакомление с внешним строением листьев и листорасположением (на комнатных растениях).

Изучение строения вегетативных и генеративных почек (на примере сирени, тополя и других растений).

Изучение микроскопического строения листа (на готовых микропрепаратах).

Рассматривание микроскопического строения ветки дерева (на готовом микропрепарате).

Исследование строения корневища, клубня, луковицы.

Изучение строения цветков.

Ознакомление с различными типами соцветий.

Изучение строения семян двудольных растений.

Изучение строения семян однодольных растений.

### **3. Жизнедеятельность растительного организма**

#### **Обмен веществ у растений**

Неорганические (вода, минеральные соли) и органические вещества (белки, жиры, углеводы, нуклеиновые кислоты, витамины и другие вещества) растения. Минеральное питание растений. Удобрения.

#### **Питание растения.**

Поглощение корнями воды и минеральных веществ, необходимых растению (корневое давление, осмос). Почва, её плодородие. Значение обработки почвы (окучивание), внесения удобрений, прореживания проростков, полива для жизни культурных растений. Гидропоника.

Фотосинтез. Лист – орган воздушного питания. Значение фотосинтеза в природе и в жизни человека.

#### **Дыхание растения.**

Дыхание корня. Рыхление почвы для улучшения дыхания корней. Условия, препятствующие дыханию корней. Лист как орган дыхания (устыичный аппарат). Поступление в лист атмосферного воздуха. Сильная запылённость воздуха, как препятствие для дыхания листьев. Стебель как орган дыхания (наличие устьиц в кожице, чечевичек). Особенности дыхания растений. Взаимосвязь дыхания растения с фотосинтезом.

#### **Транспорт веществ в растении.**

Связь клеточного строения стебля с его функциями. Рост стебля в длину. Клеточное строение стебля травянистого растения: кожица, проводящие пучки, основная ткань (паренхима). Клеточное строение стебля древесного растения: кора (пробка, луб), камбий, древесина и сердцевина. Рост стебля в толщину. Проводящие ткани корня. Транспорт воды и минеральных веществ в растении (сосуды древесины) – восходящий ток. Испарение воды через стебель и листья (транспирация). Регуляция испарения воды в растении. Влияние внешних условий на испарение воды. Транспорт органических веществ в растении (ситовидные трубки луба) – нисходящий ток. Перераспределение и запасание веществ в растении. Выделение у растений. Листопад.

#### **Рост и развитие растения.**

Прорастание семян. Условия прорастания семян. Подготовка семян к посеву. Развитие проростков.

Образовательные ткани. Конус нарастания побега, рост кончика корня. Верхушечный и вставочный рост. Рост корня и стебля в толщину, камбий. Образование годичных колец у древесных растений. Влияние фитогормонов на рост растения. Ростовые движения растений. Развитие побега из почки.

Размножение растений и его значение. Семенное (генеративное) размножение растений. Цветки и соцветия. Опыление. Перекрёстное опыление (ветром, животными,

водой) и самоопыление. Двойное оплодотворение. Наследование признаков обоих растений.

Вегетативное размножение цветковых растений в природе. Вегетативное размножение культурных растений. Клоны. Сохранение признаков материнского растения. Хозяйственное значение вегетативного размножения.

#### ***Лабораторные и практические работы.***

Наблюдение за ростом корня.

Наблюдение за ростом побега.

Определение возраста дерева по спилу.

Выявление передвижения воды и минеральных веществ по древесине.

Наблюдение процесса выделения кислорода на свету аквариумными растениями.

Изучение роли рыхления для дыхания корней.

Овладение приёмами вегетативного размножения растений (черенкование побегов, черенкование листьев и другие) на примере комнатных растений (традесканция, сенполия, бегония, сансевиера и другие растения).

Определение всхожести семян культурных растений и посев их в грунт.

Наблюдение за ростом и развитием цветкового растения в комнатных условиях (на примере фасоли или посевного гороха).

Определение условий прорастания семян.

## **7 КЛАСС**

### **1. Систематические группы растений**

Классификация растений. Вид как основная систематическая категория. Система растительного мира. Низшие, высшие споровые, высшие семенные растения. Основные таксоны (категории) систематики растений (царство, отдел, класс, порядок, семейство, род, вид). История развития систематики, описание видов, открытие новых видов. Роль систематики в биологии.

Низшие растения. Водоросли. Общая характеристика водорослей. Одноклеточные и многоклеточные зелёные водоросли. Строение и жизнедеятельность зелёных водорослей. Размножение зелёных водорослей (бесполое и половое). Бурые и красные водоросли, их строение и жизнедеятельность. Значение водорослей в природе и жизни человека.

Высшие споровые растения. Моховидные (Мхи). Общая характеристика мхов. Строение и жизнедеятельность зелёных и сфагновых мхов. Приспособленность мхов к жизни на сильно увлажнённых почвах. Размножение мхов, цикл развития на примере зелёного мха кукушкин лён. Роль мхов в заболачивании почв и торфообразовании. Использование торфа и продуктов его переработки в хозяйственной деятельности человека.

Плауновидные (Плауны). Хвощевидные (Хвощи), Папоротниковидные (Папоротники). Общая характеристика. Усложнение строения папоротникообразных растений по сравнению с мхами. Особенности строения и жизнедеятельности плаунов, хвощей и папоротников. Размножение папоротникообразных. Цикл развития папоротника. Роль древних папоротникообразных в образовании каменного угля. Значение папоротникообразных в природе и жизни человека.

Высшие семенные растения. Голосеменные. Общая характеристика. Хвойные растения, их разнообразие. Строение и жизнедеятельность хвойных. Размножение

хвойных, цикл развития на примере сосны. Значение хвойных растений в природе и жизни человека.

Покрытосеменные (цветковые) растения. Общая характеристика. Особенности строения и жизнедеятельности покрытосеменных как наиболее высокоорганизованной группы растений, их господство на Земле. Классификация покрытосеменных растений: класс Двудольные и класс Однодольные. Признаки классов. Цикл развития покрытосеменного растения.

Семейства покрытосеменных (цветковых) растений (изучаются три семейства растений по выбору учителя с учётом местных условий, при этом возможно изучать семейства, не вошедшие в перечень, если они являются наиболее распространёнными в данном регионе). Характерные признаки семейств класса Двудольные (Крестоцветные, или Капустные, Розоцветные, или Розовые, Мотыльковые, или Бобовые, Паслёновые, Сложноцветные, или Астровые) и класса Однодольные (Лилейные, Злаки, или Мятликовые). Многообразие растений. Дикорастущие представители семейств. Культурные представители семейств, их использование человеком.

#### ***Лабораторные и практические работы.***

Изучение строения одноклеточных водорослей (на примере хламидомонады и хлореллы).

Изучение строения многоклеточных нитчатых водорослей (на примере спирогиры и улотрикса).

Изучение внешнего строения мхов (на местных видах).

Изучение внешнего строения папоротника или хвоща.

Изучение внешнего строения веток, хвои, шишек и семян голосеменных растений (на примере ели, сосны или лиственницы).

Изучение внешнего строения покрытосеменных растений.

Изучение признаков представителей семейств: Крестоцветные (Капустные), Розоцветные (Розовые), Мотыльковые (Бобовые), Паслёновые, Сложноцветные (Астровые), Лилейные, Злаки (Мятликовые) на гербарных и натуральных образцах.

Определение видов растений (на примере трёх семейств) с использованием определителей растений или определительных карточек.

### **2. Развитие растительного мира на Земле**

Эволюционное развитие растительного мира на Земле. Сохранение в земной коре растительных остатков, их изучение. «Живые ископаемые» растительного царства. Жизнь растений в воде. Первые наземные растения. Освоение растениями суши. Этапы развития наземных растений основных систематических групп. Вымершие растения.

#### ***Экскурсии или видеоэкскурсии.***

Развитие растительного мира на Земле (экскурсия в палеонтологический или краеведческий музей).

### **3. Растения в природных сообществах**

Растения и среда обитания. Экологические факторы. Растения и условия неживой природы: свет, температура, влага, атмосферный воздух. Растения и условия живой природы: прямое и косвенное воздействие организмов на растения. Приспособленность растений к среде обитания. Взаимосвязи растений между собой и с другими организмами.

Растительные сообщества. Видовой состав растительных сообществ, преобладающие в них растения. Распределение видов в растительных сообществах.

Сезонные изменения в жизни растительного сообщества. Смена растительных сообществ. Растительность (растительный покров) природных зон Земли. Флора.

#### **4. Растения и человек**

Культурные растения и их происхождение. Центры многообразия и происхождения культурных растений. Земледелие. Культурные растения сельскохозяйственных угодий: овощные, плодово-ягодные, полевые. Растения города, особенность городской флоры. Парки, лесопарки, скверы, ботанические сады. Декоративное цветоводство. Комнатные растения, комнатное цветоводство. Последствия деятельности человека в экосистемах. Охрана растительного мира. Восстановление численности редких видов растений: особо охраняемые природные территории (ООПТ). Красная книга России. Меры сохранения растительного мира.

##### *Экскурсии или видеозаписи.*

Изучение сельскохозяйственных растений региона.

Изучение сорных растений региона.

#### **5. Грибы. Лишайники. Бактерии**

Грибы. Общая характеристика. Шляпочные грибы, их строение, питание, рост, размножение. Съедобные и ядовитые грибы. Меры профилактики заболеваний, связанных с грибами. Значение шляпочных грибов в природных сообществах и жизни человека. Промышленное выращивание шляпочных грибов (шампиньоны).

Плесневые грибы. Дрожжевые грибы. Значение плесневых и дрожжевых грибов в природе и жизни человека (пищевая и фармацевтическая промышленность и другие).

Паразитические грибы. Разнообразие и значение паразитических грибов (головня, спорынья, фитофтора, трутовик и другие). Борьба с заболеваниями, вызываемыми паразитическими грибами.

Лишайники – комплексные организмы. Строение лишайников. Питание, рост и размножение лишайников. Значение лишайников в природе и жизни человека.

Бактерии – доядерные организмы. Общая характеристика бактерий. Бактериальная клетка. Размножение бактерий. Распространение бактерий. Разнообразие бактерий. Значение бактерий в природных сообществах. Болезнетворные бактерии и меры профилактики заболеваний, вызываемых бактериями. Бактерии на службе у человека (в сельском хозяйстве, промышленности).

##### *Лабораторные и практические работы.*

Изучение строения одноклеточных (мукор) и многоклеточных (пеницилл) плесневых грибов.

Изучение строения плодовых тел шляпочных грибов (или изучение шляпочных грибов на муляжах).

Изучение строения лишайников.

Изучение строения бактерий (на готовых микропрепаратах).

## **8 КЛАСС**

### **1. Животный организм**

Зоология – наука о животных. Разделы зоологии. Связь зоологии с другими науками и техникой.

Общие признаки животных. Отличия животных от растений. Многообразие животного мира. Одноклеточные и многоклеточные животные. Форма тела животного, симметрия, размеры тела и другое.

Животная клетка. Открытие животной клетки (А. Левенгук). Строение животной клетки: клеточная мембрана, органоиды передвижения, ядро с ядрышком, цитоплазма (митохондрии, пищеварительные и сократительные вакуоли, лизосомы, клеточный центр). Процессы, происходящие в клетке. Деление клетки. Ткани животных, их разнообразие. Органы и системы органов животных. Организм – единое целое.

### ***Лабораторные и практические работы.***

Исследование под микроскопом готовых микропрепаратов клеток и тканей животных.

## **2. Строение и жизнедеятельность организма животного**

Опора и движение животных. Особенности гидростатического, наружного и внутреннего скелета у животных. Передвижение у одноклеточных (амёбовидное, жгутиковое). Мышечные движения у многоклеточных: полёт насекомых, птиц, плавание рыб, движение по суше позвоночных животных (ползание, бег, ходьба и другое). Рычажные конечности.

Питание и пищеварение у животных. Значение питания. Питание и пищеварение у простейших. Внутриволокнистое и внутриклеточное пищеварение, замкнутая и сквозная пищеварительная система у беспозвоночных. Пищеварительный тракт у позвоночных, пищеварительные железы. Ферменты. Особенности пищеварительной системы у представителей отрядов млекопитающих.

Дыхание животных. Значение дыхания. Газообмен через всю поверхность клетки. Жаберное дыхание. Наружные и внутренние жабры. Кожное, трахейное, лёгочное дыхание у обитателей суши. Особенности кожного дыхания. Роль воздушных мешков у птиц.

Транспорт веществ у животных. Роль транспорта веществ в организме животных. Замкнутая и незамкнутая кровеносные системы у беспозвоночных. Сердце, кровеносные сосуды. Спинной и брюшной сосуды, капилляры, «ложные сердца» у дождевого червя. Особенности строения незамкнутой кровеносной системы у моллюсков и насекомых. Круги кровообращения и особенности строения сердец у позвоночных, усложнение системы кровообращения.

Выделение у животных. Значение выделения конечных продуктов обмена веществ. Сократительные вакуоли у простейших. Звёздчатые клетки и канальцы у плоских червей, выделительные трубочки и воронки у кольчатых червей. Мальпигиевы сосуды у насекомых. Почки (туловищные и тазовые), мочеточники, мочевой пузырь у позвоночных животных. Особенности выделения у птиц, связанные с полётом.

Покровы тела у животных. Покровы у беспозвоночных. Усложнение строения кожи у позвоночных. Кожа как орган выделения. Роль кожи в теплоотдаче. Производные кожи. Средства пассивной и активной защиты у животных.

Координация и регуляция жизнедеятельности у животных. Раздражимость у одноклеточных животных. Таксисы (фототаксис, трофотаксис, хемотаксис и другие таксисы). Нервная регуляция. Нервная система, её значение. Нервная система у беспозвоночных: сетчатая (диффузная), стволовая, узловатая. Нервная система у позвоночных (трубчатая): головной и спинной мозг, нервы. Усложнение головного мозга от рыб до млекопитающих. Появление больших полушарий, коры, борозд и извилин. Гуморальная регуляция. Роль гормонов в жизни животных. Половые гормоны. Половой диморфизм. Органы чувств, их значение. Рецепторы. Простые и сложные (фасеточные) глаза у насекомых. Орган зрения и слуха у позвоночных, их усложнение. Органы обоняния, вкуса и осязания у беспозвоночных и позвоночных животных. Орган боковой линии у рыб.



Поведение животных. Врождённое и приобретённое поведение (инстинкт и научение). Научение: условные рефлексы, импринтинг (запечатление), инсайт (постижение). Поведение: пищевое, оборонительное, территориальное, брачное, исследовательское. Стимулы поведения.

Размножение и развитие животных. Бесполое размножение: деление клетки одноклеточного организма на две, почкование, фрагментация. Половое размножение. Преимущество полового размножения. Половые железы. Яичники и семенники. Половые клетки (гаметы). Оплодотворение. Зигота. Партеногенез. Зародышевое развитие. Строение яйца птицы. Внутриутробное развитие млекопитающих. Зародышевые оболочки. Плацента (детское место). Пупочный канатик (пуповина). Постэмбриональное развитие: прямое, не прямое. Метаморфоз (развитие с превращением): полный и неполный.

#### ***Лабораторные и практические работы.***

Ознакомление с органами опоры и движения у животных.

Изучение способов поглощения пищи у животных.

Изучение способов дыхания у животных.

Ознакомление с системами органов транспорта веществ у животных.

Изучение покровов тела у животных.

Изучение органов чувств у животных.

Формирование условных рефлексов у аквариумных рыб.

Строение яйца и развитие зародыша птицы (курицы).

### **3. Систематические группы животных**

Основные категории систематики животных. Вид как основная систематическая категория животных. Классификация животных. Система животного мира. Систематические категории животных (царство, тип, класс, отряд, семейство, род, вид), их соподчинение. Бинарная номенклатура. Отражение современных знаний о происхождении и родстве животных в классификации животных.

Одноклеточные животные – простейшие. Строение и жизнедеятельность простейших. Местообитание и образ жизни. Образование цисты при неблагоприятных условиях среды. Многообразие простейших. Значение простейших в природе и жизни человека (образование осадочных пород, возбудители заболеваний, симбиотические виды). Пути заражения человека и меры профилактики, вызываемые одноклеточными животными (малярийный плазмодий).

#### ***Лабораторные и практические работы***

Исследование строения инфузории-туфельки и наблюдение за её передвижением. Изучение хемотаксиса.

Многообразие простейших (на готовых препаратах).

Изготовление модели клетки простейшего (амёбы, инфузории-туфельки и другое.).

**Многоклеточные животные. Кишечнополостные.** Общая характеристика. Местообитание. Особенности строения и жизнедеятельности. Эктодерма и энтодерма. Внутривисцеральное и клеточное переваривание пищи. Регенерация. Рефлекс. Бесполое размножение (почкование). Половое размножение. Гермафродитизм. Раздельнополые кишечнополостные. Многообразие кишечнополостных. Значение кишечнополостных в природе и жизни человека. Коралловые полипы и их роль в рифообразовании.

#### ***Лабораторные и практические работы.***

Исследование строения пресноводной гидры и её передвижения (школьный аквариум).

Исследование питания гидры дафниями и циклопами (школьный аквариум).

Изготовление модели пресноводной гидры.

**Плоские, круглые, кольчатые черви.** Общая характеристика. Особенности строения и жизнедеятельности плоских, круглых и кольчатых червей. Многообразие червей. Паразитические плоские и круглые черви. Циклы развития печёночного сосальщика, бычьего цепня, человеческой аскариды. Черви, их приспособления к паразитизму, вред, наносимый человеку, сельскохозяйственным растениям и животным. Меры по предупреждению заражения паразитическими червями. Роль червей как почвообразователей.

***Лабораторные и практические работы.***

Исследование внешнего строения дождевого червя. Наблюдение за реакцией дождевого червя на раздражители.

Исследование внутреннего строения дождевого червя (на готовом влажном препарате и микропрепарате).

Изучение приспособлений паразитических червей к паразитизму (на готовых влажных и микропрепаратах).

**Членистоногие.** Общая характеристика. Среды жизни. Внешнее и внутреннее строение членистоногих. Многообразие членистоногих. Представители классов.

Ракообразные. Особенности строения и жизнедеятельности.

Значение ракообразных в природе и жизни человека.

Паукообразные. Особенности строения и жизнедеятельности в связи с жизнью на суше. Клещи – вредители культурных растений и меры борьбы с ними. Паразитические клещи – возбудители и переносчики опасных болезней. Меры защиты от клещей. Роль клещей в почвообразовании.

Насекомые. Особенности строения и жизнедеятельности. Размножение насекомых и типы развития. Отряды насекомых: Прямокрылые, Равнокрылые, Полужесткокрылые, Чешуекрылые, Жесткокрылые, Перепончатокрылые, Двукрылые и другие. Насекомые – переносчики возбудителей и паразиты человека и домашних животных. Насекомые-вредители сада, огорода, поля, леса. Насекомые, снижающие численность вредителей растений. Поведение насекомых, инстинкты. Меры по сокращению численности насекомых-вредителей. Значение насекомых в природе и жизни человека.

***Лабораторные и практические работы.***

Исследование внешнего строения насекомого (на примере майского жука или других крупных насекомых-вредителей).

Ознакомление с различными типами развития насекомых (на примере коллекций).

**Моллюски.** Общая характеристика. Местообитание моллюсков. Строение и процессы жизнедеятельности, характерные для брюхоногих, двустворчатых, головоногих моллюсков. Черты приспособленности моллюсков к среде обитания. Размножение моллюсков. Многообразие моллюсков. Значение моллюсков в природе и жизни человека.

***Лабораторные и практические работы.***

Исследование внешнего строения раковин пресноводных и морских моллюсков (раковины беззубки, перловицы, прудовика, катушки и другие).

**Хордовые.** Общая характеристика. Зародышевое развитие хордовых. Систематические группы хордовых. Подтип Бесчерепные (ланцетник). Подтип Черепные, или Позвоночные.

**Рыбы.** Общая характеристика. Местообитание и внешнее строение рыб. Особенности внутреннего строения и процессов жизнедеятельности. Приспособленность рыб к условиям обитания. Отличия хрящевых рыб от костных рыб. Размножение, развитие и миграция рыб в природе. Многообразие рыб, основные систематические группы рыб. Значение рыб в природе и жизни человека. Хозяйственное значение рыб.

***Лабораторные и практические работы.***

Исследование внешнего строения и особенностей передвижения рыбы (на примере живой рыбы в банке с водой).

Исследование внутреннего строения рыбы (на примере готового влажного препарата).

**Земноводные.** Общая характеристика. Местообитание земноводных. Особенности внешнего и внутреннего строения, процессов жизнедеятельности, связанных с выходом земноводных на сушу. Приспособленность земноводных к жизни в воде и на суше. Размножение и развитие земноводных. Многообразие земноводных и их охрана. Значение земноводных в природе и жизни человека.

**Пресмыкающиеся.** Общая характеристика. Местообитание пресмыкающихся. Особенности внешнего и внутреннего строения пресмыкающихся. Процессы жизнедеятельности. Приспособленность пресмыкающихся к жизни на суше. Размножение и развитие пресмыкающихся. Регенерация. Многообразие пресмыкающихся и их охрана. Значение пресмыкающихся в природе и жизни человека.

**Птицы.** Общая характеристика. Особенности внешнего строения птиц. Особенности внутреннего строения и процессов жизнедеятельности птиц. Приспособления птиц к полёту. Поведение. Размножение и развитие птиц. Забота о потомстве. Сезонные явления в жизни птиц. Миграции птиц, их изучение. Многообразие птиц. Экологические группы птиц (по выбору учителя на примере трёх экологических групп с учётом распространения птиц в регионе). Приспособленность птиц к различным условиям среды. Значение птиц в природе и жизни человека.

***Лабораторные и практические работы.***

Исследование внешнего строения и перьевого покрова птиц (на примере чучела птиц и набора перьев: контурных, пуховых и пуха).

Исследование особенностей скелета птицы.

**Млекопитающие.** Общая характеристика. Среды жизни млекопитающих. Особенности внешнего строения, скелета и мускулатуры, внутреннего строения. Процессы жизнедеятельности. Усложнение нервной системы. Поведение млекопитающих. Размножение и развитие. Забота о потомстве.

Первозвери. Однопроходные (яйцекладущие) и Сумчатые (низшие звери). Плацентарные млекопитающие. Многообразие млекопитающих (по выбору учителя изучаются 6 отрядов млекопитающих на примере двух видов из каждого отряда). Насекомоядные и Рукокрылые. Грызуны, Зайцеобразные. Хищные. Ластоногие и Китообразные. Парнокопытные и Непарнокопытные. Приматы. Семейства отряда Хищные: собачьи, кошачьи, куньи, медвежьи.

Значение млекопитающих в природе и жизни человека. Млекопитающие – переносчики возбудителей опасных заболеваний. Меры борьбы с грызунами. Многообразие млекопитающих родного края.

***Лабораторные и практические работы.***

Исследование особенностей скелета млекопитающих.

Исследование особенностей зубной системы млекопитающих.

#### **4. Развитие животного мира на Земле**

Эволюционное развитие животного мира на Земле. Усложнение животных в процессе эволюции. Доказательства эволюционного развития животного мира. Палеонтология. Ископаемые остатки животных, их изучение. Методы изучения ископаемых остатков. Реставрация древних животных. «Живые ископаемые» животного мира.

Жизнь животных в воде. Одноклеточные животные. Происхождение многоклеточных животных. Основные этапы эволюции беспозвоночных. Основные этапы эволюции позвоночных животных. Вымершие животные.

#### ***Лабораторные и практические работы.***

Исследование ископаемых остатков вымерших животных.

#### **5. Животные в природных сообществах**

Животные и среда обитания. Влияние света, температуры и влажности на животных. Приспособленность животных к условиям среды обитания.

Популяции животных, их характеристики. Одиночный и групповой образ жизни. Взаимосвязи животных между собой и с другими организмами. Пищевые связи в природном сообществе. Пищевые уровни, экологическая пирамида. Экосистема.

Животный мир природных зон Земли. Основные закономерности распределения животных на планете. Фауна.

#### **6. Животные и человек**

Воздействие человека на животных в природе: прямое и косвенное. Промысловые животные (рыболовство, охота). Ведение промысла животных на основе научного подхода. Загрязнение окружающей среды.

Одомашнивание животных. Селекция, породы, искусственный отбор, дикие предки домашних животных. Значение домашних животных в жизни человека. Животные сельскохозяйственных угодий. Методы борьбы с животными-вредителями.

Город как особая искусственная среда, созданная человеком. Синантропные виды животных. Условия их обитания. Беспозвоночные и позвоночные животные города. Адаптация животных к новым условиям. Рекреационный пресс на животных диких видов в условиях города. Бездзорные домашние животные. Питомники. Восстановление численности редких видов животных: особо охраняемые природные территории (ООПТ). Красная книга России. Меры сохранения животного мира.

### **9 КЛАСС**

#### **1. Человек – биосоциальный вид**

Науки о человеке (анатомия, физиология, психология, антропология, гигиена, санитария, экология человека). Методы изучения организма человека. Значение знаний о человеке для самопознания и сохранения здоровья. Особенности человека как биосоциального существа.

Место человека в системе органического мира. Человек как часть природы. Систематическое положение современного человека. Сходство человека с млекопитающими. Отличие человека от приматов. Доказательства животного происхождения человека. Человек разумный. Антропогенез, его этапы. Биологические и социальные факторы становления человека. Человеческие расы.

#### **2. Структура организма человека**

Строение и химический состав клетки. Обмен веществ и превращение энергии в клетке. Многообразие клеток, их деление. Нуклеиновые кислоты. Гены. Хромосомы. Хромосомный набор. Митоз, мейоз. Соматические и половые клетки. Стволовые клетки. Типы тканей организма человека: эпителиальные, соединительные, мышечные, нервная. Свойства тканей, их функции. Органы и системы органов. Организм как единое целое. Взаимосвязь органов и систем как основа гомеостаза.

***Лабораторные и практические работы.***

Изучение микроскопического строения тканей (на готовых микропрепаратах).

Распознавание органов и систем органов человека (по таблицам).

**3. Нейрогуморальная регуляция**

Нервная система человека, её организация и значение. Нейроны, нервы, нервные узлы. Рефлекс. Рефлекторная дуга.

Рецепторы. Двухнейронные и трёхнейронные рефлекторные дуги. Спинной мозг, его строение и функции. Рефлексы спинного мозга. Головной мозг, его строение и функции. Большие полушария. Рефлексы головного мозга. Безусловные (врождённые) и условные (приобретённые) рефлексы. Соматическая нервная система. Вегетативная (автономная) нервная система. Нервная система как единое целое. Нарушения в работе нервной системы.

Гуморальная регуляция функций. Эндокринная система. Железы внутренней секреции. Железы смешанной секреции. Гормоны, их роль в регуляции физиологических функций организма, роста и развития. Нарушение в работе эндокринных желёз. Особенности рефлекторной и гуморальной регуляции функций организма.

***Лабораторные и практические работы.***

Изучение головного мозга человека (по муляжам).

Изучение изменения размера зрачка в зависимости от освещённости.

**4. Опора и движение**

Значение опорно-двигательного аппарата. Скелет человека, строение его отделов и функции. Кости, их химический состав, строение. Типы костей. Рост костей в длину и толщину. Соединение костей. Скелет головы. Скелет туловища. Скелет конечностей и их поясов. Особенности скелета человека, связанные с прямохождением и трудовой деятельностью.

Мышечная система. Строение и функции скелетных мышц. Работа мышц: статическая и динамическая, мышцы сгибатели и разгибатели. Утомление мышц. Гиподинамия. Роль двигательной активности в сохранении здоровья.

Нарушения опорно-двигательной системы. Возрастные изменения в строении костей. Нарушение осанки. Предупреждение искривления позвоночника и развития плоскостопия. Профилактика травматизма. Первая помощь при травмах опорно-двигательного аппарата.

***Лабораторные и практические работы.***

Исследование свойств кости.

Изучение строения костей (на муляжах).

Изучение строения позвонков (на муляжах).

Определение гибкости позвоночника.

Измерение массы и роста своего организма.

Изучение влияния статической и динамической нагрузки на утомление мышц.

Выявление нарушения осанки.

Определение признаков плоскостопия.

Оказание первой помощи при повреждении скелета и мышц.

## **5. Внутренняя среда организма**

Внутренняя среда и её функции. Форменные элементы крови: эритроциты, лейкоциты и тромбоциты. Малокровие, его причины. Красный костный мозг, его роль в организме. Плазма крови. Постоянство внутренней среды (гомеостаз). Свёртывание крови. Группы крови. Резус-фактор. Переливание крови. Донорство.

Иммунитет и его виды. Факторы, влияющие на иммунитет (приобретённые иммунодефициты): радиационное облучение, химическое отравление, голодание, воспаление, вирусные заболевания, ВИЧ-инфекция. Вилочковая железа, лимфатические узлы. Вакцины и лечебные сыворотки. Значение работ Л. Пастера и И.И. Мечникова по изучению иммунитета.

### ***Лабораторные и практические работы.***

Изучение микроскопического строения крови человека и лягушки (сравнение) на готовых микропрепаратах.

## **6. Кровообращение**

Органы кровообращения. Строение и работа сердца. Автоматизм сердца. Сердечный цикл, его длительность. Большой и малый круги кровообращения. Движение крови по сосудам. Пульс. Лимфатическая система, лимфоотток. Регуляция деятельности сердца и сосудов. Гигиена сердечно-сосудистой системы. Профилактика сердечно-сосудистых заболеваний. Первая помощь при кровотечениях.

### ***Лабораторные и практические работы.***

Измерение кровяного давления.

Определение пульса и числа сердечных сокращений в покое и после дозированных физических нагрузок у человека.

Первая помощь при кровотечениях.

## **7. Дыхание**

Дыхание и его значение. Органы дыхания. Лёгкие. Взаимосвязь строения и функций органов дыхания. Газообмен в лёгких и тканях. Жизненная ёмкость лёгких. Механизмы дыхания. Дыхательные движения. Регуляция дыхания.

Инфекционные болезни, передающиеся через воздух, предупреждение воздушно-капельных инфекций. Вред табакокурения, употребления наркотических и психотропных веществ. Реанимация. Охрана воздушной среды. Оказание первой помощи при поражении органов дыхания.

### ***Лабораторные и практические работы.***

Измерение объёма грудной клетки в состоянии вдоха и выдоха.

Определение частоты дыхания. Влияние различных факторов на частоту дыхания.

## **8. Питание и пищеварение**

Питательные вещества и пищевые продукты. Питание и его значение. Пищеварение. Органы пищеварения, их строение и функции. Ферменты, их роль в пищеварении. Пищеварение в ротовой полости. Зубы и уход за ними. Пищеварение в желудке, в тонком и в толстом кишечнике. Всасывание питательных веществ. Всасывание воды. Пищеварительные железы: печень и поджелудочная железа, их роль в пищеварении.

Микробиом человека – совокупность микроорганизмов, населяющих организм человека. Регуляция пищеварения. Методы изучения органов пищеварения. Работы И.П. Павлова.

Гигиена питания. Предупреждение глистных и желудочно-кишечных заболеваний, пищевых отравлений. Влияние курения и алкоголя на пищеварение.

***Лабораторные и практические работы.***

Исследование действия ферментов слюны на крахмал.

Наблюдение действия желудочного сока на белки.

**9. Обмен веществ и превращение энергии**

Обмен веществ и превращение энергии в организме человека. Пластический и энергетический обмен. Обмен воды и минеральных солей. Обмен белков, углеводов и жиров в организме. Регуляция обмена веществ и превращения энергии.

Витамины и их роль для организма. Поступление витаминов с пищей. Синтез витаминов в организме. Авитаминозы и гиповитаминозы. Сохранение витаминов в пище.

Нормы и режим питания. Рациональное питание – фактор укрепления здоровья. Нарушение обмена веществ.

***Лабораторные и практические работы.***

Исследование состава продуктов питания.

Составление меню в зависимости от калорийности пищи.

Способы сохранения витаминов в пищевых продуктах.

**10. Кожа**

Строение и функции кожи. Кожа и её производные. Кожа и терморегуляция. Влияние на кожу факторов окружающей среды.

Закаливание и его роль. Способы закаливания организма. Гигиена кожи, гигиенические требования к одежде и обуви. Заболевания кожи и их предупреждения. Профилактика и первая помощь при тепловом и солнечном ударах, ожогах и обморожениях.

***Лабораторные и практические работы.***

Исследование с помощью лупы тыльной и ладонной стороны кисти.

Определение жирности различных участков кожи лица.

Описание мер по уходу за кожей лица и волосами в зависимости от типа кожи.

Описание основных гигиенических требований к одежде и обуви.

**11. Выделение**

Значение выделения. Органы выделения. Органы мочевыделительной системы, их строение и функции. Микроскопическое строение почки. Нефрон. Образование мочи. Регуляция мочеобразования и мочеиспускания. Заболевания органов мочевыделительной системы, их предупреждение.

***Лабораторные и практические работы.***

Определение местоположения почек (на муляже).

Описание мер профилактики болезней почек.

**12. Размножение и развитие**

Органы репродукции, строение и функции. Половые железы. Половые клетки. Оплодотворение. Внутриутробное развитие. Влияние на эмбриональное развитие факторов окружающей среды. Роды. Лактация. Рост и развитие ребёнка. Половое созревание. Наследование признаков у человека. Наследственные болезни, их причины и предупреждение. Набор хромосом, половые хромосомы, гены. Роль генетических знаний для планирования семьи. Инфекции, передающиеся половым путём, их профилактика.

***Лабораторные и практические работы.***

Описание основных мер по профилактике инфекционных вирусных заболеваний: СПИД и гепатит.

### **13. Органы чувств и сенсорные системы**

Органы чувств и их значение. Анализаторы. Сенсорные системы. Глаз и зрение. Оптическая система глаза. Сетчатка. Зрительные рецепторы. Зрительное восприятие. Нарушения зрения и их причины. Гигиена зрения.

Ухо и слух. Строение и функции органа слуха. Механизм работы слухового анализатора. Слуховое восприятие. Нарушения слуха и их причины. Гигиена слуха.

Органы равновесия, мышечного чувства, осязания, обоняния и вкуса. Взаимодействие сенсорных систем организма.

#### ***Лабораторные и практические работы***

Определение остроты зрения у человека.

Изучение строения органа зрения (на муляже и влажном препарате).

Изучение строения органа слуха (на муляже).

### **14. Поведение и психика**

Психика и поведение человека. Потребности и мотивы поведения. Социальная обусловленность поведения человека. Рефлекторная теория поведения. Высшая нервная деятельность человека, работы И.М. Сеченова, И.П. Павлова. Механизм образования условных рефлексов. Торможение. Динамический стереотип. Роль гормонов в поведении. Наследственные и ненаследственные программы поведения у человека. Приспособительный характер поведения.

Первая и вторая сигнальные системы. Познавательная деятельность мозга. Речь и мышление. Память и внимание. Эмоции. Индивидуальные особенности личности: способности, темперамент, характер, одарённость. Типы высшей нервной деятельности и темперамента. Особенности психики человека. Гигиена физического и умственного труда. Режим труда и отдыха. Сон и его значение. Гигиена сна.

#### ***Лабораторные и практические работы.***

Изучение кратковременной памяти.

Определение объёма механической и логической памяти.

Оценка сформированности навыков логического мышления.

### **15. Человек и окружающая среда**

Человек и окружающая среда. Экологические факторы и их действие на организм человека. Зависимость здоровья человека от состояния окружающей среды. Микроклимат жилых помещений. Соблюдение правил поведения в окружающей среде, в опасных и чрезвычайных ситуациях.

Здоровье человека как социальная ценность. Факторы, нарушающие здоровье: гиподинамия, курение, употребление алкоголя, наркотиков, несбалансированное питание, стресс. Укрепление здоровья: аутотренинг, закаливание, двигательная активность, сбалансированное питание. Культура отношения к собственному здоровью и здоровью окружающих. Всемирная организация здравоохранения.

Человек как часть биосферы Земли. Антропогенные воздействия на природу. Урбанизация. Цивилизация. Техногенные изменения в окружающей среде. Современные глобальные экологические проблемы. Значение охраны окружающей среды для сохранения человечества.



## ПЛАНИРУЕМЫЕ РЕЗУЛЬТАТЫ ОСВОЕНИЯ ПРОГРАММЫ ПО БИОЛОГИИ НА УРОВНЕ ОСНОВНОГО ОБЩЕГО ОБРАЗОВАНИЯ (БАЗОВЫЙ УРОВЕНЬ)

Освоение учебного предмета «Биология» на уровне основного общего образования должно обеспечить достижение следующих обучающимися личностных, метапредметных и предметных результатов.

### ЛИЧНОСТНЫЕ РЕЗУЛЬТАТЫ

**Личностные результаты** освоения программы по биологии основного общего образования должны отражать готовность обучающихся руководствоваться системой позитивных ценностных ориентаций и расширение опыта деятельности на ее основе и в процессе реализации основных направлений воспитательной деятельности, в том числе в части:

**1) гражданского воспитания:**

готовность к конструктивной совместной деятельности при выполнении исследований и проектов, стремление к взаимопониманию и взаимопомощи;

**2) патриотического воспитания:**

отношение к биологии как к важной составляющей культуры, гордость за вклад российских и советских учёных в развитие мировой биологической науки;

**3) духовно-нравственного воспитания:**

готовность оценивать поведение и поступки с позиции нравственных норм и норм экологической культуры;

понимание значимости нравственного аспекта деятельности человека в медицине и биологии;

**4) эстетического воспитания:**

понимание роли биологии в формировании эстетической культуры личности;

**5) физического воспитания, формирования культуры здоровья и эмоционального благополучия:**

ответственное отношение к своему здоровью и установка на здоровый образ жизни (здоровое питание, соблюдение гигиенических правил и норм, сбалансированный режим занятий и отдыха, регулярная физическая активность);

осознание последствий и неприятие вредных привычек (употребление алкоголя, наркотиков, курение) и иных форм вреда для физического и психического здоровья;

соблюдение правил безопасности, в том числе навыки безопасного поведения в природной среде;

сформированность навыка рефлексии, управление собственным эмоциональным состоянием;

**6) трудового воспитания:**

активное участие в решении практических задач (в рамках семьи, образовательной организации, населенного пункта, края) биологической и экологической направленности, интерес к практическому изучению профессий, связанных с биологией;

**7) экологического воспитания:**

ориентация на применение биологических знаний при решении задач в области окружающей среды;

осознание экологических проблем и путей их решения;

готовность к участию в практической деятельности экологической направленности;

**8) ценности научного познания:**

ориентация на современную систему научных представлений об основных биологических закономерностях, взаимосвязях человека с природной и социальной средой; понимание роли биологической науки в формировании научного мировоззрения; развитие научной любознательности, интереса к биологической науке, навыков исследовательской деятельности;

**9) адаптации обучающегося к изменяющимся условиям социальной и природной среды:**

адекватная оценка изменяющихся условий;

принятие решения (индивидуальное, в группе) в изменяющихся условиях на основании анализа биологической информации;

планирование действий в новой ситуации на основании знаний биологических закономерностей.

## **МЕТАПРЕДМЕТНЫЕ РЕЗУЛЬТАТЫ**

Метапредметные результаты освоения программы по биологии основного общего образования, должны отражать овладение следующими универсальными учебными действиями:

### **Познавательные универсальные учебные действия**

**1) базовые логические действия:**

выявлять и характеризовать существенные признаки биологических объектов (явлений);

устанавливать существенный признак классификации биологических объектов (явлений, процессов), основания для обобщения и сравнения, критерии проводимого анализа;

с учётом предложенной биологической задачи выявлять закономерности и противоречия в рассматриваемых фактах и наблюдениях, предлагать критерии для выявления закономерностей и противоречий;

выявлять дефициты информации, данных, необходимых для решения поставленной задачи;

выявлять причинно-следственные связи при изучении биологических явлений и процессов, делать выводы с использованием дедуктивных и индуктивных умозаключений, умозаключений по аналогии, формулировать гипотезы о взаимосвязях;

самостоятельно выбирать способ решения учебной биологической задачи (сравнивать несколько вариантов решения, выбирать наиболее подходящий с учётом самостоятельно выделенных критериев).

**2) базовые исследовательские действия:**

использовать вопросы как исследовательский инструмент познания;

формулировать вопросы, фиксирующие разрыв между реальным и желательным состоянием ситуации, объекта, и самостоятельно устанавливать искомое и данное;

формировать гипотезу об истинности собственных суждений, аргументировать свою позицию, мнение;

проводить по самостоятельно составленному плану наблюдение, несложный биологический эксперимент, небольшое исследование по установлению особенностей биологического объекта (процесса) изучения, причинно-следственных связей и зависимостей биологических объектов между собой;

оценивать на применимость и достоверность информацию, полученную в ходе наблюдения и эксперимента;

самостоятельно формулировать обобщения и выводы по результатам проведённого наблюдения, эксперимента, владеть инструментами оценки достоверности полученных выводов и обобщений;

прогнозировать возможное дальнейшее развитие биологических процессов и их последствия в аналогичных или сходных ситуациях, а также выдвигать предположения об их развитии в новых условиях и контекстах.

### **3) работа с информацией:**

применять различные методы, инструменты и запросы при поиске и отборе биологической информации или данных из источников с учётом предложенной учебной биологической задачи;

выбирать, анализировать, систематизировать и интерпретировать биологическую информацию различных видов и форм представления;

находить сходные аргументы (подтверждающие или опровергающие одну и ту же идею, версию) в различных информационных источниках;

самостоятельно выбирать оптимальную форму представления информации и иллюстрировать решаемые задачи несложными схемами, диаграммами, иной графикой и их комбинациями;

оценивать надёжность биологической информации по критериям, предложенным учителем или сформулированным самостоятельно;

запоминать и систематизировать биологическую информацию.

## **Коммуникативные универсальные учебные действия**

### **1) общение:**

воспринимать и формулировать суждения, выражать эмоции в процессе выполнения практических и лабораторных работ;

выражать себя (свою точку зрения) в устных и письменных текстах;

распознавать невербальные средства общения, понимать значение социальных знаков, знать и распознавать предпосылки конфликтных ситуаций и смягчать конфликты, вести переговоры;

понимать намерения других, проявлять уважительное отношение к собеседнику и в корректной форме формулировать свои возражения;

в ходе диалога и (или) дискуссии задавать вопросы по существу обсуждаемой биологической темы и высказывать идеи, нацеленные на решение биологической задачи и поддержание благожелательности общения;

сопоставлять свои суждения с суждениями других участников диалога, обнаруживать различие и сходство позиций;

публично представлять результаты выполненного биологического опыта (эксперимента, исследования, проекта);

самостоятельно выбирать формат выступления с учётом задач презентации и особенностей аудитории и в соответствии с ним составлять устные и письменные тексты с использованием иллюстративных материалов.

## **2) совместная деятельность:**

понимать и использовать преимущества командной и индивидуальной работы при решении конкретной биологической проблемы, обосновывать необходимость применения групповых форм взаимодействия при решении поставленной учебной задачи;

принимать цель совместной деятельности, коллективно строить действия по её достижению: распределять роли, договариваться, обсуждать процесс и результат совместной работы, уметь обобщать мнения нескольких людей, проявлять готовность руководить, выполнять поручения, подчиняться;

планировать организацию совместной работы, определять свою роль (с учётом предпочтений и возможностей всех участников взаимодействия), распределять задачи между членами команды, участвовать в групповых формах работы (обсуждения, обмен мнениями, мозговые штурмы и иные);

выполнять свою часть работы, достигать качественного результата по своему направлению и координировать свои действия с другими членами команды;

оценивать качество своего вклада в общий продукт по критериям, самостоятельно сформулированным участниками взаимодействия, сравнивать результаты с исходной задачей и вклад каждого члена команды в достижение результатов, разделять сферу ответственности и проявлять готовность к предоставлению отчёта перед группой;

овладеть системой универсальных коммуникативных действий, которая обеспечивает сформированность социальных навыков и эмоционального интеллекта обучающихся.

## **Регулятивные универсальные учебные действия**

### **Самоорганизация:**

выявлять проблемы для решения в жизненных и учебных ситуациях, используя биологические знания;

ориентироваться в различных подходах принятия решений (индивидуальное, принятие решения в группе, принятие решений группой);

самостоятельно составлять алгоритм решения задачи (или его часть), выбирать способ решения учебной биологической задачи с учётом имеющихся ресурсов и собственных возможностей, аргументировать предлагаемые варианты решений;

составлять план действий (план реализации намеченного алгоритма решения), корректировать предложенный алгоритм с учётом получения новых биологических знаний об изучаемом биологическом объекте;

делать выбор и брать ответственность за решение.

### **Самоконтроль, эмоциональный интеллект:**

владеть способами самоконтроля, самомотивации и рефлексии;

давать оценку ситуации и предлагать план её изменения;

учитывать контекст и предвидеть трудности, которые могут возникнуть при решении учебной биологической задачи, адаптировать решение к меняющимся обстоятельствам;

объяснять причины достижения (недостижения) результатов деятельности, давать оценку приобретённому опыту, уметь находить позитивное в произошедшей ситуации;

вносить коррективы в деятельность на основе новых обстоятельств, изменившихся ситуаций, установленных ошибок, возникших трудностей;  
оценивать соответствие результата цели и условиям;  
различать, называть и управлять собственными эмоциями и эмоциями других;  
выявлять и анализировать причины эмоций;  
ставить себя на место другого человека, понимать мотивы и намерения другого;  
регулировать способ выражения эмоций.

#### **Принятие себя и других**

осознанно относиться к другому человеку, его мнению;  
признавать своё право на ошибку и такое же право другого;  
открытость себе и другим;  
осознавать невозможность контролировать всё вокруг;  
овладеть системой универсальных учебных регулятивных действий, которая обеспечивает формирование смысловых установок личности (внутренняя позиция личности), и жизненных навыков личности (управления собой, самодисциплины, устойчивого поведения).

### **ПРЕДМЕТНЫЕ РЕЗУЛЬТАТЫ**

Предметные результаты освоения программы по биологии к концу обучения *в 5 классе*:

характеризовать биологию как науку о живой природе, называть признаки живого, сравнивать объекты живой и неживой природы;

перечислять источники биологических знаний, характеризовать значение биологических знаний для современного человека, профессии, связанные с биологией (4–5 профессий);

приводить примеры вклада российских (в том числе В. И. Вернадский, А. Л. Чижевский) и зарубежных (в том числе Аристотель, Теофраст, Гиппократ) учёных в развитие биологии;

иметь представление о важнейших биологических процессах и явлениях: питание, дыхание, транспорт веществ, раздражимость, рост, развитие, движение, размножение;

применять биологические термины и понятия (в том числе: живые тела, биология, экология, цитология, анатомия, физиология, биологическая систематика, клетка, ткань, орган, система органов, организм, вирус, движение, питание, фотосинтез, дыхание, выделение, раздражимость, рост, размножение, развитие, среда обитания, природное сообщество, искусственное сообщество) в соответствии с поставленной задачей и в контексте;

различать по внешнему виду (изображениям), схемам и описаниям доядерные и ядерные организмы, различные биологические объекты: растения, животных, грибы, лишайники, бактерии, природные и искусственные сообщества, взаимосвязи организмов в природном и искусственном сообществах, представителей флоры и фауны природных зон Земли, ландшафты природные и культурные;

проводить описание организма (растения, животного) по заданному плану, выделять существенные признаки строения и процессов жизнедеятельности организмов, характеризовать организмы как тела живой природы, перечислять особенности растений, животных, грибов, лишайников, бактерий и вирусов;

раскрывать понятие о среде обитания (водной, наземно-воздушной, почвенной, внутриорганизменной), условиях среды обитания;

приводить примеры, характеризующие приспособленность организмов к среде обитания, взаимосвязи организмов в сообществах;

выделять отличительные признаки природных и искусственных сообществ;

аргументировать основные правила поведения человека в природе и объяснять значение природоохранной деятельности человека, анализировать глобальные экологические проблемы;

раскрывать роль биологии в практической деятельности человека;

демонстрировать на конкретных примерах связь знаний биологии со знаниями по математике, предметов гуманитарного цикла, различными видами искусства;

выполнять практические работы (поиск информации с использованием различных источников, описание организма по заданному плану) и лабораторные работы (работа с микроскопом, знакомство с различными способами измерения и сравнения живых объектов);

применять методы биологии (наблюдение, описание, классификация, измерение, эксперимент): проводить наблюдения за организмами, описывать биологические объекты, процессы и явления, выполнять биологический рисунок и измерение биологических объектов;

владеть приёмами работы с лупой, световым и цифровым микроскопами при рассмотрении биологических объектов;

соблюдать правила безопасного труда при работе с учебным и лабораторным оборудованием, химической посудой в соответствии с инструкциями на уроке, во внеурочной деятельности;

использовать при выполнении учебных заданий научно-популярную литературу по биологии, справочные материалы, ресурсы Интернета;

создавать письменные и устные сообщения, используя понятийный аппарат изучаемого раздела биологии.

**Предметные результаты освоения программы по биологии к концу обучения в 6 классе:**

характеризовать ботанику как биологическую науку, её разделы и связи с другими науками и техникой;

приводить примеры вклада российских (в том числе В. В. Докучаев, К. А. Тимирязев, С. Г. Навашин) и зарубежных учёных (в том числе Р. Гук, М. Мальпиги) в развитие наук о растениях;

применять биологические термины и понятия (в том числе: ботаника, растительная клетка, растительная ткань, органы растений, система органов растения: корень, побег почка, лист, видоизменённые органы, цветок, плод, семя, растительный организм, минеральное питание, фотосинтез, дыхание, рост, развитие, размножение, клон, раздражимость) в соответствии с поставленной задачей и в контексте;

описывать строение и жизнедеятельность растительного организма (на примере покрытосеменных или цветковых): поглощение воды и минеральное питание, фотосинтез, дыхание, транспорт веществ, рост, размножение, развитие, связь строения вегетативных и генеративных органов растений с их функциями;

различать и описывать живые и гербарные экземпляры растений по заданному плану, части растений по изображениям, схемам, моделям, муляжам, рельефным таблицам;

характеризовать признаки растений, уровни организации растительного организма, части растений: клетки, ткани, органы, системы органов, организм;

сравнивать растительные ткани и органы растений между собой;

выполнять практические и лабораторные работы по морфологии и физиологии растений, в том числе работы с микроскопом с постоянными (фиксированными) и временными микропрепаратами, исследовательские работы с использованием приборов и инструментов цифровой лаборатории;

характеризовать процессы жизнедеятельности растений: поглощение воды и минеральное питание, фотосинтез, дыхание, рост, развитие, способы естественного и искусственного вегетативного размножения, семенное размножение (на примере покрытосеменных, или цветковых);

выявлять причинно-следственные связи между строением и функциями тканей и органов растений, строением и жизнедеятельностью растений;

классифицировать растения и их части по разным основаниям;

объяснять роль растений в природе и жизни человека: значение фотосинтеза в природе и в жизни человека, биологическое и хозяйственное значение видоизменённых побегов, хозяйственное значение вегетативного размножения;

применять полученные знания для выращивания и размножения культурных растений;

использовать методы биологии: проводить наблюдения за растениями, описывать растения и их части, ставить простейшие биологические опыты и эксперименты;

соблюдать правила безопасного труда при работе с учебным и лабораторным оборудованием, химической посудой в соответствии с инструкциями на уроке и во внеурочной деятельности;

демонстрировать на конкретных примерах связь знаний биологии со знаниями по математике, географии, технологии, предметов гуманитарного цикла, различными видами искусства;

владеть приёмами работы с биологической информацией: формулировать основания для извлечения и обобщения информации из двух источников, преобразовывать информацию из одной знаковой системы в другую;

создавать письменные и устные сообщения, используя понятийный аппарат изучаемого раздела биологии.

**Предметные результаты освоения программы по биологии к концу обучения в 7 классе:**

характеризовать принципы классификации растений, основные систематические группы растений (водоросли, мхи, плауны, хвощи, папоротники, голосеменные, покрытосеменные или цветковые);

приводить примеры вклада российских (в том числе Н. И. Вавилов, И. В. Мичурин) и зарубежных (в том числе К. Линней, Л. Пастер) учёных в развитие наук о растениях, грибах, лишайниках, бактериях;

применять биологические термины и понятия (в том числе: ботаника, экология растений, микология, бактериология, систематика, царство, отдел, класс, семейство, род, вид, жизненная форма растений, среда обитания, растительное сообщество, высшие растения, низшие растения, споровые растения, семенные растения, водоросли, мхи, плауны, хвощи, папоротники, голосеменные, покрытосеменные, бактерии, грибы, лишайники) в соответствии с поставленной задачей и в контексте;

различать и описывать живые и гербарные экземпляры растений, части растений по изображениям, схемам, моделям, муляжам, рельефным таблицам, грибы по изображениям, схемам, муляжам, бактерии по изображениям;

выявлять признаки классов покрытосеменных или цветковых, семейств двудольных и однодольных растений;

определять систематическое положение растительного организма (на примере покрытосеменных, или цветковых) с помощью определительной карточки;

выполнять практические и лабораторные работы по систематике растений, микологии и микробиологии, в том числе работы с микроскопом с постоянными (фиксированными) и временными микропрепаратами, исследовательские работы с использованием приборов и инструментов цифровой лаборатории;

выделять существенные признаки строения и жизнедеятельности растений, бактерий, грибов, лишайников;

проводить описание и сравнивать между собой растения, грибы, лишайники, бактерии по заданному плану, делать выводы на основе сравнения;

описывать усложнение организации растений в ходе эволюции растительного мира на Земле;

выявлять черты приспособленности растений к среде обитания, значение экологических факторов для растений;

характеризовать растительные сообщества, сезонные и поступательные изменения растительных сообществ, растительность (растительный покров) природных зон Земли;

приводить примеры культурных растений и их значение в жизни человека, понимать причины и знать меры охраны растительного мира Земли;

раскрывать роль растений, грибов, лишайников, бактерий в природных сообществах, в хозяйственной деятельности человека и его повседневной жизни;

демонстрировать на конкретных примерах связь знаний по биологии со знаниями по математике, физике, географии, технологии, литературе, и технологии, предметов гуманитарного цикла, различными видами искусства;

использовать методы биологии: проводить наблюдения за растениями, бактериями, грибами, лишайниками, описывать их, ставить простейшие биологические опыты и эксперименты;

соблюдать правила безопасного труда при работе с учебным и лабораторным оборудованием, химической посудой в соответствии с инструкциями на уроке и во внеурочной деятельности;

владеть приёмами работы с информацией: формулировать основания для извлечения и обобщения информации из нескольких источников (2–3), преобразовывать информацию из одной знаковой системы в другую;

создавать письменные и устные сообщения, используя понятийный аппарат изучаемого раздела биологии, сопровождать выступление презентацией с учётом особенностей аудитории обучающихся.

**Предметные результаты освоения программы по биологии к концу обучения в 8 классе:**

характеризовать зоологию как биологическую науку, её разделы и связь с другими науками и техникой;

характеризовать принципы классификации животных, вид как основную систематическую категорию, основные систематические группы животных (простейшие,



кишечнополостные, плоские, круглые и кольчатые черви, членистоногие, моллюски, хордовые);

приводить примеры вклада российских (в том числе А. О. Ковалевский, К. И. Скрябин) и зарубежных (в том числе А. Левенгук, Ж. Кювье, Э. Геккель) учёных в развитие наук о животных;

применять биологические термины и понятия (в том числе: зоология, экология животных, этология, палеозоология, систематика, царство, тип, отряд, семейство, род, вид, животная клетка, животная ткань, орган животного, системы органов животного, животный организм, питание, дыхание, рост, развитие, кровообращение, выделение, опора, движение, размножение, партеногенез, раздражимость, рефлекс, органы чувств, поведение, среда обитания, природное сообщество) в соответствии с поставленной задачей и в контексте;

раскрывать общие признаки животных, уровни организации животного организма: клетки, ткани, органы, системы органов, организм;

сравнивать животные ткани и органы животных между собой;

описывать строение и жизнедеятельность животного организма: опору и движение, питание и пищеварение, дыхание и транспорт веществ, выделение, регуляцию и поведение, рост, размножение и развитие;

характеризовать процессы жизнедеятельности животных изучаемых систематических групп: движение, питание, дыхание, транспорт веществ, выделение, регуляцию, поведение, рост, развитие, размножение;

выявлять причинно-следственные связи между строением, жизнедеятельностью и средой обитания животных изучаемых систематических групп;

различать и описывать животных изучаемых систематических групп, отдельные органы и системы органов по схемам, моделям, муляжам, рельефным таблицам, простейших – по изображениям;

выявлять признаки классов членистоногих и хордовых, отрядов насекомых и млекопитающих;

выполнять практические и лабораторные работы по морфологии, анатомии, физиологии и поведению животных, в том числе работы с микроскопом с постоянными (фиксированными) и временными микропрепаратами, исследовательские работы с использованием приборов и инструментов цифровой лаборатории;

сравнивать представителей отдельных систематических групп животных и делать выводы на основе сравнения;

классифицировать животных на основании особенностей строения;

описывать усложнение организации животных в ходе эволюции животного мира на Земле;

выявлять черты приспособленности животных к среде обитания, значение экологических факторов для животных;

выявлять взаимосвязи животных в природных сообществах, цепи питания;

устанавливать взаимосвязи животных с растениями, грибами, лишайниками и бактериями в природных сообществах;

характеризовать животных природных зон Земли, основные закономерности распространения животных по планете;

раскрывать роль животных в природных сообществах;

раскрывать роль домашних и непродуктивных животных в жизни человека, роль промысловых животных в хозяйственной деятельности человека и его повседневной жизни, объяснять значение животных в природе и жизни человека;

иметь представление о мероприятиях по охране животного мира Земли;

демонстрировать на конкретных примерах связь знаний по биологии со знаниями по математике, физике, химии, географии, технологии, предметов гуманитарного цикла, различными видами искусства;

использовать методы биологии: проводить наблюдения за животными, описывать животных, их органы и системы органов; ставить простейшие биологические опыты и эксперименты;

соблюдать правила безопасного труда при работе с учебным и лабораторным оборудованием, химической посудой в соответствии с инструкциями на уроке и во внеурочной деятельности;

владеть приёмами работы с информацией: формулировать основания для извлечения и обобщения информации из нескольких (3–4) источников, преобразовывать информацию из одной знаковой системы в другую;

создавать письменные и устные сообщения, используя понятийный аппарат изучаемого раздела биологии, сопровождать выступление презентацией с учётом особенностей аудитории обучающихся.

**Предметные результаты освоения программы по биологии к концу обучения в 9 классе:**

характеризовать науки о человеке (антропологию, анатомию, физиологию, медицину, гигиену, экологию человека, психологию) и их связи с другими науками и техникой;

объяснять положение человека в системе органического мира, его происхождение, отличия человека от животных, приспособленность к различным экологическим факторам (человеческие расы и адаптивные типы людей), родство человеческих рас;

приводить примеры вклада российских (в том числе И. М. Сеченов, И. П. Павлов, И. И. Мечников, А. А. Ухтомский, П. К. Анохин) и зарубежных (в том числе У. Гарвей, К. Бернар, Л. Пастер, Ч. Дарвин) учёных в развитие представлений о происхождении, строении, жизнедеятельности, поведении, экологии человека;

применять биологические термины и понятия (в том числе: цитология, гистология, анатомия человека, физиология человека, гигиена, антропология, экология человека, клетка, ткань, орган, система органов, питание, дыхание, кровообращение, обмен веществ и превращение энергии, движение, выделение, рост, развитие, поведение, размножение, раздражимость, регуляция, гомеостаз, внутренняя среда, иммунитет) в соответствии с поставленной задачей и в контексте;

проводить описание по внешнему виду (изображению), схемам общих признаков организма человека, уровней его организации: клетки, ткани, органы, системы органов, организм;

сравнивать клетки разных тканей, групп тканей, органы, системы органов человека; процессы жизнедеятельности организма человека, делать выводы на основе сравнения;

различать биологически активные вещества (витамины, ферменты, гормоны), выявлять их роль в процессе обмена веществ и превращения энергии;

характеризовать биологические процессы: обмен веществ и превращение энергии, питание, дыхание, выделение, транспорт веществ, движение, рост, регуляция функций, иммунитет, поведение, развитие, размножение человека;

выявлять причинно-следственные связи между строением клеток, органов, систем органов организма человека и их функциями, между строением, жизнедеятельностью и средой обитания человека;

применять биологические модели для выявления особенностей строения и функционирования органов и систем органов человека;

объяснять нейрогуморальную регуляцию процессов жизнедеятельности организма человека;

характеризовать и сравнивать безусловные и условные рефлексы, наследственные и ненаследственные программы поведения, особенности высшей нервной деятельности человека, виды потребностей, памяти, мышления, речи, темпераментов, эмоций, сна, структуру функциональных систем организма, направленных на достижение полезных приспособительных результатов;

различать наследственные и ненаследственные (инфекционные, неинфекционные) заболевания человека, объяснять значение мер профилактики в предупреждении заболеваний человека;

выполнять практические и лабораторные работы по морфологии, анатомии, физиологии и поведению человека, в том числе работы с микроскопом с постоянными (фиксированными) и временными микропрепаратами, исследовательские работы с использованием приборов и инструментов цифровой лаборатории;

решать качественные и количественные задачи, используя основные показатели здоровья человека, проводить расчёты и оценивать полученные значения;

аргументировать основные принципы здорового образа жизни, методы защиты и укрепления здоровья человека: сбалансированное питание, соблюдение правил личной гигиены, занятия физкультурой и спортом, рациональная организация труда и полноценного отдыха, позитивное эмоционально-психическое состояние;

использовать приобретённые знания и умения для соблюдения здорового образа жизни, сбалансированного питания, физической активности, стрессоустойчивости, для исключения вредных привычек, зависимостей;

владеть приёмами оказания первой помощи человеку при потере сознания, солнечном и тепловом ударе, отравлении, утоплении, кровотечении, травмах мягких тканей, костей скелета, органов чувств, ожогах и отморожениях;

демонстрировать на конкретных примерах связь знаний наук о человеке со знаниями предметов естественно-научного и гуманитарного циклов, различных видов искусства, технологии, основ безопасности жизнедеятельности, физической культуры;

использовать методы биологии: наблюдать, измерять, описывать организм человека и процессы его жизнедеятельности, проводить простейшие исследования организма человека и объяснять их результаты;

соблюдать правила безопасного труда при работе с учебным и лабораторным оборудованием, химической посудой в соответствии с инструкциями на уроке и во внеурочной деятельности;

владеть приёмами работы с информацией: формулировать основания для извлечения и обобщения информации из нескольких (4–5) источников; преобразовывать информацию из одной знаковой системы в другую;

создавать письменные и устные сообщения, используя понятийный аппарат изученного раздела биологии, сопровождать выступление презентацией с учётом особенностей аудитории обучающихся.

**ТЕМАТИЧЕСКОЕ ПЛАНИРОВАНИЕ  
5 КЛАСС**

№ п/п	Наименование разделов и тем программы	Количество часов			Электронные (цифровые) образовательные ресурсы
		Всего	Контрольные работы	Практические работы	
1	Биология — наука о живой природе	4			Библиотека ЦОК <a href="https://m.edsoo.ru/7f413368">https://m.edsoo.ru/7f413368</a>
2	Методы изучения живой природы	4		1	Библиотека ЦОК <a href="https://m.edsoo.ru/7f413368">https://m.edsoo.ru/7f413368</a>
3	Организмы — тела живой природы	10		1.5	Библиотека ЦОК <a href="https://m.edsoo.ru/7f413368">https://m.edsoo.ru/7f413368</a>
4	Организмы и среда обитания	6		0.5	Библиотека ЦОК <a href="https://m.edsoo.ru/7f413368">https://m.edsoo.ru/7f413368</a>
5	Природные сообщества	6		0.5	Библиотека ЦОК <a href="https://m.edsoo.ru/7f413368">https://m.edsoo.ru/7f413368</a>
6	Живая природа и человек	3			Библиотека ЦОК <a href="https://m.edsoo.ru/7f413368">https://m.edsoo.ru/7f413368</a>
7	Резервное время	1			Библиотека ЦОК <a href="https://m.edsoo.ru/7f413368">https://m.edsoo.ru/7f413368</a>
ОБЩЕЕ КОЛИЧЕСТВО ЧАСОВ ПО ПРОГРАММЕ		34	0	3.5	

**6 КЛАСС**

№ п/п	Наименование разделов и тем программы	Количество часов			Электронные (цифровые) образовательные ресурсы
		Всего	Контрольные работы	Практические работы	
1	Растительный организм	8		1.5	Библиотека ЦОК <a href="https://m.edsoo.ru/7f4148d0">https://m.edsoo.ru/7f4148d0</a>
2	Строение и многообразие покрытосеменных растений	11		3.5	Библиотека ЦОК <a href="https://m.edsoo.ru/7f4148d0">https://m.edsoo.ru/7f4148d0</a>
3	Жизнедеятельность растительного организма	14		3	Библиотека ЦОК <a href="https://m.edsoo.ru/7f4148d0">https://m.edsoo.ru/7f4148d0</a>
4	Резервное время	1			Библиотека ЦОК <a href="https://m.edsoo.ru/7f4148d0">https://m.edsoo.ru/7f4148d0</a>
ОБЩЕЕ КОЛИЧЕСТВО ЧАСОВ ПО ПРОГРАММЕ		34	0	8	

**7 КЛАСС**

№ п/п	Наименование разделов и тем программы	Количество часов			Электронные (цифровые) образовательные ресурсы
		Всего	Контрольные работы	Практические работы	
1	Систематические группы растений	19		4.5	Библиотека ЦОК <a href="https://m.edsoo.ru/7f416720">https://m.edsoo.ru/7f416720</a>
2	Развитие растительного мира на Земле	2			Библиотека ЦОК <a href="https://m.edsoo.ru/7f416720">https://m.edsoo.ru/7f416720</a>
3	Растения в природных сообществах	3			Библиотека ЦОК <a href="https://m.edsoo.ru/7f416720">https://m.edsoo.ru/7f416720</a>
4	Растения и человек	3			Библиотека ЦОК <a href="https://m.edsoo.ru/7f416720">https://m.edsoo.ru/7f416720</a>
5	Грибы. Лишайники. Бактерии	7		2	Библиотека ЦОК <a href="https://m.edsoo.ru/7f416720">https://m.edsoo.ru/7f416720</a>
ОБЩЕЕ КОЛИЧЕСТВО ЧАСОВ ПО ПРОГРАММЕ		34	0	6.5	

## 8 КЛАСС

№ п/п	Наименование разделов и тем программы	Количество часов			Электронные (цифровые) образовательные ресурсы
		Всего	Контрольные работы	Практические работы	
1	Животный организм	4		0.5	Библиотека ЦОК <a href="https://m.edsoo.ru/7f418886">https://m.edsoo.ru/7f418886</a>
2	Строение и жизнедеятельность организма животного	12		3	Библиотека ЦОК <a href="https://m.edsoo.ru/7f418886">https://m.edsoo.ru/7f418886</a>
3	Основные категории систематики животных	1			Библиотека ЦОК <a href="https://m.edsoo.ru/7f418886">https://m.edsoo.ru/7f418886</a>
4	Одноклеточные животные - простейшие	3		1	Библиотека ЦОК <a href="https://m.edsoo.ru/7f418886">https://m.edsoo.ru/7f418886</a>
5	Многоклеточные животные. Кишечнополостные	2		1	Библиотека ЦОК <a href="https://m.edsoo.ru/7f418886">https://m.edsoo.ru/7f418886</a>
6	Плоские, круглые, кольчатые черви	4		1	Библиотека ЦОК <a href="https://m.edsoo.ru/7f418886">https://m.edsoo.ru/7f418886</a>
7	Членистоногие	6		1	Библиотека ЦОК <a href="https://m.edsoo.ru/7f418886">https://m.edsoo.ru/7f418886</a>
8	Моллюски	2		0.5	Библиотека ЦОК <a href="https://m.edsoo.ru/7f418886">https://m.edsoo.ru/7f418886</a>
9	Хордовые	1			Библиотека ЦОК <a href="https://m.edsoo.ru/7f418886">https://m.edsoo.ru/7f418886</a>
10	Рыбы	4		1	Библиотека ЦОК <a href="https://m.edsoo.ru/7f418886">https://m.edsoo.ru/7f418886</a>
11	Земноводные	3			Библиотека ЦОК <a href="https://m.edsoo.ru/7f418886">https://m.edsoo.ru/7f418886</a>
12	Пресмыкающиеся	3			Библиотека ЦОК <a href="https://m.edsoo.ru/7f418886">https://m.edsoo.ru/7f418886</a>
13	Птицы	4		1	Библиотека ЦОК

					<a href="https://m.edsoo.ru/7f418886">https://m.edsoo.ru/7f418886</a>
14	Млекопитающие	7		1	Библиотека ЦОК <a href="https://m.edsoo.ru/7f418886">https://m.edsoo.ru/7f418886</a>
15	Развитие животного мира на Земле	4		0.5	Библиотека ЦОК <a href="https://m.edsoo.ru/7f418886">https://m.edsoo.ru/7f418886</a>
16	Животные в природных сообществах	3			Библиотека ЦОК <a href="https://m.edsoo.ru/7f418886">https://m.edsoo.ru/7f418886</a>
17	Животные и человек	3			Библиотека ЦОК <a href="https://m.edsoo.ru/7f418886">https://m.edsoo.ru/7f418886</a>
18	Резервное время	2			Библиотека ЦОК <a href="https://m.edsoo.ru/7f418886">https://m.edsoo.ru/7f418886</a>
ОБЩЕЕ КОЛИЧЕСТВО ЧАСОВ ПО ПРОГРАММЕ		68	0	11.5	



## 9 КЛАСС

№ п/п	Наименование разделов и тем программы	Количество часов			Электронные (цифровые) образовательные ресурсы
		Всего	Контрольные работы	Практические работы	
1	Человек — биосоциальный вид	3			Библиотека ЦОК <a href="https://m.edsoo.ru/7f41aa8c">https://m.edsoo.ru/7f41aa8c</a>
2	Структура организма человека	3		1	Библиотека ЦОК <a href="https://m.edsoo.ru/7f41aa8c">https://m.edsoo.ru/7f41aa8c</a>
3	Нейрогуморальная регуляция	8		0.5	Библиотека ЦОК <a href="https://m.edsoo.ru/7f41aa8c">https://m.edsoo.ru/7f41aa8c</a>
4	Опора и движение	5		2	Библиотека ЦОК <a href="https://m.edsoo.ru/7f41aa8c">https://m.edsoo.ru/7f41aa8c</a>
5	Внутренняя среда организма	4		0.5	Библиотека ЦОК <a href="https://m.edsoo.ru/7f41aa8c">https://m.edsoo.ru/7f41aa8c</a>
6	Кровообращение	4		1.5	Библиотека ЦОК <a href="https://m.edsoo.ru/7f41aa8c">https://m.edsoo.ru/7f41aa8c</a>
7	Дыхание	4		1	Библиотека ЦОК <a href="https://m.edsoo.ru/7f41aa8c">https://m.edsoo.ru/7f41aa8c</a>
8	Питание и пищеварение	6		1	Библиотека ЦОК <a href="https://m.edsoo.ru/7f41aa8c">https://m.edsoo.ru/7f41aa8c</a>
9	Обмен веществ и превращение энергии	4		1.5	Библиотека ЦОК <a href="https://m.edsoo.ru/7f41aa8c">https://m.edsoo.ru/7f41aa8c</a>
10	Кожа	5		2	Библиотека ЦОК <a href="https://m.edsoo.ru/7f41aa8c">https://m.edsoo.ru/7f41aa8c</a>
11	Выделение	3		1	Библиотека ЦОК <a href="https://m.edsoo.ru/7f41aa8c">https://m.edsoo.ru/7f41aa8c</a>
12	Размножение и развитие	5		0.5	Библиотека ЦОК <a href="https://m.edsoo.ru/7f41aa8c">https://m.edsoo.ru/7f41aa8c</a>
13	Органы чувств и сенсорные системы	5		1.5	Библиотека ЦОК <a href="https://m.edsoo.ru/7f41aa8c">https://m.edsoo.ru/7f41aa8c</a>
14	Поведение и психика	6		1	Библиотека ЦОК <a href="https://m.edsoo.ru/7f41aa8c">https://m.edsoo.ru/7f41aa8c</a>
15	Человек и окружающая среда	3			Библиотека ЦОК <a href="https://m.edsoo.ru/7f41aa8c">https://m.edsoo.ru/7f41aa8c</a>
ОБЩЕЕ КОЛИЧЕСТВО ЧАСОВ ПО ПРОГРАММЕ		68	0		

# Рабочая программа по учебному предмету "Основы духовно-нравственной культуры народов России"

## СОДЕРЖАНИЕ ОБУЧЕНИЯ

### 5 класс

#### Тематический блок 1. «Россия – наш общий дом»»

#### Тема 1 . Зачем изучать курс «Основы духовно-нравственной культуры народов России»?

Формирование и закрепление гражданского единства. Родина и Отечество. Традиционные ценности и ролевые модели. Традиционная семья. Всеобщий характер морали и нравственности. Русский язык и единое культурное пространство. Риски и угрозы духовно-нравственной культуре народов России.

#### Тема 2 . Наш дом — Россия.

Россия — многонациональная страна. Многонациональный народ Российской Федерации . Россия как общий дом . Дружба народов .

#### Тема 3 . Язык и история.

Что такое язык? Как в языке народа отражается его история? Язык как инструмент культуры. Важность коммуникации между людьми. Языки народов мира, их взаимосвязь.

#### Тема 4 . Русский язык — язык общения и язык возможностей.

Русский язык — основа российской культуры. Как складывался русский язык: вклад народов России в его развитие. Русский язык как культуuroобразующий проект и язык межнационального общения. Важность общего языка для всех народов России. Возможности, которые даёт русский язык.

#### Тема 5 . Истоки родной культуры .

Что такое культура. Культура и природа. Роль культуры в жизни общества. Многообразие культур и его причины . Единство культурного пространства России

#### Тема 6 . Материальная культура

Материальная культура: архитектура, одежда, пища, транспорт, техника. Связь между материальной культурой и духовно-нравственными ценностями общества.

#### Тема 7 . Духовная культура.

Духовно-нравственная культура. Искусство, наука, духовность. Мораль, нравственность, ценности. Художественное осмысление мира. Символ и знак. Духовная культура как реализация ценностей.

#### Тема 8 . Культура и религия .

Религия и культура. Что такое религия, её роль в жизни общества и человека. Государствообразующие религии России. Единство ценностей в религиях России.

#### Тема 9 . Культура и образование.

Зачем нужно учиться? Культура как способ получения нужных знаний . Образование как ключ к социализации и духовно- нравственному развитию человека .

#### Тема 10 . Многообразие культур России.

Единство культур народов России. Что значит быть культурным человеком? Знание о культуре народов России.

#### Тематический блок 2 «Семья и духовно-нравственные ценности»

#### Тема 11 . Семья — хранитель духовных ценностей.

Семья — базовый элемент общества. Семейные ценности, традиции и культура. Помощь сиротам как духовно-нравственный долг человека.

## **Тема 12 . Родина начинается с семьи.**

История семьи как часть истории народа, государства, человечества. Как связаны Родина и семья? Что такое Родина и Отечество?

## **Тема 13 . Традиции семейного воспитания в России.**

Семейные традиции народов России. Межнациональные семьи. Семейное воспитание как трансляция ценностей.

## **Тема 14 . Образ семьи в культуре народов России .**

Произведения устного поэтического творчества (сказки, поговорки и т . д .) о семье и семейных обязанностях . Семья в литературе и произведениях разных видов искусства .

## **Тема 15 . Труд в истории семьи.**

Социальные роли в истории семьи. Роль домашнего труда . Роль нравственных норм в благополучии семьи .

## **Тема 16 . Семья в современном мире (практическое занятие) .**

Рассказ о своей семье (с использованием фотографий, книг, писем и др .) . Семейное древо. Семейные традиции .

## **Тематический блок 3. «Духовно-нравственное богатство личности»**

### **Тема 17 . Личность — общество — культура.**

Что делает человека человеком? Почему человек не может жить вне общества . Связь между обществом и культурой как реализация духовно-нравственных ценностей .

### **Тема 18 . Духовный мир человека.**

Человек — творец культуры. Культура как духовный мир человека. Мораль. Нравственность. Патриотизм. Реализация ценностей в культуре. Творчество: что это такое? Границы творчества. Традиции и новации в культуре. Границы культур. Созидательный труд. Важность труда как творческой деятельности, как реализации.

### **Тема 19 . Личность и духовно-нравственные ценности .**

Мораль и нравственность в жизни человек. Взаимопомощь, сострадание, милосердие, любовь, дружба, коллективизм, патриотизм, любовь к близким.

## **Тематический блок 4. Культурное единство России**

### **Тема 20 . Историческая память как духовно-нравственная ценность.**

Что такое история и почему она важна? История семьи — часть истории народа, государства, человечества. Важность исторической памяти, недопустимость её фальсификации. Преемственность поколений .

### **Тема 21 . Литература как язык культуры.**

Литература как художественное осмысление действительности. От сказки к роману . Зачем нужны литературные произведения? Внутренний мир человека и его духовность.

### **Тема 22 . Взаимовлияние культур.**

Взаимодействие культур. Межпоколенная и межкультурная трансляция. Обмен ценностными установками и идеями. При меры межкультурной коммуникации как способ формирования общих духовно-нравственных ценностей.

### **Тема 23 . Духовно-нравственные ценности российского народа.**

Жизнь, достоинство, права и свободы человека, патриотизм, гражданственность, служение Отечеству и ответственность за его судьбу, высокие нравственные идеалы, крепкая семья, созидательный труд, приоритет духовного над материальным, гуманизм, милосердие, справедливость, коллективизм, взаимопомощь, историческая память и преемственность поколений, единство народов России.

#### **Тема 24 . Регионы России: культурное многообразие.**

Исторические и социальные причины культурного разнообразия. Каждый регион уникален. Малая Родина — часть общего Отечества.

#### **Тема 25 . Праздники в культуре народов России.**

Что такое праздник? Почему праздники важны. Праздничные традиции в России. Народные праздники как память культуры, как воплощение духовно-нравственных идеалов.

#### **Тема 26 . Памятники архитектуры в культуре народов России.**

Памятники как часть культуры: исторические, художественные, архитектурные . Культура как память . Музеи . Храмы . Дворцы . Исторические здания как свидетели истории . Архитектура и духовно-нравственные ценности народов России .

#### **Тема 27 . Музыкальная культура народов России.**

Музыка. Музыкальные произведения . Музыка как форма выражения эмоциональных связей между людьми . Народные инструменты . История народа в его музыке и инструментах .

#### **Тема 28 . Изобразительное искусство народов России .**

Художественная реальность. Скульптура: от религиозных сюжетов к современному искусству . Храмовые росписи и фольклорные орнаменты . Живопись, графика . Выдающиеся художники разных народов России .

#### **Тема 29 . Фольклор и литература народов России .**

Пословицы и поговорки. Эпос и сказка. Фольклор как отражение истории народа и его ценностей, морали и нравственности . Национальная литература . Богатство культуры народа в его литературе .

#### **Тема 30 . Бытовые традиции народов России: пища, одежда, дом (практическое занятие).**

Рассказ о бытовых традициях своей семьи, народа, региона. Доклад с использованием разнообразного зрительного ряда и других источников .

#### **Тема 31 . Культурная карта России (практическое занятие).**

География культур России. Россия как культурная карта . Описание регионов в соответствии с их особенностями.

#### **Тема 32 . Единство страны — залог будущего России.**

Россия — единая страна. Русский мир. Общая история, сходство культурных традиций, единые духовно-нравственные ценности народов России.

### **6 класс (34 ч)**

#### **Тематический блок 1. «Культура как социальность»**

##### **Тема 1 . Мир культуры: его структура**

Культура как форма социального взаимодействия. Связь между миром материальной культуры и социальной структурой общества. Расстояние и образ жизни людей. Научно-технический прогресс как один из источников формирования социального облика общества.

##### **Тема 2 . Культура России: многообразие регионов.**

Территория России. Народы, живущие в ней. Проблемы культурного взаимодействия в обществе с многообразием культур. Сохранение и поддержка принципов толерантности и уважения ко всем культурам народов России.

##### **Тема 3 . История быта как история культуры.**

Домашнее хозяйство и его типы. Хозяйственная деятельность народов России в разные исторические периоды. Многообразие культурных укладов как результат исторического развития народов России.

##### **Тема 4 . Прогресс: технический и социальный.**

Производительность труда. Разделение труда. Обслуживающий и производящий труд  
Домашний труд и его механизация. Что такое технологии и как они влияют на культуру  
и ценности общества?

#### **Тема 5 . Образование в культуре народов России.**

Представление об основных этапах в истории образования. Ценность знания.  
Социальная обусловленность различных видов образования. Важность образования для  
современного мира. Образование как трансляция культурных смыслов, как способ  
передачи ценностей.

#### **Тема 6 . Права и обязанности человека.**

Права и обязанности человека в культурной традиции народов России. Права и свободы  
человека и гражданина, обозначенные в Конституции Российской Федерации.

#### **Тема 7 . Общество и религия: духовно-нравственное взаимодействие.**

Мир религий в истории. Религии народов России сегодня. Государствообразующие и  
традиционные религии как источник духовно-нравственных ценностей.

#### **Тема 8 . Современный мир: самое важное (практическое занятие).**

Современное общество: его портрет. Проект: описание самых важных черт  
современного общества с точки зрения материальной и духовной культуры народов  
России.

### **Тематический блок 2. «Человек и его отражение в культуре»**

#### **Тема 9. Каким должен быть человек? Духовно-нравственный облик и идеал человека.**

Мораль, нравственность, этика, этикет в культурах народов России. Право и равенство в  
правах. Свобода как ценность. Долг как её ограничение. Общество как регулятор  
свободы. Свойства и качества человека, его образ в культуре народов России, единство  
человеческих качеств. Единство духовной жизни.

#### **Тема 10 . Взращение человека в культуре народов России.**

Социальное измерение человека. Детство, взросление, зрелость, пожилой возраст.  
Проблема одиночества. Необходимость развития во взаимодействии с другими людьми.  
Самостоятельность как ценность .

#### **Тема 11 . Религия как источник нравственности.**

Религия как источник нравственности и гуманистического мышления. Нравственный  
идеал человека в традиционных религиях. Современное общество и религиозный  
идеал человека.

#### **Тема 12. Наука как источник знания о человеке и человеческом.**

Гуманитарное знание и его особенности. Культура как самопознание. Этика. Эстетика.  
Право в контексте духовно-нравственных ценностей.

#### **Тема 13 . Этика и нравственность как категории духовной культуры.**

Что такое этика. Добро и его проявления в реальной жизни. Что значит быть  
нравственным. Почему нравственность важна?

#### **Тема 14 . Самопознание (практическое занятие).**

Автобиография и автопортрет: кто я и что я люблю. Как устроена моя жизнь.  
Выполнение проекта.

### **Тематический блок 3. «Человек как член общества»**

#### **Тема 15 . Труд делает человека человеком.**

Что такое труд. Важность труда и его экономическая стоимость. Безделье, лень,  
тунеядство . Трудолюбие, подвиг труда, ответственность. Общественная оценка труда .

### **Тема 16 . Подвиг: как узнать героя?**

Что такое подвиг. Героизм как самопожертвование. Героизм на войне. Подвиг в мирное время . Милосердие, взаимопомощь.

### **Тема 17 . Люди в обществе: духовно-нравственное взаимовлияние.**

Человек в социальном измерении. Дружба, предательство. Коллектив. Личные границы  
Этика предпринимательства. Социальная помощь.

### **Тема 18 . Проблемы современного общества как отражение его духовно-нравственного самосознания.**

Бедность. Инвалидность . Асоциальная семья . Сиротство . Отражение этих явлений в культуре общества .

### **Тема 19 . Духовно-нравственные ориентиры социальных отношений.**

Милосердие. Взаимопомощь. Социальное служение. Благотворительность. Волонтерство .  
Общественные блага .

### **Тема 20. Гуманизм как сущностная характеристика духовно- нравственной культуры народов России.**

Гуманизм. Истоки гуманистического мышления. Философия гуманизма. Проявления гуманизма в историко-культурном наследии народов России.

### **Тема 21. Социальные профессии; их важность для сохранения духовно-нравственного облика общества.**

Социальные профессии: врач, учитель, пожарный, полицейский, социальный работник.  
Духовно-нравственные качества, необходимые представителям этих профессии.

### **Тема 22 . Выдающиеся благотворители в истории. Благотворительность как нравственный долг.**

Меценаты, философы, религиозные лидеры, врачи, учёные, педагоги. Важность меценатства для духовно-нравственного развития личности самого мецената и общества в целом .

### **Тема 23 . Выдающиеся учёные России. Наука как источник социального и духовного прогресса общества.**

Учёные России. Почему важно помнить историю науки . Вклад науки в благополучие страны . Важность морали и нравственности в науке, в деятельности учёных .

### **Тема 24 . Моя профессия (практическое занятие).**

Труд как самореализация, как вклад в общество. Рассказ о своей будущей профессии.

## **Тематический блок 3. «Родина и патриотизм»**

### **Тема 25 . Гражданин.**

Родина и гражданство, их взаимосвязь. Что делает человека гражданином.  
Нравственные качества гражданина

### **Тема 26 . Патриотизм.**

Патриотизм. Толерантность . Уважение к другим народам и их истории . Важность патриотизма .

### **Тема 27 . Защита Родины: подвиг или долг?**

Война и мир. Роль знания в защите Родины . Долг гражданина перед обществом .  
Военные подвиги . Честь . Доблесть .

### **Тема 28 . Государство. Россия — наша родина.**

Государство как объединяющее начало. Социальная сторона права и государства. Что такое закон . Что такое Родина? Что такое государство? Необходимость быть гражданином. Российская гражданская идентичность.

### **Тема 29 . Гражданская идентичность (практическое занятие).**

Какими качествами должен обладать человек как гражданин.

### **Тема 30 . Моя школа и мой класс (практическое занятие).**

Портрет школы или класса через добрые дела.

### **Тема 31 . Человек: какой он? (практическое занятие).**

Человек. Его образы в культуре . Духовность и нравственность как важнейшие качества человека .

### **Тема Человек и культура (проект).**

Итоговый проект: «Что значит быть человеком?»

## **Планируемые результаты освоения учебного курса ОДНКНР на уровне основного общего образования**

**Личностные результаты** освоения курса включают осознание российской гражданской идентичности; готовность обучающихся к саморазвитию, самостоятельности и личностному самоопределению; ценность самостоятельности и инициативы; наличие мотивации к целенаправленной социально значимой деятельности; сформированность внутренней позиции личности как особого ценностного отношения к себе, окружающим людям и жизни в целом.

### **1.Патриотическое воспитание**

Самоопределение (личностное, профессиональное, жизненное): сформированность российской гражданской идентичности: патриотизма, уважения к Отечеству, прошлому и настоящему многонационального народа России через представления об исторической роли культур народов России, традиционных религий, духовно-нравственных ценностей в становлении российской государственности.

### **2. Гражданское воспитание**

- осознанность своей гражданской идентичности через знание истории, языка, культуры своего народа, своего края, основ культурного наследия народов России и человечества и знание основных норм морали, нравственных и духовных идеалов, хранимых в культурных традициях народов России, готовность на их основе к сознательному самоограничению в поступках, поведении, расточительном потребительстве;
- сформированность понимания и принятия гуманистических, демократических и традиционных ценностей многонационального российского общества с помощью воспитания способности к духовному развитию, нравственному самосовершенствованию; воспитание веротерпимости, уважительного отношения к религиозным чувствам, взглядам людей или их отсутствию.

### **3. Ценности познавательной деятельности**

Сформированность целостного мировоззрения, соответствующего современному уровню развития науки и общественной практики, учитывающего социальное, культурное, языковое, духовное многообразие современного мира.

**Смыслообразование:** сформированность ответственного отношения к учению, готовности и способности обучающихся к саморазвитию и самообразованию на основе мотивации к обучению и познанию через развитие способностей к духовному развитию, нравственному самосовершенствованию; воспитание веротерпимости, уважительного отношения к религиозным чувствам, взглядам людей или их отсутствию.

#### **4. Духовно-нравственное воспитание**

Сформированность осознанного, уважительного и доброжелательного отношения к другому человеку, его мнению, мировоззрению, культуре, языку, вере, гражданской позиции, к истории, культуре, религии, традициям, языкам, ценностям народов родного края, России и народов мира;

освоение социальных норм, правил поведения, ролей и форм социальной жизни в группах и сообществах, включая взрослые и социальные сообщества;

сформированность нравственной рефлексии и компетентности в решении моральных проблем на основе личного выбора, нравственных чувств и нравственного поведения, осознанного и ответственного отношения к собственным поступкам; осознание значения семьи в жизни человека и общества; принятие ценности семейной жизни; уважительное и заботливое отношение к членам своей семьи через знание основных норм морали, нравственных, духовных идеалов, хранимых в культурных традициях народов России; готовность на их основе к сознательному самоограничению в поступках, поведении, расточительном потреблении .

**Метапредметные результаты** освоения курса включают освоение обучающимися межпредметных понятий (используются в нескольких предметных областях) и универсальные учебные действия (познавательные, коммуникативные, регулятивные); способность их использовать в учебной, познавательной и социальной практике; готовность к самостоятельному планированию и осуществлению учебной деятельности и организации учебного сотрудничества с педагогом и сверстниками, к участию в построении индивидуальной образовательной траектории; овладение навыками работы с информацией: восприятие и создание информационных текстов в различных форматах, в том числе цифровых, с учётом назначения информации и её аудитории .

##### **1. Познавательные универсальные учебные действия**

Познавательные универсальные учебные действия включают:

- умение определять понятия, создавать обобщения, устанавливать аналогии, классифицировать, самостоятельно выбирать основания и критерии для классификации, устанавливать причинно-следственные связи, строить логическое рассуждение, умозаключение (индуктивное, дедуктивное, по аналогии) и делать выводы (логические УУД);
- умение создавать, применять и преобразовывать знаки и символы, модели и схемы для решения учебных и познавательных задач (знаковосимволические / моделирование);
- смысловое чтение;
- развитие мотивации к овладению культурой активного использования словарей и других поисковых систем.

##### **2. Коммуникативные универсальные учебные действия**

Коммуникативные универсальные учебные действия включают:

- умение организовывать учебное сотрудничество и совместную деятельность с учителем и сверстниками; работать индивидуально и в группе: находить общее решение и разрешать конфликты на основе согласования позиций и учёта интересов; формулировать, аргументировать и отстаивать своё мнение (учебное сотрудничество);
- умение осознанно использовать речевые средства в соответствии с задачей коммуникации для выражения своих чувств, мыслей и потребностей для планирования и регуляции своей деятельности; владение устной и письменной речью, монологической контекстной речью (коммуникация);
- формирование и развитие компетентности в области использования информационно-коммуникационных технологий (ИКТ-компетентность) .

##### **3. Регулятивные универсальные учебные действия**



Регулятивные универсальные учебные действия включают:

- умение самостоятельно определять цели обучения, ставить и формулировать для себя новые задачи в учёбе и познавательной деятельности, развивать мотивы и интересы своей познавательной деятельности (целеполагание);
- умение самостоятельно планировать пути достижения целей, в том числе альтернативные, осознанно выбирать наиболее эффективные способы решения учебных и познавательных задач (планирование);
- умение соотносить свои действия с планируемыми результатами, осуществлять контроль своей деятельности в процессе достижения результата, определять способы действий в рамках предложенных условий и требований, корректировать свои действия в соответствии с изменяющейся ситуацией (контроль и коррекция);
- умение оценивать правильность выполнения учебной задачи, собственные возможности её решения (оценка);
- владение основами самоконтроля, самооценки, принятия решений и осуществления осознанного выбора в учебной и познавательной (познавательная рефлексия, саморегуляция) деятельности .

### Предметные результаты

*Предметные результаты* освоения курса включают освоение научных знаний, умений и способов действий, специфических для соответствующей предметной области; предпосылки научного типа мышления; виды деятельности по получению нового знания, его интерпретации, преобразованию и применению в различных учебных ситуациях, в том числе при создании проектов .

## ТЕМАТИЧЕСКОЕ ПЛАНИРОВАНИЕ 5 КЛАСС

№ п/п	Наименование разделов и тем программы	Количество часов			Электронные (цифровые) образовательные ресурсы
		Всего	Контрольные работы	Практические работы	
1	«Россия — наш общий дом»	10		1	<a href="https://clever-lab.pro/local/pages/?id=5">https://clever-lab.pro/local/pages/?id=5</a> <a href="https://resh.edu.ru/special-course/1">https://resh.edu.ru/special-course/1</a>
2	«Семья и духовно-нравственные ценности»	6		1	<a href="https://clever-lab.pro/local/pages/?id=5">https://clever-lab.pro/local/pages/?id=5</a> <a href="https://resh.edu.ru/special-course/1">https://resh.edu.ru/special-course/1</a>
3	«Духовно-нравственное богатство личности»	3			<a href="https://clever-lab.pro/local/pages/?id=5">https://clever-lab.pro/local/pages/?id=5</a> <a href="https://resh.edu.ru/special-course/1">https://resh.edu.ru/special-course/1</a>
4	«Культурное единство России»	13		2	<a href="https://clever-lab.pro/local/pages/?id=5">https://clever-lab.pro/local/pages/?id=5</a> <a href="https://resh.edu.ru/special-course/1">https://resh.edu.ru/special-course/1</a>
	Урок повторения и	1			

	обобщения				
	Промежуточная аттестация	1	1		
ОБЩЕЕ КОЛИЧЕСТВО ЧАСОВ ПО ПРОГРАММЕ		34	1	4	

**6 КЛАСС**

№ п/п	Наименование разделов и тем программы	Количество часов			Электронные (цифровые) образовательные ресурсы
		Всего	Контрольные работы / проект	Практические работы	
1	«Культура как социальность»	8		1	<a href="https://clever-lab.pro/local/pages/?id=5">https://clever-lab.pro/local/pages/?id=5</a> <a href="https://resh.edu.ru/special-course/1">https://resh.edu.ru/special-course/1</a>
2	«Человек и его отражение в культуре»	6		1	<a href="https://clever-lab.pro/local/pages/?id=5">https://clever-lab.pro/local/pages/?id=5</a> <a href="https://resh.edu.ru/special-course/1">https://resh.edu.ru/special-course/1</a>
3	«Человек как член общества»	10		1	<a href="https://clever-lab.pro/local/pages/?id=5">https://clever-lab.pro/local/pages/?id=5</a> <a href="https://resh.edu.ru/special-course/1">https://resh.edu.ru/special-course/1</a>
4	«Родина и патриотизм»	8	1	3	<a href="https://clever-lab.pro/local/pages/?id=5">https://clever-lab.pro/local/pages/?id=5</a> <a href="https://resh.edu.ru/special-course/1">https://resh.edu.ru/special-course/1</a>
	Урок повторения и обобщения	1			
	Промежуточная аттестация	1	1		
<b>ОБЩЕЕ КОЛИЧЕСТВО ЧАСОВ ПО ПРОГРАММЕ</b>		<b>34</b>	<b>1</b>	<b>3</b>	

**Рабочая программа по учебному предмету**  
**"Изобразительное искусство"**  
**СОДЕРЖАНИЕ МОДУЛЯ «ДЕКОРАТИВНО-ПРИКЛАДНОЕ И НАРОДНОЕ**  
**ИСКУССТВО»**

***Общие сведения о декоративно-прикладном искусстве***

Декоративно-прикладное искусство и его виды.

Декоративно-прикладное искусство и предметная среда жизни людей.

***Древние корни народного искусства***

Истоки образного языка декоративно-прикладного искусства.

Традиционные образы народного (крестьянского) прикладного искусства.

Связь народного искусства с природой, бытом, трудом, верованиями и эпосом.

Роль природных материалов в строительстве и изготовлении предметов быта, их значение в характере труда и жизненного уклада.

Образно-символический язык народного прикладного искусства.

Знаки-символы традиционного крестьянского прикладного искусства.

Выполнение рисунков на темы древних узоров деревянной резьбы, росписи по дереву, вышивки.

Освоение навыков декоративного обобщения в процессе практической творческой работы.

***Убранство русской избы***

Конструкция избы, единство красоты и пользы — функционального и символического — в её постройке и украшении.

Символическое значение образов и мотивов в узорном убранстве русских изб. Картина мира в образном строе бытового крестьянского искусства.

Выполнение рисунков — эскизов орнаментального декора крестьянского дома.

Устройство внутреннего пространства крестьянского дома. Декоративные элементы жилой среды.

Определяющая роль природных материалов для конструкции и декора традиционной постройки жилого дома в любой природной среде. Мудрость соотношения характера постройки, символики её декора и уклада жизни для каждого народа.

Выполнение рисунков предметов народного быта, выявление мудрости их выразительной формы и орнаментально-символического оформления.

***Народный праздничный костюм***

Образный строй народного праздничного костюма — женского и мужского.

Традиционная конструкция русского женского костюма — северорусский (сарафан) и южнорусский (понёва) варианты.

Разнообразие форм и украшений народного праздничного костюма для различных регионов страны. Искусство народной вышивки. Вышивка в народных костюмах и обрядах. Древнее происхождение и присутствие всех типов орнаментов в народной вышивке. Символическое изображение женских фигур и образов всадников в орнаментах вышивки. Особенности традиционных орнаментов текстильных промыслов в разных регионах страны.

Выполнение рисунков традиционных праздничных костюмов, выражение в форме, цветовом решении, орнаментике костюма черт национального своеобразия.

Народные праздники и праздничные обряды как синтез всех видов народного творчества.

Выполнение сюжетной композиции или участие в работе по созданию коллективного панно на тему традиций народных праздников.

***Народные художественные промыслы***

Роль и значение народных промыслов в современной жизни. Искусство и ремесло. Традиции культуры, особенные для каждого региона.

Многообразие видов традиционных ремёсел и происхождение художественных промыслов народов России.

Разнообразие материалов народных ремёсел и их связь с регионально-национальным бытом (дерево, береста, керамика, металл, кость, мех и кожа, шерсть и лён и др.).

Традиционные древние образы в современных игрушках народных промыслов. Особенности цветового строя, основные орнаментальные элементы росписи филимоновской, дымковской, каргопольской игрушки. Местные промыслы игрушек разных регионов страны.

Создание эскиза игрушки по мотивам избранного промысла.

Роспись по дереву. Хохлома. Краткие сведения по истории хохломского промысла. Травный узор, «травка» — основной мотив хохломского орнамента. Связь с природой. Единство формы и декора в произведениях промысла. Последовательность выполнения травного орнамента. Праздничность изделий «золотой хохломы».

Городецкая роспись по дереву. Краткие сведения по истории. Традиционные образы городецкой росписи предметов быта. Птица и конь — традиционные мотивы орнаментальных композиций.

Сюжетные мотивы, основные приёмы и композиционные особенности городецкой росписи. Посуда из глины. Искусство Гжели. Краткие сведения по истории промысла. Гжельская керамика и фарфор: единство скульптурной формы и кобальтового декора. Природные мотивы росписи посуды. Приёмы мазка, тональный контраст, сочетание пятна и линии.

Роспись по металлу. Жостово. Краткие сведения по истории промысла. Разнообразие форм подносов, цветового и композиционного решения росписей. Приёмы свободной кистевой импровизации в живописи цветочных букетов. Эффект освещённости и объёмности изображения.

Древние традиции художественной обработки металла в разных регионах страны. Разнообразие назначения предметов и художественно-технических приёмов работы с металлом.

Искусство лаковой живописи: Палех, Федоскино, Холуй, Мстёра — роспись шкатулок, ларчиков, табакерок из папье-маше. Происхождение искусства лаковой миниатюры в России. Особенности стиля каждой школы. Роль искусства лаковой миниатюры в сохранении и развитии традиций отечественной культуры.

Мир сказок и легенд, примет и оберегов в творчестве мастеров художественных промыслов.

Отражение в изделиях народных промыслов многообразия исторических, духовных и культурных традиций.

Народные художественные ремёсла и промыслы — материальные и духовные ценности, неотъемлемая часть культурного наследия России.

***Декоративно-прикладное искусство в культуре разных эпох и народов*** Роль декоративно-прикладного искусства в культуре древних цивилизаций.

Отражение в декоре мировоззрения эпохи, организации общества, традиций быта и ремесла, уклада жизни людей.

Характерные признаки произведений декоративно-прикладного искусства, основные мотивы и символика орнаментов в культуре разных эпох.

Характерные особенности одежды для культуры разных эпох и народов. Выражение образа человека, его положения в обществе и характера деятельности в его костюме и его украшениях.

Украшение жизненного пространства: построений, интерьеров, предметов быта — в культуре разных эпох.

***Декоративно-прикладное искусство в жизни современного человека***

Многообразие материалов и техник современного декоративно-прикладного искусства (художественная керамика, стекло, металл, гобелен, роспись по ткани, моделирование одежды).

Символический знак в современной жизни: эмблема, логотип, указующий или декоративный знак.

Государственная символика и традиции геральдики.

Декоративные украшения предметов нашего быта и одежды.

Значение украшений в проявлении образа человека, его характера, самопонимания, установок и намерений.

Декор на улицах и декор помещений.

Декор праздничный и повседневный.

Праздничное оформление школы.

## **ПЛАНИРУЕМЫЕ РЕЗУЛЬТАТЫ ОСВОЕНИЯ МОДУЛЯ «ДЕКОРАТИВНО-ПРИКЛАДНОЕ И НАРОДНОЕ ИСКУССТВО» НА УРОВНЕ ОСНОВНОГО ОБЩЕГО ОБРАЗОВАНИЯ**

### **ЛИЧНОСТНЫЕ РЕЗУЛЬТАТЫ**

Личностные результаты освоения рабочей программы основного общего образования по модулю достигаются в единстве учебной и воспитательной деятельности.

В центре программы по модулю в соответствии с ФГОС общего образования находится личностное развитие обучающихся, приобщение обучающихся к российским традиционным духовным ценностям, социализация личности.

Программа призвана обеспечить достижение учащимися личностных результатов, указанных во ФГОС: формирование у обучающихся основ российской идентичности; ценностные установки и социально значимые качества личности; духовно-нравственное развитие обучающихся и отношение школьников к культуре; мотивацию к познанию и обучению, готовность к саморазвитию и активному участию в социально значимой деятельности.

**1. Патриотическое воспитание.** Осуществляется через освоение школьниками содержания традиций, истории и современного развития отечественной культуры, выраженной в её архитектуре, народном, прикладном и изобразительном искусстве. Воспитание патриотизма в процессе освоения особенностей и красоты отечественной духовной жизни, выраженной в произведениях искусства, посвящённых различным подходам к изображению человека, великим победам, торжественным и трагическим событиям, эпической и лирической красоте отечественного пейзажа. Патриотические чувства воспитываются в изучении истории народного искусства, его житейской мудрости и значения символических смыслов.

Урок искусства воспитывает патриотизм не в декларативной форме, а в процессе собственной художественно-практической деятельности обучающегося, который учится чувственно-эмоциональному восприятию и творческому созиданию художественного образа.

**2. Гражданское воспитание.** Программа по изобразительному искусству направлена на активное приобщение обучающихся к ценностям мировой и отечественной культуры. При этом реализуются задачи социализации и гражданского воспитания школьника. Формируется чувство личной причастности к жизни общества.

Искусство рассматривается как особый язык, развивающий коммуникативные умения. В рамках предмета «Изобразительное искусство» происходит изучение художественной культуры и мировой истории искусства, углубляются интернациональные чувства обучающихся. Предмет способствует пониманию особенностей жизни разных народов и красоты различных национальных эстетических идеалов. Коллективные творческие работы, а также участие в общих художественных проектах создают условия для разнообразной совместной деятельности, способствуют пониманию другого, становлению чувства личной ответственности.

**3. Духовно-нравственное воспитание.** В искусстве воплощена духовная жизнь человечества, концентрирующая в себе эстетический, художественный и нравственный мировой опыт, раскрытие которого составляет суть школьного предмета. Учебные задания направлены на развитие внутреннего мира учащегося и воспитание его эмоционально-образной, чувственной сферы. Развитие творческого потенциала способствует росту самосознания обучающегося, осознанию себя как личности и члена общества. Ценностно-ориентационная и коммуникативная деятельность на занятиях по изобразительному искусству способствует освоению базовых ценностей — формированию отношения к миру, жизни, человеку, семье, труду, культуре как духовному богатству общества и важному условию ощущения человеком полноты проживаемой жизни.

**4. Эстетическое воспитание.** Эстетическое (от греч. *aisthetikos* — чувствующий, чувственный) — это воспитание чувственной сферы обучающегося на основе всего спектра эстетических категорий: прекрасное, безобразное, трагическое, комическое, высокое, низменное. Искусство понимается как воплощение в изображении и в создании предметно-пространственной среды постоянного поиска идеалов, веры, надежд, представлений о добре и зле. Эстетическое воспитание является важнейшим компонентом и условием развития социально значимых отношений обучающихся. Способствует формированию ценностных ориентаций школьников в отношении к окружающим людям, стремлению к их пониманию, отношению к семье, к мирной жизни как главному принципу человеческого общежития, к самому себе как самореализующейся и ответственной личности, способной к позитивному действию в условиях соревновательной конкуренции. Способствует формированию ценностного отношения к природе, труду, искусству, культурному наследию.

**5. Ценности познавательной деятельности.** В процессе художественной деятельности на занятиях изобразительным искусством ставятся задачи воспитания наблюдательности — умений активно, т. е. в соответствии со специальными установками, видеть окружающий мир.

Воспитывается эмоционально окрашенный интерес к жизни. Навыки исследовательской деятельности развиваются в процессе учебных проектов на уроках изобразительного искусства и при выполнении заданий культурно-исторической направленности.

**6. Экологическое воспитание.** Повышение уровня экологической культуры, осознание глобального характера экологических проблем, активное неприятие действий, приносящих вред окружающей среде, воспитывается в процессе художественно-эстетического наблюдения природы, её образа в произведениях искусства и личной художественно-творческой работе.

**7. Трудовое воспитание.** Художественно-эстетическое развитие обучающихся обязательно должно осуществляться в процессе личной художественно-творческой работы с освоением художественных материалов и специфики каждого из них. Эта трудовая и смысловая деятельность формирует такие качества, как навыки практической (не теоретико-виртуальной) работы своими руками, формирование умений преобразования реального жизненного пространства и его оформления, удовлетворение от создания реального практического продукта. Воспитываются качества упорства, стремления к результату, понимание эстетики трудовой деятельности. А также умения сотрудничества, коллективной трудовой работы, работы в команде — обязательные требования к определённым заданиям программы.

**8. Воспитывающая предметно-эстетическая среда.** В процессе художественно-эстетического воспитания обучающихся имеет значение организация пространственной среды школы. При этом школьники должны быть активными участниками (а не только потребителями) её создания и оформления пространства в соответствии с задачами образовательной организации, среды, календарными событиями школьной жизни. Эта деятельность обучающихся, как и сам образ предметно-пространственной среды школы, оказывает активное воспитательное воздействие и влияет на формирование позитивных ценностных ориентаций и восприятие жизни школьниками.

## МЕТАПРЕДМЕТНЫЕ РЕЗУЛЬТАТЫ

Метапредметные результаты освоения основной образовательной программы, формируемые при изучении модуля:

### 1. Овладение универсальными познавательными действиями

#### **Формирование пространственных представлений и сенсорных способностей:**

- сравнивать предметные и пространственные объекты по заданным основаниям;
- характеризовать форму предмета, конструкции;
- выявлять положение предметной формы в пространстве;
- обобщать форму составной конструкции;
- анализировать структуру предмета, конструкции, пространства, зрительного образа;
- структурировать предметно-пространственные явления;
- сопоставлять пропорциональное соотношение частей внутри целого и предметов между собой;
- абстрагировать образ реальности в построении плоской или пространственной композиции.

#### **Базовые логические и исследовательские действия:**

- выявлять и характеризовать существенные признаки явлений художественной культуры;
- сопоставлять, анализировать, сравнивать и оценивать с позиций эстетических категорий явления искусства и действительности;
- классифицировать произведения искусства по видам и, соответственно, по назначению в жизни людей;
- ставить и использовать вопросы как исследовательский инструмент познания;
- вести исследовательскую работу по сбору информационного материала по установленной или выбранной теме;
- самостоятельно формулировать выводы и обобщения по результатам наблюдения или исследования, аргументированно защищать свои позиции.

#### **Работа с информацией:**

- использовать различные методы, в том числе электронные технологии, для поиска и отбора информации на основе образовательных задач и заданных критериев;
- использовать электронные образовательные ресурсы;

- уметь работать с электронными учебными пособиями и учебниками;
- выбирать, анализировать, интерпретировать, обобщать и систематизировать информацию, представленную в произведениях искусства, в текстах, таблицах и схемах;
- самостоятельно готовить информацию на заданную или выбранную тему в различных видах её представления: в рисунках и эскизах, тексте, таблицах, схемах, электронных презентациях.

## **2. Овладение универсальными коммуникативными действиями**

- Понимать искусство в качестве особого языка общения — межличностного (автор — зритель), между поколениями, между народами;
- воспринимать и формулировать суждения, выражать эмоции в соответствии с целями и условиями общения, развивая способность к эмпатии и опираясь на восприятие окружающих;
- вести диалог и участвовать в дискуссии, проявляя уважительное отношение к оппонентам, сопоставлять свои суждения с суждениями участников общения, выявляя и корректно, доказательно отстаивая свои позиции в оценке и понимании обсуждаемого явления; находить общее решение и разрешать конфликты на основе общих позиций и учёта интересов;
- публично представлять и объяснять результаты своего творческого, художественного или исследовательского опыта;
- взаимодействовать, сотрудничать в коллективной работе, принимать цель совместной деятельности и строить действия по её достижению, договариваться, проявлять готовность руководить, выполнять поручения, подчиняться, ответственно относиться к задачам, своей роли в достижении общего результата.

## **3. Овладение универсальными регулятивными действиями**

### ***Самоорганизация:***

- осознавать или самостоятельно формулировать цель и результат выполнения учебных задач, осознанно подчиняя поставленной цели совершаемые учебные действия, развивать мотивы и интересы своей учебной деятельности;
- планировать пути достижения поставленных целей, составлять алгоритм действий, осознанно выбирать наиболее эффективные способы решения учебных, познавательных, художественно-творческих задач;
- уметь организовывать своё рабочее место для практической работы, сохраняя порядок в окружающем пространстве и бережно относясь к используемым материалам.

### ***Самоконтроль:***

- соотносить свои действия с планируемыми результатами, осуществлять контроль своей деятельности в процессе достижения результата;
- владеть основами самоконтроля, рефлексии, самооценки на основе соответствующих целей критериев.

### ***Эмоциональный интеллект:***

- развивать способность управлять собственными эмоциями, стремиться к пониманию эмоций других;
- уметь рефлексировать эмоции как основание для художественного восприятия искусства и собственной художественной деятельности;
- развивать свои эмпатические способности, способность сопереживать, понимать намерения и переживания свои и других;
- признавать своё и чужое право на ошибку;
- работать индивидуально и в группе; продуктивно участвовать в учебном сотрудничестве, в совместной деятельности со сверстниками, с педагогами и межвозрастном взаимодействии.

## **ПРЕДМЕТНЫЕ РЕЗУЛЬТАТЫ**

- знать о многообразии видов декоративно-прикладного искусства: народного, классического, современного, искусства промыслов; понимать связь декоративно-прикладного искусства с бытовыми потребностями людей, необходимость присутствия в предметном мире и жилой среде;



- иметь представление (уметь рассуждать, приводить примеры) о мифологическом и магическом значении орнаментального оформления жилой среды в древней истории человечества, о присутствии в древних орнаментах символического описания мира;
- характеризовать коммуникативные, познавательные и культовые функции декоративно-прикладного искусства;
- уметь объяснять коммуникативное значение декоративного образа в организации межличностных отношений, в обозначении социальной роли человека, в оформлении предметно-пространственной среды;
- распознавать произведения декоративно-прикладного искусства по материалу (дерево, металл, керамика, текстиль, стекло, камень, кость, др.); уметь характеризовать неразрывную связь декора и материала;
- распознавать и называть техники исполнения произведений декоративно-прикладного искусства в разных материалах: резьба, роспись, вышивка, ткачество, плетение, ковка, др.;
- знать специфику образного языка декоративного искусства — его знаковую природу, орнаментальность, стилизацию изображения;
- различать разные виды орнамента по сюжетной основе: геометрический, растительный, зооморфный, антропоморфный;
- владеть практическими навыками самостоятельного творческого создания орнаментов ленточных, сетчатых, центрических;
- знать о значении ритма, раппорта, различных видов симметрии в построении орнамента и уметь применять эти знания в собственных творческих декоративных работах;
- овладеть практическими навыками стилизованного — орнаментального лаконичного изображения деталей природы, стилизованного обобщённого изображения представителей животного мира, сказочных и мифологических персонажей с опорой на традиционные образы мирового искусства; знать особенности народного крестьянского искусства как целостного мира, в предметной среде которого выражено отношение человека к труду, к природе, к добру и злу, к жизни в целом; уметь объяснять символическое значение традиционных знаков народного крестьянского искусства (соляные знаки, древо жизни, конь, птица, мать-земля);
- знать и самостоятельно изображать конструкцию традиционного крестьянского дома, его декоративное убранство, уметь объяснять функциональное, декоративное и символическое единство его деталей; объяснять крестьянский дом как отражение уклада крестьянской жизни и памятник архитектуры;
- иметь практический опыт изображения характерных традиционных предметов крестьянского быта;
- освоить конструкцию народного праздничного костюма, его образный строй и символическое значение его декора; знать о разнообразии форм и украшений народного праздничного костюма различных регионов страны; уметь изобразить или смоделировать традиционный народный костюм;
- осознавать произведения народного искусства как бесценное культурное наследие, хранящее в своих материальных формах глубинные духовные ценности;
- знать и уметь изображать или конструировать устройство традиционных жилищ разных народов, например юрты, сакли, хаты-мазанки;
- объяснять семантическое значение деталей конструкции и декора, их связь с природой, трудом и бытом;
- иметь представление и распознавать примеры декоративного оформления жизнедеятельности быта, костюма разных исторических эпох и народов (например, Древний Египет, Древний Китай, античные Греция и Рим, Европейское Средневековье); понимать разнообразие образов декоративно-прикладного искусства, его единство и целостность для каждой конкретной культуры, определяемые природными условиями и сложившейся историей;
- объяснять значение народных промыслов и традиций художественного ремесла в современной жизни;
- рассказывать о происхождении народных художественных промыслов; о соотношении ремесла и искусства;

- называть характерные черты орнаментов и изделий ряда отечественных народных художественных промыслов;
- характеризовать древние образы народного искусства в произведениях современных народных промыслов;
- уметь перечислять материалы, используемые в народных художественных промыслах: дерево, глина, металл, стекло, др.;
- различать изделия народных художественных промыслов по материалу изготовления и технике декора;
- объяснять связь между материалом, формой и техникой декора в произведениях народных промыслов;
- иметь представление о приёмах и последовательности работы при создании изделий некоторых художественных промыслов;
- уметь изображать фрагменты орнаментов, отдельные сюжеты, детали или общий вид изделий ряда отечественных художественных промыслов;
- характеризовать роль символического знака в современной жизни (герб, эмблема, логотип, указующий или декоративный знак) и иметь опыт творческого создания эмблемы или логотипа;
- понимать и объяснять значение государственной символики, иметь представление о значении и содержании геральдики;
- уметь определять и указывать продукты декоративно-прикладной художественной деятельности в окружающей предметно-пространственной среде, обычной жизненной обстановке и характеризовать их образное назначение;
- ориентироваться в широком разнообразии современного декоративно-прикладного искусства; различать по материалам, технике исполнения художественное стекло, керамику, ковку, литьё, гобелен и т. д.;
- овладевать навыками коллективной практической творческой работы по оформлению.

## **ТЕМАТИЧЕСКОЕ ПЛАНИРОВАНИЕ**

Тематическое планирование по учебному предмету «Изобразительное искусство» для 5–7-х классов составлено с учетом рабочей программы воспитания. Деятельность учителя на уроке направлена на:

- установление доверительных отношений с обучающимися, способствующих позитивному восприятию обучающимися требований и просьб учителя, привлечению их внимания к обсуждаемой на уроке информации, активизации их познавательной деятельности;
- побуждение обучающихся соблюдать на уроке общепринятые нормы поведения, правила общения со старшими и сверстниками, принципы учебной дисциплины и самоорганизации;
- привлечение внимания обучающихся к ценностному аспекту изучаемых на уроках явлений, организация их работы с получаемой на уроке социально значимой информацией;
- применение на уроке интерактивных форм работы с обучающимися: интеллектуальных игр, стимулирующих познавательную мотивацию обучающихся;
- включение в урок игровых процедур, с целью поддержания мотивации обучающихся к получению знаний, налаживанию позитивных межличностных отношений в классе, помогают установлению доброжелательной атмосферы во время урока;
- инициирование и поддержка исследовательской деятельности обучающихся;
- демонстрация обучающимся примеров ответственного, гражданского поведения, проявления человеколюбия и добросердечности через подбор соответствующих текстов;
- организацию наставничества мотивированных и эрудированных обучающихся над неуспевающими одноклассниками, в том числе с особыми образовательными потребностями, дающего обучающимся социально значимый опыт сотрудничества и взаимной помощи;
- инициирование и поддержку исследовательской деятельности обучающихся, планирование и выполнение индивидуальных и групповых проектов воспитательной направленности.



## ТЕМАТИЧЕСКОЕ ПЛАНИРОВАНИЕ МОДУЛЯ

### «ДЕКОРАТИВНО-ПРИКЛАДНОЕ И НАРОДНОЕ ИСКУССТВО»

№ п/п	Наименование разделов и тем программы	Количество часов			Дата изучения	Электронные (цифровые) образовательные ресурсы
		всего	контрольные работы	практические работы		
1.1.	Декоративно-прикладное искусство и его виды.	1	0	1		<a href="https://media.prosv.ru/content/item/reader/7857/">https://media.prosv.ru/content/item/reader/7857/</a>
2.1.	Древние образы в народном искусстве.	1	0	1		<a href="https://media.prosv.ru/content/item/reader/7857/">https://media.prosv.ru/content/item/reader/7857/</a>
2.2.	Убранство русской избы.	1	0	1		<a href="https://media.prosv.ru/content/item/reader/7857/">https://media.prosv.ru/content/item/reader/7857/</a>
2.3.	Внутренний мир русской избы.	1	0	1		<a href="https://media.prosv.ru/content/item/reader/7857/">https://media.prosv.ru/content/item/reader/7857/</a>
2.4.	Конструкция и декор предметов народного быта и труда.	1	0	1		<a href="https://media.prosv.ru/content/item/reader/7857/">https://media.prosv.ru/content/item/reader/7857/</a>
2.5.	Народный праздничный костюм.	2	0	2		<a href="https://media.prosv.ru/content/item/reader/7857/">https://media.prosv.ru/content/item/reader/7857/</a>
2.6.	Искусство народной вышивки.	1	0	1		<a href="https://media.prosv.ru/content/item/reader/7857/">https://media.prosv.ru/content/item/reader/7857/</a>
2.7.	Народные праздничные обряды (обобщение темы).	1	0	1		<a href="https://media.prosv.ru/content/item/reader/7857/">https://media.prosv.ru/content/item/reader/7857/</a>
3.1.	Происхождение художественных промыслов и их роль в современной жизни народов России.	1	0	1		<a href="https://media.prosv.ru/content/item/reader/7857/">https://media.prosv.ru/content/item/reader/7857/</a>
3.2.	Традиционные древние образы в современных игрушках народных	1	0	1		<a href="https://media.prosv.ru/content/item/reader/7857/">https://media.prosv.ru/content/item/reader/7857/</a>

3.3.	Праздничная хохлома. Роспись по дереву.	2	0	2		<a href="https://media.prosv.ru/content/item/reader/7857/">https://media.prosv.ru/content/item/reader/7857/</a>
3.4.	Искусство Гжели. Керамика.	2	0	2		<a href="https://media.prosv.ru/content/item/reader/7857/">https://media.prosv.ru/content/item/reader/7857/</a>
3.5.	Городецкая роспись по дереву.	2	0	2		<a href="https://media.prosv.ru/content/item/reader/7857/">https://media.prosv.ru/content/item/reader/7857/</a>
3.6.	Жостово. Роспись по металлу.	2	0	2		<a href="https://media.prosv.ru/content/item/reader/7857/">https://media.prosv.ru/content/item/reader/7857/</a>
3.7.	Искусство лаковой живописи.	2	0	2		<a href="https://media.prosv.ru/content/item/reader/7857/">https://media.prosv.ru/content/item/reader/7857/</a>
4.1.	Роль декоративно-прикладного искусства в культуре древних цивилизаций.	1	0	1		<a href="https://media.prosv.ru/content/item/reader/7857/">https://media.prosv.ru/content/item/reader/7857/</a>
4.2.	Особенности орнамента в культурах разных народов.	2	0	2		<a href="https://media.prosv.ru/content/item/reader/7857/">https://media.prosv.ru/content/item/reader/7857/</a>
4.3.	Особенности конструкции и декора одежды.	2	0	2		<a href="https://media.prosv.ru/content/item/reader/7857/">https://media.prosv.ru/content/item/reader/7857/</a>
4.4.	Целостный образ ДПИ для каждой исторической эпохи и национальной культуры.	2	0	2		<a href="https://media.prosv.ru/content/item/reader/7857/">https://media.prosv.ru/content/item/reader/7857/</a>
5.1.	Многообразие видов, форм, материалов и техник современного декоративного искусства.	3	0	3		<a href="https://media.prosv.ru/content/item/reader/7857/">https://media.prosv.ru/content/item/reader/7857/</a>
5.2.	Символический знак в современной жизни.	2	0	2		<a href="https://media.prosv.ru/content/item/reader/7857/">https://media.prosv.ru/content/item/reader/7857/</a>
5.3.	Декор современных улиц и помещений.	1	0	1		<a href="https://media.prosv.ru/content/item/reader/7857/">https://media.prosv.ru/content/item/reader/7857/</a>
ОБЩЕЕ КОЛИЧЕСТВО ЧАСОВ ПО МОДУЛЮ		34	0	34		

## СОДЕРЖАНИЕ МОДУЛЯ «ЖИВОПИСЬ, ГРАФИКА, СКУЛЬПТУРА»

### **Общие сведения о видах искусства**

Пространственные и временные виды искусства.

Изобразительные, конструктивные и декоративные виды пространственных искусств, их место и назначение в жизни людей.

Основные виды живописи, графики и скульптуры.

Художник и зритель: зрительские умения, знания и творчество зрителя.

### **Язык изобразительного искусства и его выразительные средства**

Живописные, графические и скульптурные художественные материалы, их особые свойства.

Рисунок — основа изобразительного искусства и мастерства художника.

Виды рисунка: зарисовка, набросок, учебный рисунок и творческий рисунок.

Навыки размещения рисунка в листе, выбор формата.

Начальные умения рисунка с натуры. Зарисовки простых предметов.

Линейные графические рисунки и наброски.

Тон и тональные отношения: тёмное — светлое.

Ритм и ритмическая организация плоскости листа.

Основы цветоведения: понятие цвета в художественной деятельности, физическая основа цвета, цветовой круг, основные и составные цвета, дополнительные цвета.

Цвет как выразительное средство в изобразительном искусстве: холодный и тёплый цвет, понятие цветовых отношений; колорит в живописи.

Виды скульптуры и характер материала в скульптуре. Скульптурные памятники, парковая скульптура, камерная скульптура.

Статика и движение в скульптуре. Круглая скульптура. Произведения мелкой пластики. Виды рельефа.

### **Жанры изобразительного искусства**

Жанровая система в изобразительном искусстве как инструмент для сравнения и анализа произведений изобразительного искусства.

Предмет изображения, сюжет и содержание произведения изобразительного искусства.

### **Натюрморт**

Изображение предметного мира в изобразительном искусстве и появление жанра натюрморта в европейском и отечественном искусстве.

Основы графической грамоты: правила объёмного изображения предметов на плоскости.

Линейное построение предмета в пространстве: линия горизонта, точка зрения и точка схода, правила перспективных сокращений.

Изображение окружности в перспективе.

Рисование геометрических тел на основе правил линейной перспективы.

Сложная пространственная форма и выявление её конструкции.

Рисунок сложной формы предмета как соотношение простых геометрических фигур.

Линейный рисунок конструкции из нескольких геометрических тел.

Освещение как средство выявления объёма предмета. Понятия «свет», «блик», «полутень», «собственная тень», «рефлекс», «падающая тень». Особенности освещения «по свету» и «против света».

Рисунок натюрморта графическими материалами с натуры или по представлению.

Творческий натюрморт в графике. Произведения художников-графиков. Особенности графических техник. Печатная графика.

Живописное изображение натюрморта. Цвет в натюрмортах европейских и отечественных живописцев. Опыт создания живописного натюрморта.

### ***Портрет***

Портрет как образ определённого реального человека. Изображение портрета человека в искусстве разных эпох. Выражение в портретном изображении характера человека и мировоззренческих идеалов эпохи.

Великие портретисты в европейском искусстве.

Особенности развития портретного жанра в отечественном искусстве. Великие портретисты в русской живописи.

Парадный и камерный портрет в живописи.

Особенности развития жанра портрета в искусстве XX в. — отечественном и европейском.

Построение головы человека, основные пропорции лица, соотношение лицевой и черепной частей головы.

Графический портрет в работах известных художников. Разнообразие графических средств в изображении образа человека.

Графический портретный рисунок с натуры или по памяти.

Роль освещения головы при создании портретного образа. Свет и тень в изображении головы человека.

Портрет в скульптуре.

Выражение характера человека, его социального положения и образа эпохи в скульптурном портрете.

Значение свойств художественных материалов в создании скульптурного портрета.

Живописное изображение портрета. Роль цвета в живописном портретном образе в произведениях выдающихся живописцев.

Опыт работы над созданием живописного портрета.

### ***Пейзаж***

Особенности изображения пространства в эпоху Древнего мира, в средневековом искусстве и в эпоху Возрождения.

Правила построения линейной перспективы в изображении пространства.

Правила воздушной перспективы, построения переднего, среднего и дальнего планов при изображении пейзажа.

Особенности изображения разных состояний природы и её освещения. Романтический пейзаж. Морские пейзажи И. Айвазовского.

Особенности изображения природы в творчестве импрессионистов и постимпрессионистов.

Представления о пленэрной живописи и колористической изменчивости состояний природы.

Живописное изображение различных состояний природы.

Пейзаж в истории русской живописи и его значение в отечественной культуре. История становления картины Родины в развитии отечественной пейзажной живописи XIX в.

Становление образа родной природы в произведениях А. Венецианова и его учеников: А. Саврасова, И. Шишкина. Пейзажная живопись И. Левитана и её значение для русской культуры. Значение художественного образа отечественного пейзажа в развитии чувства Родины.

Творческий опыт в создании композиционного живописного пейзажа своей Родины.

Графический образ пейзажа в работах выдающихся мастеров.

Средства выразительности в графическом рисунке и многообразии графических техник.

Графические зарисовки и графическая композиция на темы окружающей природы.

Городской пейзаж в творчестве мастеров искусства. Многообразие в понимании образа города.

Город как материальное воплощение отечественной истории и культурного наследия. Задачи охраны культурного наследия и исторического образа в жизни современного города.

Опыт изображения городского пейзажа. Наблюдательная перспектива и ритмическая организация плоскости изображения.

### ***Бытовой жанр в изобразительном искусстве***

Изображение труда и бытовой жизни людей в традициях искусства разных эпох. Значение художественного изображения бытовой жизни людей в понимании истории человечества и современной жизни.

Жанровая картина как обобщение жизненных впечатлений художника. Тема, сюжет, содержание в жанровой картине. Образ нравственных и ценностных смыслов в жанровой картине и роль картины в их утверждении.

Работа над сюжетной композицией. Композиция как целостность в организации художественных выразительных средств и взаимосвязи всех компонентов произведения.

### ***Исторический жанр в изобразительном искусстве***

Историческая тема в искусстве как изображение наиболее значительных событий в жизни общества.

Жанровые разновидности исторической картины в зависимости от сюжета: мифологическая картина, картина на библейские темы, батальная картина и др.

Историческая картина в русском искусстве XIX в. и её особое место в развитии отечественной культуры.

Картина К. Брюллова «Последний день Помпеи», исторические картины в творчестве В. Сурикова и др. Исторический образ России в картинах XX в.

Работа над сюжетной композицией. Этапы длительного периода работы художника над исторической картиной: идея и эскизы, сбор материала и работа над этюдами, уточнения композиции в эскизах, картон композиции, работа над холстом.

Разработка эскизов композиции на историческую тему с опорой на собранный материал по задуманному сюжету.

### ***Библейские темы в изобразительном искусстве***

Исторические картины на библейские темы: место и значение сюжетов Священной истории в европейской культуре.

Вечные темы и их нравственное и духовно-ценностное выражение как «духовная ось», соединяющая жизненные позиции разных поколений.

Произведения на библейские темы Леонардо да Винчи, Рафаэля, Рембрандта, в скульптуре «Пьета» Микеланджело и др.

Библейские темы в отечественных картинах XIX в. (А. Иванов. «Явление Христа народу», И. Крамской. «Христос в пустыне», Н. Ге. «Тайная вечеря», В. Поленов. «Христос и грешница»).

Иконопись как великое проявление русской культуры. Язык изображения в иконе — его религиозный и символический смысл.

Великие русские иконописцы: духовный свет икон Андрея Рублёва, Феофана Грека, Дионисия. Работа над эскизом сюжетной композиции.

Роль и значение изобразительного искусства в жизни людей: образ мира в изобразительном искусстве.

## **ПЛАНИРУЕМЫЕ РЕЗУЛЬТАТЫ ОСВОЕНИЯ МОДУЛЯ «ЖИВОПИСЬ, ГРАФИКА, СКУЛЬПТУРА» НА УРОВНЕ ОСНОВНОГО ОБЩЕГО ОБРАЗОВАНИЯ**

### **ЛИЧНОСТНЫЕ РЕЗУЛЬТАТЫ**

Личностные результаты освоения рабочей программы основного общего образования по модулю достигаются в единстве учебной и воспитательной деятельности.

В центре программы по модулю в соответствии с ФГОС общего образования находится личностное развитие обучающихся, приобщение обучающихся к российским традиционным духовным ценностям, социализация личности.

Программа призвана обеспечить достижение учащимися личностных результатов, указанных во ФГОС: формирование у обучающихся основ российской идентичности; ценностные установки и социально значимые качества личности; духовно-нравственное развитие обучающихся и отношение школьников к культуре; мотивацию к познанию и обучению, готовность к саморазвитию и активному участию в социально значимой деятельности.

**1. Патриотическое воспитание.** Осуществляется через освоение школьниками содержания традиций, истории и современного развития отечественной культуры, выраженной в её архитектуре, народном, прикладном и изобразительном искусстве. Воспитание патриотизма в процессе освоения особенностей и красоты отечественной духовной жизни, выраженной в произведениях искусства, посвящённых различным подходам к изображению человека, великим победам, торжественным и трагическим событиям, эпической и лирической красоте



отечественного пейзажа. Патриотические чувства воспитываются в изучении истории народного искусства, его житейской мудрости и значения символических смыслов.

Урок искусства воспитывает патриотизм не в декларативной форме, а в процессе собственной художественно-практической деятельности обучающегося, который учится чувственно-эмоциональному восприятию и творческому созиданию художественного образа.

**2. Гражданское воспитание.** Программа по изобразительному искусству направлена на активное приобщение обучающихся к ценностям мировой и отечественной культуры. При этом реализуются задачи социализации и гражданского воспитания школьника. Формируется чувство личной причастности к жизни общества.

Искусство рассматривается как особый язык, развивающий коммуникативные умения. В рамках предмета «Изобразительное искусство» происходит изучение художественной культуры и мировой истории искусства, углубляются интернациональные чувства обучающихся. Предмет способствует пониманию особенностей жизни разных народов и красоты различных национальных эстетических идеалов. Коллективные творческие работы, а также участие в общих художественных проектах создают условия для разнообразной совместной деятельности, способствуют пониманию другого, становлению чувства личной ответственности.

**3. Духовно-нравственное воспитание.** В искусстве воплощена духовная жизнь человечества, концентрирующая в себе эстетический, художественный и нравственный мировой опыт, раскрытие которого составляет суть школьного предмета. Учебные задания направлены на развитие внутреннего мира учащегося и воспитание его эмоционально-образной, чувственной сферы. Развитие творческого потенциала способствует росту самосознания обучающегося, осознанию себя как личности и члена общества. Ценностно-ориентационная и коммуникативная деятельность на занятиях по изобразительному искусству способствует освоению базовых ценностей — формированию отношения к миру, жизни, человеку, семье, труду, культуре как духовному богатству общества и важному условию ощущения человеком полноты проживаемой жизни.

**4. Эстетическое воспитание.** Эстетическое (от греч. *aisthetikos* — чувствующий, чувственный) — это воспитание чувственной сферы обучающегося на основе всего спектра эстетических категорий: прекрасное, безобразное, трагическое, комическое, высокое, низменное. Искусство понимается как воплощение в изображении и в создании предметно-пространственной среды постоянного поиска идеалов, веры, надежд, представлений о добре и зле. Эстетическое воспитание является важнейшим компонентом и условием развития социально значимых отношений обучающихся. Способствует формированию ценностных ориентаций школьников в отношении к окружающим людям, стремлению к их пониманию, отношению к семье, к мирной жизни как главному принципу человеческого общежития, к самому себе как самореализующейся и ответственной личности, способной к позитивному действию в условиях соревновательной конкуренции. Способствует формированию ценностного отношения к природе, труду, искусству, культурному наследию.

**5. Ценности познавательной деятельности.** В процессе художественной деятельности на занятиях изобразительным искусством ставятся задачи воспитания наблюдательности — умений активно, т. е. в соответствии со специальными установками, видеть окружающий мир. Воспитывается эмоционально окрашенный интерес к жизни. Навыки исследовательской деятельности развиваются в процессе учебных проектов на уроках изобразительного искусства и при выполнении заданий культурно-исторической направленности.

**6. Экологическое воспитание.** Повышение уровня экологической культуры, осознание глобального характера экологических проблем, активное неприятие действий, приносящих вред окружающей среде, воспитывается в процессе художественно-эстетического наблюдения природы, её образа в произведениях искусства и личной художественно-творческой работе.

**7. Трудовое воспитание.** Художественно-эстетическое развитие обучающихся обязательно должно осуществляться в процессе личной художественно-творческой работы с освоением художественных материалов и специфики каждого из них. Эта трудовая и смысловая деятельность формирует такие качества, как навыки практической (не теоретико-виртуальной) работы своими руками, формирование умений преобразования реального жизненного пространства и его оформления, удовлетворение от создания реального практического продукта. Воспитываются

качества упорства, стремления к результату, понимание эстетики трудовой деятельности. А также умения сотрудничества, коллективной трудовой работы, работы в команде — обязательные требования к определённым заданиям программы.

**8. Воспитывающая предметно-эстетическая среда.** В процессе художественно-эстетического воспитания обучающихся имеет значение организация пространственной среды школы. При этом школьники должны быть активными участниками (а не только потребителями) её создания и оформления пространства в соответствии с задачами образовательной организации, среды, календарными событиями школьной жизни. Эта деятельность обучающихся, как и сам образ предметно-пространственной среды школы, оказывает активное воспитательное воздействие и влияет на формирование позитивных ценностных ориентаций и восприятие жизни школьниками.

### **МЕТАПРЕДМЕТНЫЕ РЕЗУЛЬТАТЫ**

Метапредметные результаты освоения основной образовательной программы, формируемые при изучении модуля:

#### **1. Овладение универсальными познавательными действиями**

##### ***Формирование пространственных представлений и сенсорных способностей:***

- сравнивать предметные и пространственные объекты по заданным основаниям;
- характеризовать форму предмета, конструкции;
- выявлять положение предметной формы в пространстве;
- обобщать форму составной конструкции;
- анализировать структуру предмета, конструкции, пространства, зрительного образа;
- структурировать предметно-пространственные явления;
- сопоставлять пропорциональное соотношение частей внутри целого и предметов между собой;
- абстрагировать образ реальности в построении плоской или пространственной композиции.

##### ***Базовые логические и исследовательские действия:***

- выявлять и характеризовать существенные признаки явлений художественной культуры;
- сопоставлять, анализировать, сравнивать и оценивать с позиций эстетических категорий явления искусства и действительности;
- классифицировать произведения искусства по видам и, соответственно, по назначению в жизни людей;
- ставить и использовать вопросы как исследовательский инструмент познания;
- вести исследовательскую работу по сбору информационного материала по установленной или выбранной теме;
- самостоятельно формулировать выводы и обобщения по результатам наблюдения или исследования, аргументированно защищать свои позиции.

##### ***Работа с информацией:***

- использовать различные методы, в том числе электронные технологии, для поиска и отбора информации на основе образовательных задач и заданных критериев;
- использовать электронные образовательные ресурсы;
- уметь работать с электронными учебными пособиями и учебниками;
- выбирать, анализировать, интерпретировать, обобщать и систематизировать информацию, представленную в произведениях искусства, в текстах, таблицах и схемах;
- самостоятельно готовить информацию на заданную или выбранную тему в различных видах её представления: в рисунках и эскизах, тексте, таблицах, схемах, электронных презентациях.

#### **2. Овладение универсальными коммуникативными действиями**

- Понимать искусство в качестве особого языка общения — межличностного (автор — зритель), между поколениями, между народами;
- воспринимать и формулировать суждения, выражать эмоции в соответствии с целями и условиями общения, развивая способность к эмпатии и опираясь на восприятие окружающих;
- вести диалог и участвовать в дискуссии, проявляя уважительное отношение к оппонентам, сопоставлять свои суждения с суждениями участников общения, выявляя и корректно, доказательно отстаивая свои позиции в оценке и понимании обсуждаемого явления; находить общее решение и разрешать конфликты на основе общих позиций и учёта интересов;

— публично представлять и объяснять результаты своего творческого, художественного или исследовательского опыта;

— взаимодействовать, сотрудничать в коллективной работе, принимать цель совместной деятельности и строить действия по её достижению, договариваться, проявлять готовность руководить, выполнять поручения, подчиняться, ответственно относиться к задачам, своей роли в достижении общего результата.

### **3. Владение универсальными регулятивными действиями**

#### ***Самоорганизация:***

— осознавать или самостоятельно формулировать цель и результат выполнения учебных задач, осознанно подчиняя поставленной цели совершаемые учебные действия, развивать мотивы и интересы своей учебной деятельности;

— планировать пути достижения поставленных целей, составлять алгоритм действий, осознанно выбирать наиболее эффективные способы решения учебных, познавательных, художественно-творческих задач;

— уметь организовывать своё рабочее место для практической работы, сохраняя порядок в окружающем пространстве и бережно относясь к используемым материалам.

#### ***Самоконтроль:***

— соотносить свои действия с планируемыми результатами, осуществлять контроль своей деятельности в процессе достижения результата;

— владеть основами самоконтроля, рефлексии, самооценки на основе соответствующих целям критериев.

#### ***Эмоциональный интеллект:***

— развивать способность управлять собственными эмоциями, стремиться к пониманию эмоций других;

— уметь рефлексировать эмоции как основание для художественного восприятия искусства и собственной художественной деятельности;

— развивать свои эмпатические способности, способность сопереживать, понимать намерения и переживания свои и других;

— признавать своё и чужое право на ошибку;

— работать индивидуально и в группе; продуктивно участвовать в учебном сотрудничестве, в совместной деятельности со сверстниками, с педагогами и межвозрастным взаимодействии.

## **ПРЕДМЕТНЫЕ РЕЗУЛЬТАТЫ**

— характеризовать различия между пространственными и временными видами искусства и их значение в жизни людей;

— объяснять причины деления пространственных искусств на виды;

— знать основные виды живописи, графики и скульптуры, объяснять их назначение в жизни людей.

#### **Язык изобразительного искусства и его выразительные средства:**

— различать и характеризовать традиционные художественные материалы для графики, живописи, скульптуры;

— осознавать значение материала в создании художественного образа;

— уметь различать и объяснять роль художественного материала в произведениях искусства;

— иметь практические навыки изображения карандашами разной жёсткости, фломастерами, углём, пастелью и мелками, акварелью, гуашью, лепкой из пластилина, а также использовать возможности применять другие доступные художественные материалы;

— иметь представление о различных художественных техниках в использовании художественных материалов;

— понимать роль рисунка как основы изобразительной деятельности;

— иметь опыт учебного рисунка — светотеневого изображения объёмных форм;

— знать основы линейной перспективы и уметь изображать объёмные геометрические тела на двухмерной плоскости;

- знать понятия графической грамоты изображения предмета «освещённая часть», «блик», «полутень», «собственная тень», «падающая тень» и уметь их применять в практике рисунка;
- понимать содержание понятий «тон», «тональные отношения» и иметь опыт их визуального анализа;
- обладать навыком определения конструкции сложных форм, геометризации плоскостных и объёмных форм, умением соотносить между собой пропорции частей внутри целого;
- иметь опыт линейного рисунка, понимать выразительные возможности линии;
- иметь опыт творческого композиционного рисунка в ответ на заданную учебную задачу или как самостоятельное творческое действие;
- знать основы цветоведения: характеризовать основные и составные цвета, дополнительные цвета и значение этих знаний для искусства живописи;
- определять содержание понятий «колорит», «цветовые отношения», «цветовой контраст» и иметь навыки практической работы гуашью и акварелью;
- иметь опыт объёмного изображения (лепки) и начальные представления о пластической выразительности скульптуры, соотношении пропорций в изображении предметов или животных.

#### **Жанры изобразительного искусства:**

- объяснять понятие «жанры в изобразительном искусстве», перечислять жанры;
- объяснять разницу между предметом изображения, сюжетом и содержанием произведения искусства.

#### **Натюрморт:**

- характеризовать изображение предметного мира в различные эпохи истории человечества и приводить примеры натюрморта в европейской живописи Нового времени;
- рассказывать о натюрморте в истории русского искусства и роли натюрморта в отечественном искусстве XX в., опираясь на конкретные произведения отечественных художников;
- знать и уметь применять в рисунке правила линейной перспективы и изображения объёмного предмета в двухмерном пространстве листа;
- знать об освещении как средстве выявления объёма предмета;
- иметь опыт построения композиции натюрморта: опыт разнообразного расположения предметов на листе, выделения доминанты и целостного соотношения всех применяемых средств выразительности; иметь опыт создания графического натюрморта;
- иметь опыт создания натюрморта средствами живописи.

#### **Портрет:**

- иметь представление об истории портретного изображения человека в разные эпохи как последовательности изменений представления о человеке;
- сравнивать содержание портретного образа в искусстве Древнего Рима, эпохи Возрождения и Нового времени;
- понимать, что в художественном портрете присутствует также выражение идеалов эпохи и авторская позиция художника;
- узнавать произведения и называть имена нескольких великих портретистов европейского искусства (Леонардо да Винчи, Рафаэль, Микеланджело, Рембрандт и др.);
- уметь рассказывать историю портрета в русском изобразительном искусстве, называть имена великих художников-портретистов (В. Боровиковский, А. Венецианов, О. Кипренский, В. Тропинин, К. Брюллов, И. Крамской, И. Репин, В. Суриков, В. Серов и др.);
- знать и претворять в рисунке основные позиции конструкции головы человека, пропорции лица, соотношение лицевой и черепной частей головы;
- иметь представление о способах объёмного изображения головы человека, создавать зарисовки объёмной конструкции головы; понимать термин «ракурс» и определять его на практике;
- иметь представление о скульптурном портрете в истории искусства, о выражении характера человека и образа эпохи в скульптурном портрете;
- иметь начальный опыт лепки головы человека;
- приобретать опыт графического портретного изображения как нового для себя видения индивидуальности человека;

— иметь представление о графических портретах мастеров разных эпох, о разнообразии графических средств в изображении образа человека;

— уметь характеризовать роль освещения как выразительного средства при создании художественного образа;

— иметь опыт создания живописного портрета, понимать роль цвета в создании портретного образа как средства выражения настроения, характера, индивидуальности героя портрета;

— иметь представление о жанре портрета в искусстве XX в. — западном и отечественном.

### **Пейзаж:**

— иметь представление и уметь сравнивать изображение пространства в эпоху Древнего мира, в Средневековом искусстве и в эпоху Возрождения;

— знать правила построения линейной перспективы и уметь применять их в рисунке;

— определять содержание понятий: линия горизонта, точка схода, низкий и высокий горизонт,

— перспективные сокращения, центральная и угловая перспектива;

— знать правила воздушной перспективы и уметь их применять на практике;

— характеризовать особенности изображения разных состояний природы в романтическом пейзаже и пейзаже творчества импрессионистов и постимпрессионистов;

— иметь представление о морских пейзажах И. Айвазовского;

— иметь представление об особенностях пленэрной живописи и колористической изменчивости состояний природы;

— знать и уметь рассказывать историю пейзажа в русской живописи, характеризуя особенности понимания пейзажа в творчестве А. Саврасова, И. Шишкина, И. Левитана и художников XX в. (по выбору);

— уметь объяснять, как в пейзажной живописи развивался образ отечественной природы и каково его значение в развитии чувства Родины;

— иметь опыт живописного изображения различных активно выраженных состояний природы;

— иметь опыт пейзажных зарисовок, графического изображения природы по памяти и представлению;

— иметь опыт художественной наблюдательности как способа развития интереса к окружающему миру и его художественно-поэтическому видению;

— иметь опыт изображения городского пейзажа — по памяти или представлению;

— обрести навыки восприятия образности городского пространства как выражения самобытного лица культуры и истории народа;

— понимать и объяснять роль культурного наследия в городском пространстве, задачи его охраны и сохранения.

### **Бытовой жанр:**

— характеризовать роль изобразительного искусства в формировании представлений о жизни людей разных эпох и народов;

— уметь объяснять понятия «тематическая картина», «станковая живопись», «монументальная живопись»;

— перечислять основные жанры тематической картины;

— различать тему, сюжет и содержание в жанровой картине; выявлять образ нравственных и ценностных смыслов в жанровой картине;

— иметь представление о композиции как целостности в организации художественных выразительных средств, взаимосвязи всех компонентов художественного произведения;

— объяснять значение художественного изображения бытовой жизни людей в понимании истории человечества и современной жизни;

— осознавать многообразие форм организации бытовой жизни и одновременно единство мира людей;

— иметь представление об изображении труда и повседневных занятий человека в искусстве разных эпох и народов; различать произведения разных культур по их стилистическим признакам и изобразительным традициям (Древний Египет, Китай, античный мир и др.);

— иметь опыт изображения бытовой жизни разных народов в контексте традиций их искусства;

— характеризовать понятие «бытовой жанр» и уметь приводить несколько примеров произведений европейского и отечественного искусства;

— обрести опыт создания композиции на сюжеты из реальной повседневной жизни, обучаясь художественной наблюдательности и образному видению окружающей действительности.

### **Исторический жанр:**

— характеризовать исторический жанр в истории искусства и объяснять его значение для жизни общества; уметь объяснить, почему историческая картина считалась самым высоким жанром произведений изобразительного искусства;

— знать авторов, узнавать и уметь объяснять содержание таких картин, как «Последний день Помпеи» К. Брюллова, «Боярыня Морозова» и другие картины В. Сурикова, «Бурлаки на Волге» И. Репина;

— иметь представление о развитии исторического жанра в творчестве отечественных художников XX в.;

— уметь объяснять, почему произведения на библейские, мифологические темы, сюжеты об античных героях принято относить к историческому жанру;

— узнавать и называть авторов таких произведений, как «Давид» Микеланджело, «Весна» С. Боттичелли;

— знать характеристики основных этапов работы художника над тематической картиной: периода эскизов, периода сбора материала и работы над этюдами, уточнения эскизов, этапов работы над основным холстом;

— иметь опыт разработки композиции на выбранную историческую тему (художественный проект): сбор материала, работа над эскизами, работа над композицией.

### **Библейские темы в изобразительном искусстве:**

— знать о значении библейских сюжетов в истории культуры и узнавать сюжеты Священной истории в произведениях искусства;

— объяснять значение великих — вечных тем в искусстве на основе сюжетов Библии как «духовную ось», соединяющую жизненные позиции разных поколений;

— знать, объяснять содержание, узнавать произведения великих европейских художников на библейские темы, такие как «Сикстинская мадонна» Рафаэля, «Тайная вечеря» Леонардо да Винчи, «Возвращение блудного сына» и «Святое семейство» Рембрандта и др.; в скульптуре «Пьета» Микеланджело и др.;

— знать о картинах на библейские темы в истории русского искусства;

— уметь рассказывать о содержании знаменитых русских картин на библейские темы, таких как «Явление Христа народу» А. Иванова, «Христос в пустыне» И. Крамского, «Тайная вечеря» Н. Ге, «Христос и грешница» В. Поленова и др.;

— иметь представление о смысловом различии между иконой и картиной на библейские темы;

— иметь знания о русской иконописи, о великих русских иконописцах: Андрее Рублёве, Феофане Греке, Дионисии;

— воспринимать искусство древнерусской иконописи как уникальное и высокое достижение отечественной культуры;

— объяснять творческий и деятельный характер восприятия произведений искусства на основе художественной культуры зрителя;

— уметь рассуждать о месте и значении изобразительного искусства в культуре, в жизни общества, в жизни человека.

**ТЕМАТИЧЕСКОЕ ПЛАНИРОВАНИЕ МОДУЛЯ**

**«ЖИВОПИСЬ, ГРАФИКА, СКУЛЬПТУРА»**

№ п/п	Наименование разделов и тем программы	Количество часов			Электронные (цифровые) образовательные ресурсы
		всего	контрольные работы	практические работы	
1.1.	Искусство — его виды и их роль в жизни людей.	1	0	1	Виртуальная экскурсия: Виртуальный тур по реэкспозиции Главного здания ГМИИ им. А. С. Пушкина 2022 года
2.1.	Живописные, графические и скульптурные художественные материалы и их особые свойства.	1	0	1	РЭШ
2.2.	Рисунок — основа изобразительного искусства и мастерства художника.	1	0	1	РЭШ
2.3.	Выразительные возможности линии.	1	0	1	Видео «Линия, ее выразительные возможности» <a href="https://youtu.be/VxW6nobo820">https://youtu.be/VxW6nobo820</a>
2.4.	Тёмное — светлое — тональные отношения.	1	0	1	РЭШ Видео «Пятно, его выразительные возможности» <a href="https://youtu.be/_n78ykWwRiA">https://youtu.be/_n78ykWwRiA</a> <a href="https://youtu.be/GP7_RrHhYSI">https://youtu.be/GP7_RrHhYSI</a>
2.5.	Основы цветоведения.	1	0	1	РЭШ <a href="https://resh.edu.ru/subject/lesson/78/78/main/308915/">https://resh.edu.ru/subject/lesson/78/78/main/308915/</a>
2.6.	Цвет как выразительное средство в изобразительном искусстве.	1	0	1	РЭШ Видео «Цвет. Основы цветоведения» <a href="https://youtu.be/_uS5NUdfQ2E">https://youtu.be/_uS5NUdfQ2E</a>
2.7.	Выразительные средства скульптуры.	1	0	1	РЭШ Виртуальный тур по Главному зданию ГМИИ им. А.С.Пушкина 2014г.

3.1.	Жанровая система в изобразительном искусстве.	1	0	1		РЭШ
4.1.	Изображение объёмного предмета на плоскости листа.	1	0	1		Лекция «Что такое натюрморт» <a href="https://rusmuseumvrm.ru/data/events/2021/08/chto_takoe_naturmort/index.php">https://rusmuseumvrm.ru/data/events/2021/08/chto_takoe_naturmort/index.php</a> Видео «Изображение объёмного предмета на плоскости» <a href="https://youtu.be/Bsdzt2micVQ">https://youtu.be/Bsdzt2micVQ</a>
4.2.	Конструкция предмета сложной формы.	1	0	1		РЭШ (фрагмент) <a href="https://resh.edu.ru/subject/lesson/7882/main/277401/">https://resh.edu.ru/subject/lesson/7882/main/277401/</a>
4.3.	Свет и тень. Правила светотеневого изображения предмета.	1	0	1		РЭШ Видео «Свет и тень» <a href="https://youtu.be/ko_BLc0BG3g">https://youtu.be/ko_BLc0BG3g</a>
4.4.	Рисунок натюрморта графическими материалами.	1	0	1		Натюрморт графическими материалами <a href="https://youtu.be/7tY5ZmVnt4g">https://youtu.be/7tY5ZmVnt4g</a> <a href="https://youtu.be/KG99aKMPzAY">https://youtu.be/KG99aKMPzAY</a>
4.5.	Живописное изображение натюрморта.	1	0	1		Виртуальная экскурсия: Школа акварели Андрияки, Виртуальная экскурсия по выставке «Под знаком акварели»
5.1.	Портретный жанр в истории искусства.	1	0	1		РЭШ Виртуальный Русский музей, «Что такое портрет» <a href="https://rusmuseumvrm.ru/data/events/2021/11/chto_takoe_portret/index.php">https://rusmuseumvrm.ru/data/events/2021/11/chto_takoe_portret/index.php</a> Видео «Образ человека – главная тема в искусстве» <a href="https://youtu.be/-tHec2NFBKw">https://youtu.be/-tHec2NFBKw</a>
5.2.	Конструкция головы человека.	1	0	1		РЭШ Видео «Конструкция головы и её пропорции» <a href="https://youtu.be/MqrxxR3Eeiw">https://youtu.be/MqrxxR3Eeiw</a>
5.3.	Графический портретный рисунок.	1	0	1		РЭШ
5.4.	Свет и тень в изображении головы человека.	1	0	1		РЭШ



5.5.	Портрет в скульптуре.	1	0	1		РЭШ
5.6.	Живописное изображение портрета.	1	0	1		РЭШ
6.1.	Правила построения линейной перспективы в изображении пространства.	1	0	1		РЭШ
6.2.	Правила воздушной перспективы.	1	0	1		РЭШ
6.3.	Особенности изображения разных состояний природы и её освещения.	1	0	1		Виртуальная экскурсия: Третьяковская галерея, Экскурсия по выставке «Айвазовский» Видео «Воздушная перспектива»

6.4.	Пейзаж в истории русской живописи и его значение в отечественной культуре.	1	0	1		РЭШ Виртуальная экскурсия: Русский музей, мини-экскурсия В. М. Ахунова «Тайный смысл известных картин», Шишкин, «Корабельная роща» Третьяковская галерея, Экскурсия по выставке «Архип Куинджи»
6.5.	Пейзаж в графике.	1	0	1		РЭШ
6.6.	Городской пейзаж.	1	0	1		РЭШ Виртуальная экскурсия: Виртуальный русский музей «Москва времен Екатерины II и Павла I в картинах Жерара Делабарта». Видео «Рисуем улицы по законам линейной перспективы»
7.1.	Изображение бытовой жизни людей в традициях искусства разных эпох.	1	0	1		Статья «Бытовой жанр» + видео (с 28 минуты) <a href="https://evg-crystal.ru/kartiny/bytovye-kartiny.html">https://evg-crystal.ru/kartiny/bytovye-kartiny.html</a>
7.2.	Работа над сюжетной композицией.	1	0	1		Видео «Графика сюжетной композиции» <a href="https://youtu.be/L7MHQS_ZwBk">https://youtu.be/L7MHQS_ZwBk</a>

8.1.	Историческая картина в истории искусства, её особое значение.	1	0	1		Виртуальная экскурсия: Национальная библиотека Чувашской республики, Виртуальная экскурсия по выставке картин «Святой благоверный князь Александр Невский»
8.2.	Историческая картина в русской живописи.	1	0	1		Виртуальная экскурсия: мини-экскурсий В.М.Ахунова «Тайный смысл известных картин». К.Брюллов «Последний день Помпеи»
8.3.	Работа над сюжетной композицией.	1	0	1		Видео «Графика сюжетной композиции» <a href="https://youtu.be/L7MHQS_ZwBk">https://youtu.be/L7MHQS_ZwBk</a>
9.1.	Библейские темы в истории европейской и отечественной живописи.	1	0	1		Виртуальная экскурсия: Виртуальный русский музей: библейский сюжет
9.2.	Библейские темы в русском искусстве XIX в.	1	0	1		Виртуальный русский музей: библейский сюжет
9.3.	Иконопись в истории русского искусства.	1	0	1		Виртуальная экскурсия: Музей русской иконы .Экскурсия «Андрей Рублев - знаменитый художник Древней Руси» <a href="https://www.youtube.com/watch?v=oNthhZVy128">https://www.youtube.com/watch?v=oNthhZVy128</a>
<b>ОБЩЕЕ КОЛИЧЕСТВО ЧАСОВ ПО МОДУЛЮ</b>		34	0	34		

## СОДЕРЖАНИЕ МОДУЛЯ «АРХИТЕКТУРА И ДИЗАЙН»

Архитектура и дизайн — искусства художественной постройки — конструктивные искусства.

Дизайн и архитектура как создатели «второй природы» — предметно-пространственной среды жизни людей.

Функциональность предметно-пространственной среды и выражение в ней мировосприятия, духовно-ценностных позиций общества.

Материальная культура человечества как уникальная информация о жизни людей в разные исторические эпохи.

Роль архитектуры в понимании человеком своей идентичности. Задачи сохранения культурного наследия и природного ландшафта.

Возникновение архитектуры и дизайна на разных этапах общественного развития. Единство функционального и художественного — целесообразности и красоты.

### ***Графический дизайн***

Композиция как основа реализации замысла в любой творческой деятельности. Основы формальной композиции в конструктивных искусствах.

Элементы композиции в графическом дизайне: пятно, линия, цвет, буква, текст и изображение. Формальная композиция как композиционное построение на основе сочетания геометрических фигур, без предметного содержания.

Основные свойства композиции: целостность и соподчинённость элементов.

Практические упражнения по созданию композиции с вариативным ритмическим расположением геометрических фигур на плоскости.

Роль цвета в организации композиционного пространства.

Функциональные задачи цвета в конструктивных искусствах. Цвет и законы колористики. Применение локального цвета. Цветовой акцент, ритм цветовых форм, доминанта.

Шрифты и шрифтовая композиция в графическом дизайне.

Форма буквы как изобразительно-смысловой символ.

Шрифт и содержание текста. Стилизация шрифта.

Типографика. Понимание типографской строки как элемента плоскостной композиции.

Выполнение аналитических и практических работ по теме «Буква — изобразительный элемент композиции».

Логотип как графический знак, эмблема или стилизованный графический символ. Функции логотипа. Шрифтовой логотип. Знаковый логотип.

Композиционные основы макетирования в графическом дизайне при соединении текста и изображения.

Искусство плаката. Синтез слова и изображения. Изобразительный язык плаката. Композиционный монтаж изображения и текста в плакате, рекламе, поздравительной открытке.

Многообразие форм графического дизайна. Дизайн книги и журнала. Элементы, составляющие конструкцию и художественное оформление книги, журнала.

Макет разворота книги или журнала по выбранной теме в виде коллажа или на основе компьютерных программ.

### ***Макетирование объёмно-пространственных композиций***

Композиция плоскостная и пространственная. Композиционная организация пространства. Прочтение плоскостной композиции как «чертежа» пространства.

Макетирование. Введение в макет понятия рельефа местности и способы его обозначения на макете.

Выполнение практических работ по созданию объёмно-пространственных композиций. Объём и пространство. Взаимосвязь объектов в архитектурном макете.

Структура зданий различных архитектурных стилей и эпох: выявление простых объёмов, образующих целостную постройку. Взаимное влияние объёмов и их сочетаний на образный характер постройки.

Понятие тектоники как выражение в художественной форме конструктивной сущности сооружения и логики конструктивного соотношения его частей.

Роль эволюции строительных материалов и строительных технологий в изменении архитектурных конструкций (перекрытия и опора — стоечно-балочная конструкция — архитектура

сводов; каркасная каменная архитектура; металлический каркас, железобетон и язык современной архитектуры).

Многообразие предметного мира, создаваемого человеком. Функция вещи и её форма. Образ времени в предметах, создаваемых человеком.

Дизайн предмета как искусство и социальное проектирование. Анализ формы через выявление сочетающихся объёмов. Красота — наиболее полное выявление функции предмета. Влияние развития технологий и материалов на изменение формы предмета.

Выполнение аналитических зарисовок форм бытовых предметов.

Творческое проектирование предметов быта с определением их функций и материала изготовления.

Цвет в архитектуре и дизайне. Эмоциональное и формообразующее значение цвета в дизайне и архитектуре. Влияние цвета на восприятие формы объектов архитектуры и дизайна.

Конструирование объектов дизайна или архитектурное макетирование с использованием цвета.

### ***Социальное значение дизайна и архитектуры как среды жизни человека***

Образ и стиль материальной культуры прошлого. Смена стилей как отражение эволюции образа жизни, изменения мировоззрения людей и развития производственных возможностей.

Художественно-аналитический обзор развития образно-стилевого языка архитектуры как этапов духовной, художественной и материальной культуры разных народов и эпох.

Выполнение заданий по теме «Архитектурные образы прошлых эпох» в виде аналитических зарисовок известных архитектурных памятников по фотографиям и другим видам изображения.

Пути развития современной архитектуры и дизайна: город сегодня и завтра.

Архитектурная и градостроительная революция XX в. Её технологические и эстетические предпосылки и истоки. Социальный аспект «перестройки» в архитектуре.

Отрицание канонов и сохранение наследия с учётом нового уровня материально-строительной техники. Приоритет функционализма. Проблема урбанизации ландшафта, безликости и агрессивности среды современного города.

Пространство городской среды. Исторические формы планировки городской среды и их связь с образом жизни людей.

Роль цвета в формировании пространства. Схема-планировка и реальность.

Современные поиски новой эстетики в градостроительстве.

Выполнение практических работ по теме «Образ современного города и архитектурного стиля будущего»: фотоколлажа или фантазийной зарисовки города будущего.

Индивидуальный образ каждого города. Неповторимость исторических кварталов и значение культурного наследия для современной жизни людей.

Дизайн городской среды. Малые архитектурные формы. Роль малых архитектурных форм и архитектурного дизайна в организации городской среды и индивидуальном образе города.

Проектирование дизайна объектов городской среды. Устройство пешеходных зон в городах, установка городской мебели (скамьи, «диваны» и пр.), киосков, информационных блоков, блоков локального озеленения и т. д.

Выполнение практической работы по теме «Проектирование дизайна объектов городской среды» в виде создания коллажно-графической композиции или дизайн-проекта оформления витрины магазина.

Интерьер и предметный мир в доме. Назначение помещения и построение его интерьера. Дизайн пространственно-предметной среды интерьера.

Образно-стилевое единство материальной культуры каждой эпохи. Интерьер как отражение стиля жизни его хозяев.

Зонирование интерьера — создание многофункционального пространства. Отделочные материалы, введение фактуры и цвета в интерьер.

Интерьеры общественных зданий (театр, кафе, вокзал, офис, школа).

Выполнение практической и аналитической работы по теме «Роль вещи в образно-стилевом решении интерьера» в форме создания коллажной композиции.

Организация архитектурно-ландшафтного пространства. Город в единстве с ландшафтно-парковой средой.

Основные школы ландшафтного дизайна. Особенности ландшафта русской усадебной территории и задачи сохранения исторического наследия. Традиции графического языка ландшафтных проектов.

Выполнение дизайн-проекта территории парка или приусадебного участка в виде схемы-чертежа. Единство эстетического и функционального в объёмно-пространственной организации среды жизнедеятельности людей.

### ***Образ человека и индивидуальное проектирование***

Организация пространства жилой среды как отражение социального заказа и индивидуальности человека, его вкуса, потребностей и возможностей. Образно-личностное проектирование в дизайне и архитектуре.

Проектные работы по созданию облика частного дома, комнаты и сада. Дизайн предметной среды в интерьере частного дома.

Мода и культура как параметры создания собственного костюма или комплекта одежды.

Костюм как образ человека. Стиль в одежде. Соответствие материи и формы. Целесообразность и мода. Мода как ответ на изменения в укладе жизни, как бизнес и в качестве манипулирования массовым сознанием.

Характерные особенности современной одежды. Молодёжная субкультура и подростковая мода. Унификация одежды и индивидуальный стиль. Ансамбль в костюме. Роль фантазии и вкуса в подборе одежды.

Выполнение практических творческих эскизов по теме «Дизайн современной одежды».

Искусство грима и причёски. Форма лица и причёска. Макияж дневной, вечерний и карнавальный. Грим бытовой и сценический.

Имидж-дизайн и его связь с публичностью, технологией социального поведения, рекламой, общественной деятельностью.

Дизайн и архитектура — средства организации среды жизни людей и строительства нового мира.

## **ПЛАНИРУЕМЫЕ РЕЗУЛЬТАТЫ ОСВОЕНИЯ МОДУЛЯ «АРХИТЕКТУРА И ДИЗАЙН» НА УРОВНЕ ОСНОВНОГО ОБЩЕГО ОБРАЗОВАНИЯ**

### **ЛИЧНОСТНЫЕ РЕЗУЛЬТАТЫ**

Личностные результаты освоения рабочей программы основного общего образования по модулю достигаются в единстве учебной и воспитательной деятельности.

В центре программы по модулю в соответствии с ФГОС общего образования находится личностное развитие обучающихся, приобщение обучающихся к российским традиционным духовным ценностям, социализация личности.

Программа призвана обеспечить достижение учащимися личностных результатов, указанных во ФГОС: формирование у обучающихся основ российской идентичности; ценностные установки и социально значимые качества личности; духовно-нравственное развитие обучающихся и отношение школьников к культуре; мотивацию к познанию и обучению, готовность к саморазвитию и активному участию в социально значимой деятельности.

**1. Патриотическое воспитание.** Осуществляется через освоение школьниками содержания традиций, истории и современного развития отечественной культуры, выраженной в её архитектуре, народном, прикладном и изобразительном искусстве. Воспитание патриотизма в процессе освоения особенностей и красоты отечественной духовной жизни, выраженной в произведениях искусства, посвящённых различным подходам к изображению человека, великим победам, торжественным и трагическим событиям, эпической и лирической красоте отечественного пейзажа. Патриотические чувства воспитываются в изучении истории народного искусства, его житейской мудрости и значения символических смыслов. Урок искусства воспитывает патриотизм не в декларативной форме, а в процессе собственной художественно-практической деятельности обучающегося, который учится чувственно-эмоциональному восприятию и творческому созиданию художественного образа.

**2. Гражданское воспитание.** Программа направлена на активное приобщение обучающихся к ценностям мировой и отечественной культуры. При этом реализуются задачи социализации и гражданского воспитания школьника. Формируется чувство личной причастности к жизни общества. Искусство рассматривается как особый язык, развивающий коммуникативные умения. В рамках предмета «Изобразительное искусство» происходит изучение художественной культуры и мировой истории искусства, углубляются интернациональные чувства обучающихся. Предмет способствует пониманию особенностей жизни разных народов и красоты различных национальных эстетических

идеалов. Коллективные творческие работы, а также участие в общих художественных проектах создают условия для разнообразной совместной деятельности, способствуют пониманию другого, становлению чувства личной ответственности.

**3. Духовно-нравственное воспитание.** В искусстве воплощена духовная жизнь человечества, концентрирующая в себе эстетический, художественный и нравственный мировой опыт, раскрытие которого составляет суть школьного предмета. Учебные задания направлены на развитие внутреннего мира учащегося и воспитание его эмоционально-образной, чувственной сферы. Развитие творческого потенциала способствует росту самосознания обучающегося, осознанию себя как личности и члена общества. Ценностно-ориентационная и коммуникативная деятельность на занятиях по изобразительному искусству способствует освоению базовых ценностей — формированию отношения к миру, жизни, человеку, семье, труду, культуре как духовному богатству общества и важному условию ощущения человеком полноты проживаемой жизни.

**4. Эстетическое воспитание.** Эстетическое (от греч. *aisthetikos* — чувствующий, чувственный) — это воспитание чувственной сферы обучающегося на основе всего спектра эстетических категорий: прекрасное, безобразное, трагическое, комическое, высокое, низменное. Искусство понимается как воплощение в изображении и в создании предметно-пространственной среды постоянного поиска идеалов, веры, надежд, представлений о добре и зле. Эстетическое воспитание является важнейшим компонентом и условием развития социально значимых отношений обучающихся. Способствует формированию ценностных ориентаций школьников в отношении к окружающим людям, стремлению к их пониманию, отношению к семье, к мирной жизни как главному принципу человеческого общежития, к самому себе как самореализующейся и ответственной личности, способной к позитивному действию в условиях соревновательной конкуренции. Способствует формированию ценностного отношения к природе, труду, искусству, культурному наследию.

**5. Ценности познавательной деятельности.** В процессе художественной деятельности на занятиях изобразительным искусством ставятся задачи воспитания наблюдательности — умений активно, т. е. в соответствии со специальными установками, видеть окружающий мир. Воспитывается эмоционально окрашенный интерес к жизни. Навыки исследовательской деятельности развиваются в процессе учебных проектов на уроках изобразительного искусства и при выполнении заданий культурно-исторической направленности.

**6. Экологическое воспитание.** Повышение уровня экологической культуры, осознание глобального характера экологических проблем, активное неприятие действий, приносящих вред окружающей среде, воспитывается в процессе художественно-эстетического наблюдения природы, её образа в произведениях искусства и личной художественно-творческой работе.

**7. Трудовое воспитание.** Художественно-эстетическое развитие обучающихся обязательно должно осуществляться в процессе личной художественно-творческой работы с освоением художественных материалов и специфики каждого из них. Эта трудовая и смысловая деятельность формирует такие качества, как навыки практической (не теоретико-виртуальной) работы своими руками, формирование умений преобразования реального жизненного пространства и его оформления, удовлетворение от создания реального практического продукта. Воспитываются качества упорства, стремления к результату, понимание эстетики трудовой деятельности. А также умения сотрудничества, коллективной трудовой работы, работы в команде — обязательные требования к определённым заданиям программы.

**8. Воспитывающая предметно-эстетическая среда.** В процессе художественно-эстетического воспитания обучающихся имеет значение организация пространственной среды школы. При этом школьники должны быть активными участниками (а не только потребителями) её создания и оформления пространства в соответствии с задачами образовательной организации, среды, календарными событиями школьной жизни. Эта деятельность обучающихся, как и сам образ предметно-пространственной среды школы, оказывает активное воспитательное воздействие и влияет на формирование позитивных ценностных ориентаций и восприятие жизни школьниками.

#### **МЕТАПРЕДМЕТНЫЕ РЕЗУЛЬТАТЫ**

Метапредметные результаты освоения основной образовательной программы, формируемые при изучении модуля:

#### **4. Овладение универсальными познавательными действиями**

##### **Формирование пространственных представлений и сенсорных способностей:**

— сравнивать предметные и пространственные объекты по заданным основаниям;

- характеризовать форму предмета, конструкции;
- выявлять положение предметной формы в пространстве;
- обобщать форму составной конструкции;
- анализировать структуру предмета, конструкции, пространства, зрительного образа;
- структурировать предметно-пространственные явления;
- сопоставлять пропорциональное соотношение частей внутри целого и предметов между собой;
- абстрагировать образ реальности в построении плоской или пространственной композиции.

***Базовые логические и исследовательские действия:***

- выявлять и характеризовать существенные признаки явлений художественной культуры;
- сопоставлять, анализировать, сравнивать и оценивать с позиций эстетических категорий явления искусства и действительности;
- классифицировать произведения искусства по видам и, соответственно, по назначению в жизни людей;
- ставить и использовать вопросы как исследовательский инструмент познания;
- вести исследовательскую работу по сбору информационного материала по установленной или выбранной теме;
- самостоятельно формулировать выводы и обобщения по результатам наблюдения или исследования, аргументированно защищать свои позиции.

***Работа с информацией:***

- использовать различные методы, в том числе электронные технологии, для поиска и отбора информации на основе образовательных задач и заданных критериев;
- использовать электронные образовательные ресурсы;
- уметь работать с электронными учебными пособиями и учебниками;
- выбирать, анализировать, интерпретировать, обобщать и систематизировать информацию, представленную в произведениях искусства, в текстах, таблицах и схемах;
- самостоятельно готовить информацию на заданную или выбранную тему в различных видах её представления: в рисунках и эскизах, тексте, таблицах, схемах, электронных презентациях.

**5. Овладение универсальными коммуникативными действиями**

- Понимать искусство в качестве особого языка общения — межличностного (автор — зритель), между поколениями, между народами;
- воспринимать и формулировать суждения, выражать эмоции в соответствии с целями и условиями общения, развивая способность к эмпатии и опираясь на восприятие окружающих;
- вести диалог и участвовать в дискуссии, проявляя уважительное отношение к оппонентам, сопоставлять свои суждения с суждениями участников общения, выявляя и корректно, доказательно отстаивая свои позиции в оценке и понимании обсуждаемого явления; находить общее решение и разрешать конфликты на основе общих позиций и учёта интересов;
- публично представлять и объяснять результаты своего творческого, художественного или исследовательского опыта;
- взаимодействовать, сотрудничать в коллективной работе, принимать цель совместной деятельности и строить действия по её достижению, договариваться, проявлять готовность руководить, выполнять поручения, подчиняться, ответственно относиться к задачам, своей роли в достижении общего результата.

**6. Овладение универсальными регулятивными действиями**

***Самоорганизация:***

- осознавать или самостоятельно формулировать цель и результат выполнения учебных задач, осознанно подчиняя поставленной цели совершаемые учебные действия, развивать мотивы и интересы своей учебной деятельности;
- планировать пути достижения поставленных целей, составлять алгоритм действий, осознанно выбирать наиболее эффективные способы решения учебных, познавательных, художественно-творческих задач;
- уметь организовывать своё рабочее место для практической работы, сохраняя порядок в окружающем пространстве и бережно относясь к используемым материалам.

***Самоконтроль:***

— соотносить свои действия с планируемыми результатами, осуществлять контроль своей деятельности в процессе достижения результата;

— владеть основами самоконтроля, рефлексии, самооценки на основе соответствующих целей критериев.

#### ***Эмоциональный интеллект:***

— развивать способность управлять собственными эмоциями, стремиться к пониманию эмоций других;

— уметь рефлексировать эмоции как основание для художественного восприятия искусства и собственной художественной деятельности;

— развивать свои эмпатические способности, способность сопереживать, понимать намерения и переживания свои и других;

— признавать своё и чужое право на ошибку;

— работать индивидуально и в группе; продуктивно участвовать в учебном сотрудничестве, в совместной деятельности со сверстниками, с педагогами и межвозрастным взаимодействии.

### **ПРЕДМЕТНЫЕ РЕЗУЛЬТАТЫ**

— характеризовать архитектуру и дизайн как конструктивные виды искусства, т. е. искусства художественного построения предметно-пространственной среды жизни людей;

— объяснять роль архитектуры и дизайна в построении предметно-пространственной среды жизнедеятельности человека;

— рассуждать о влиянии предметно-пространственной среды на чувства, установки и поведение человека;

— рассуждать о том, как предметно-пространственная среда организует деятельность человека и представления о самом себе;

— объяснять ценность сохранения культурного наследия, выраженного в архитектуре, предметах труда и быта разных эпох.

#### ***Графический дизайн:***

— объяснять понятие формальной композиции и её значение как основы языка конструктивных искусств;

— объяснять основные средства — требования к композиции;

— уметь перечислять и объяснять основные типы формальной композиции;

— составлять различные формальные композиции на плоскости в зависимости от поставленных задач;

— выделять при творческом построении композиции листа композиционную доминанту;

— составлять формальные композиции на выражение в них движения и статики;

— осваивать навыки вариативности в ритмической организации листа;

— объяснять роль цвета в конструктивных искусствах;

— различать технологию использования цвета в живописи и в конструктивных искусствах;

— объяснять выражение «цветовой образ»;

— применять цвет в графических композициях как акцент или доминанту, объединённые одним стилем;

— определять шрифт как графический рисунок начертания букв, объединённых общим стилем, отвечающий законам художественной композиции;

— соотносить особенности стилизации рисунка шрифта и содержание текста; различать «архитектуру» шрифта и особенности шрифтовых гарнитур; иметь опыт творческого воплощения шрифтовой композиции (буквицы);

— применять печатное слово, типографскую строку в качестве элементов графической композиции; объяснять функции логотипа как представительского знака, эмблемы, торговой марки; различать шрифтовой и знаковый виды логотипа; иметь практический опыт разработки логотипа на выбранную тему;

— приобрести творческий опыт построения композиции плаката, поздравительной открытки или рекламы на основе соединения текста и изображения;



— иметь представление об искусстве конструирования книги, дизайне журнала; иметь практический творческий опыт образного построения книжного и журнального разворотов в качестве графических композиций.

### ***Социальное значение дизайна и архитектуры как среды жизни человека:***

— иметь опыт построения объёмно-пространственной композиции как макета архитектурного пространства в реальной жизни;

— выполнять построение макета пространственно-объёмной композиции по его чертежу;

— выявлять структуру различных типов зданий и характеризовать влияние объёмов и их сочетаний на образный характер постройки и её влияние на организацию жизнедеятельности людей;

— знать о роли строительного материала в эволюции архитектурных конструкций и изменении облика архитектурных сооружений;

— иметь представление, как в архитектуре проявляются мировоззренческие изменения в жизни общества и как изменение архитектуры влияет на характер организации и жизнедеятельности людей;

— иметь знания и опыт изображения особенностей архитектурно-художественных стилей разных эпох, выраженных в постройках общественных зданий, храмовой архитектуре и частном строительстве, в организации городской среды;

— характеризовать архитектурные и градостроительные изменения в культуре новейшего времени, современный уровень развития технологий и материалов; рассуждать о социокультурных противоречиях в организации современной городской среды и поисках путей их преодоления;

— знать о значении сохранения исторического облика города для современной жизни, сохранения архитектурного наследия как важнейшего фактора исторической памяти и понимания своей идентичности;

— определять понятие «городская среда»; рассматривать и объяснять планировку города как способ организации образа жизни людей;

— знать различные виды планировки города; иметь опыт разработки построения городского пространства в виде макетной или графической схемы;

— характеризовать эстетическое и экологическое взаимное сосуществование природы и архитектуры; иметь представление о традициях ландшафтно-парковой архитектуры и школах ландшафтного дизайна;

— объяснять роль малой архитектуры и архитектурного дизайна в установке связи между человеком и архитектурой, в «проживании» городского пространства;

— иметь представление о задачах соотношения функционального и образного в построении формы предметов, создаваемых людьми; видеть образ времени и характер жизнедеятельности человека в предметах его быта;

— объяснять, в чём заключается взаимосвязь формы и материала при построении предметного мира; объяснять характер влияния цвета на восприятие человеком формы объектов архитектуры и дизайна;

— иметь опыт творческого проектирования интерьерного пространства для конкретных задач жизнедеятельности человека;

— объяснять, как в одежде проявляются характер человека, его ценностные позиции и конкретные намерения действий; объяснять, что такое стиль в одежде;

— иметь представление об истории костюма в истории разных эпох; характеризовать понятие моды в одежде; объяснять, как в одежде проявляются социальный статус человека, его ценностные ориентации, мировоззренческие идеалы и характер деятельности;

— иметь представление о конструкции костюма и применении законов композиции в проектировании одежды, ансамбле в костюме;

— уметь рассуждать о характерных особенностях современной моды, сравнивать функциональные особенности современной одежды с традиционными функциями одежды прошлых эпох;

— иметь опыт выполнения практических творческих эскизов по теме «Дизайн современной одежды», создания эскизов молодёжной одежды для разных жизненных задач (спортивной, праздничной, повседневной и др.);

— различать задачи искусства театрального грима и бытового макияжа; иметь представление об имидж-дизайне, его задачах и социальном бытовании; иметь опыт создания эскизов для макияжа

театральных образов и опыт бытового макияжа; определять эстетические и этические границы применения макияжа и стилистики причёски в повседневном быту.

## **ТЕМАТИЧЕСКОЕ ПЛАНИРОВАНИЕ МОДУЛЯ**

### **«АРХИТЕКТУРА И ДИЗАЙН»**

№ п/п	Наименование разделов и тем программы	Количество часов			Дата изучения	Электронные (цифровые) образовательные ресурсы
		всего	контроль-ные работы	практические работы		
1.1.	Архитектура и дизайн — предметно-пространственная среда, создаваемая человеком.	1	0	1		РЭШ, СИРИУС
1.2.	Архитектура — «каменная летопись» истории человечества.	1	0	1		РЭШ, СИРИУС
1.3.	Основы построения композиции в конструктивных искусствах.	1	0	1		РЭШ, СИРИУС
1.4.	Роль цвета в организации композиционного пространства.	1	0	1		РЭШ, СИРИУС
1.5.	Шрифты и шрифтовая композиция в графическом дизайне.	2	0	2		РЭШ, СИРИУС
1.6.	Логотип. Построение логотипа.	1	0	1		РЭШ, СИРИУС
1.7.	Композиционные основы макетирования в графическом дизайне при соединении текста и изображения. Искусство плаката.	1	0	1		РЭШ, СИРИУС
1.8	Многообразие форм графического дизайна. Дизайн книги и журнала.	3	0	3		РЭШ, СИРИУС
2.1.	От плоскостного изображения к объёмному макету. Объект и пространство. Взаимосвязь объектов в архитектурном макете.	2	0	2		РЭШ, СИРИУС
2.2.	Здание как сочетание различных объёмных форм. Конструкция: часть и целое.	1	0	1		РЭШ, СИРИУС
2.3.	Эволюция архитектурных конструкций и роль эволюции строительных материалов.	1	0	1		РЭШ, СИРИУС
2.4.	Красота и целесообразность предметного мира. Образ времени в предметах, создаваемых человеком.	1	0	1		РЭШ, СИРИУС
2.5.	Форма, материал и функция бытового предмета.	1	0	1		РЭШ, СИРИУС
2.6.	Цвет в архитектуре и дизайне.	2	0	2		РЭШ, СИРИУС
3.1.	Образ и стиль материальной культуры прошлого.	1	0	1		РЭШ, СИРИУС
3.2.	Пути развития современной архитектуры и дизайна: город сегодня и завтра.	1	0	1		РЭШ, СИРИУС

3.3.	Пространство городской среды.	1	0	1		РЭШ, СИРИУС
3.4.	Дизайн городской среды. Малые архитектурные формы.	1	0	1		РЭШ, СИРИУС
3.5.	Дизайн пространственно-предметной среды интерьера. Интерьер и предметный мир в доме.	1	0	1		РЭШ, СИРИУС
3.6.	Природа и архитектура. Организация архитектурно-ландшафтного пространства.	2	0	2		РЭШ, СИРИУС
3.7.	Замысел архитектурного проекта и его осуществление.	2	0	2		РЭШ, СИРИУС
4.1.	Функциональная планировка своего дома.	1	0	1		РЭШ, СИРИУС
4.2.	Дизайн предметной среды в интерьере личного дома.	1	0	1		РЭШ, СИРИУС
4.3.	Дизайн и архитектура сада или приусадебного участка.	1	0	1		РЭШ, СИРИУС
4.4.	Композиционно-конструктивные принципы дизайна одежды.	1	0	1		РЭШ, СИРИУС
4.5.	Дизайн современной одежды.	1	0	1		РЭШ, СИРИУС
4.6.	Грим и причёска в практике дизайна. Визажистика.	1	0	1		РЭШ, СИРИУС
ОБЩЕЕ КОЛИЧЕСТВО ЧАСОВ ПО МОДУЛЮ		34	0	34		

## Рабочая программа по учебному предмету "Музыка"

### СОДЕРЖАНИЕ

#### 5 класс

##### Модуль «МУЗЫКА МОЕГО КРАЯ»

###### *Фольклор – народное творчество*

Традиционная музыка – отражение жизни народа. Жанры детского и игрового фольклора (игры, пляски, хороводы и др.).

###### *Календарный фольклор*

Календарные обряды, традиционные для данной местности (осенние, зимние, весенние – на выбор учителя).

##### Модуль «ЕВРОПЕЙСКАЯ КЛАССИЧЕСКАЯ МУЗЫКА»

###### *Национальные истоки классической музыки*

Национальный музыкальный стиль на примере творчества Ф. Шопена, Э. Грига и др. Значение и роль композитора – основоположника национальной классической музыки. Характерные жанры, образы, элементы музыкального языка.

###### *Музыкант и публика*

Кумиры публики (на примере творчества В. А. Моцарта, Н. Паганини, Ф. Листа и др.). Виртуозность. Талант, труд, миссия композитора, исполнителя. Признание публики. Культура слушателя. Традиции слушания музыки в прошлые века и сегодня.

##### Модуль «РУССКАЯ КЛАССИЧЕСКАЯ МУЗЫКА»

###### *Образы родной земли*

Вокальная музыка на стихи русских поэтов, программные инструментальные произведения, посвящённые картинам русской природы, народного быта, сказкам, легендам (на примере творчества М. И. Глинки, С. В. Рахманинова, В. А. Гаврилина и др.).

###### *Русская исполнительская школа*

Творчество выдающихся отечественных исполнителей (С. Рихтер, Л. Коган, М. Ростропович, Е. Мравинский и др.). Консерватории в Москве и Санкт-Петербурге, родном городе. Конкурс имени П. И. Чайковского.

##### Модуль «СВЯЗЬ МУЗЫКИ С ДРУГИМИ ВИДАМИ ИСКУССТВА»

###### *«Музыка и литература»*

Колокола. Колокольные звоны (благовест, трезвон и др.). Звонарские приговорки. Колокольность в музыке русских композиторов. Единство слова и музыки в вокальных жанрах (песня, романс, кантата, ноктюрн, баркарола, былина и др.). Интонации рассказа, повествования в инструментальной музыке (поэма, баллада и др.). Программная музыка.

###### *Музыка и живопись*

Молитва, хорал, песнопение, духовный стих. Образы духовной музыки в творчестве композиторов-классиков. Выразительные средства музыкального и изобразительного искусства. Аналогии: ритм, композиция, линия – мелодия, пятно – созвучие, колорит – тембр, светлотность – динамика и т. д. Программная музыка. Импрессионизм (на примере творчества французских клавесинистов, К. Дебюсси, А.К. Лядова и др.).

#### 6 класс

##### Модуль «НАРОДНОЕ МУЗЫКАЛЬНОЕ ТВОРЧЕСТВО РОССИИ»

*Россия – наш общий дом*

Богатство и разнообразие фольклорных традиций народов нашей страны. Музыка наших соседей, музыка других регионов.

*Фольклорные жанры*

Общее и особенное в фольклоре народов России: лирика, эпос, танец.

*Фольклор в творчестве профессиональных композиторов*

Народные истоки композиторского творчества: обработки фольклора, цитаты; картины родной природы и отражение типичных образов, характеров, важных исторических событий.

## **Модуль «ЕВРОПЕЙСКАЯ КЛАССИЧЕСКАЯ МУЗЫКА»**

*Музыка – зеркало эпохи*

Искусство как отражение, с одной стороны – образа жизни, с другой – главных ценностей, идеалов конкретной эпохи. Стили барокко и классицизм (круг основных образов, характерных интонаций, жанров). Полифонический и гомофонно-гармонический склад на примере творчества И.С. Баха и Л. ван Бетховена.

*Музыкальный образ*

Героические образы в музыке. Лирический герой музыкального произведения. Судьба человека – судьба человечества (на примере творчества Л. ван Бетховена, Ф. Шуберта и др.). Стили классицизм и романтизм (круг основных образов, характерных интонаций, жанров).

## **Модуль «РУССКАЯ КЛАССИЧЕСКАЯ МУЗЫКА»**

*Золотой век русской культуры*

Светская музыка российского дворянства XIX века: музыкальные салоны, домашнее музицирование, балы, театры. Увлечение западным искусством, появление своих гениев. Синтез западноевропейской культуры и русских интонаций, настроений, образов (на примере творчества М. И. Глинки, П. И. Чайковского, Н. А. Римского-Корсакова и др.).

*История страны и народа в музыке русских композиторов*

Образы народных героев, тема служения Отечеству в крупных театральных и симфонических произведениях русских композиторов (на примере сочинений композиторов – членов «Могучей кучки», С. С. Прокофьева, Г. В. Свиридова и др.).

## **Модуль «ЖАНРЫ МУЗЫКАЛЬНОГО ИСКУССТВА»**

*Камерная музыка*

Жанры камерной вокальной музыки (песня, романс, вокализ и др.). Инструментальная миниатюра (вальс, ноктюрн, прелюдия, каприз и др.). Одночастная, двухчастная, трёхчастная репризная форма. Куплетная форма.

*Циклические формы и жанры*

Сюита, цикл миниатюр (вокальных, инструментальных). Принцип контраста. Прелюдия и fuga. Соната, концерт: трёхчастная форма, контраст основных тем, разработочный принцип развития.

### **6 класс**

## **Модуль «МУЗЫКА НАРОДОВ МИРА»**

*Музыка — древнейший язык человечества*

Археологические находки, легенды и сказания о музыке древних. Древняя Греция – колыбель европейской культуры (театр, хор, оркестр, лады, учение о гармонии и др.).

### *Музыкальный фольклор народов Европы*

Интонации и ритмы, формы и жанры европейского фольклора. Отражение европейского фольклора в творчестве профессиональных композиторов.

### **Модуль «ЕВРОПЕЙСКАЯ КЛАССИЧЕСКАЯ МУЗЫКА»**

#### *Музыкальная драматургия*

Развитие музыкальных образов. Музыкальная тема. Принципы музыкального развития: повтор, контраст, разработка. Музыкальная форма – строение музыкального произведения

### **Модуль «СВЯЗЬ МУЗЫКИ С ДРУГИМИ ВИДАМИ ИСКУССТВА»**

#### *Музыка и театр*

Музыка к драматическому спектаклю (на примере творчества Э. Грига, Л. ван Бетховена, А.Г. Шнитке, Д.Д. Шостаковича и др.). Единство музыки, драматургии, сценической живописи, хореографии

#### *Музыка кино и телевидения*

Музыка в немом и звуковом кино. Внутрикадровая и закадровая музыка. Жанры фильма-оперы, фильма-балета, фильма-мюзикла, музыкального мультфильма (на примере произведений Р. Роджерса, Ф. Лоу, Г. Гладкова, А. Шнитке)

### **Модуль «ЖАНРЫ МУЗЫКАЛЬНОГО ИСКУССТВА»**

#### *Симфоническая музыка*

Одночастные симфонические жанры (увертюра, картина). Симфония.

### **Модуль «ИСТОКИ И ОБРАЗЫ РУССКОЙ И ЕВРОПЕЙСКОЙ ДУХОВНОЙ МУЗЫКИ»**

#### *Храмовый синтез искусств*

Музыка православного и католического богослужения (колокола, пение а capella / пение в сопровождении органа). Основные жанры, традиции. Образы Христа, Богородицы, Рождества, Воскресения.

#### *Развитие церковной музыки*

Европейская музыка религиозной традиции (григорианский хорал, изобретение нотной записи Гвидо д'Ареццо, протестантский хорал). Русская музыка религиозной традиции (знаменный распев, крюковая запись, партесное пение). Полифония в западной и русской духовной музыке. Жанры: кантата, духовный концерт, реквием.

#### *Музыкальные жанры богослужения*

Эстетическое содержание и жизненное предназначение духовной музыки. Многочастные произведения на канонические тексты: католическая месса, православная литургия, всенощное бдение.

## **7 класс**

### **Модуль «МУЗЫКА МОЕГО КРАЯ»**

#### *Семейный фольклор*

Фольклорные жанры, связанные с жизнью человека: свадебный обряд, рекрутские песни, плачи-причитания.

#### *Наш край сегодня*

Современная музыкальная культура родного края. Гимн республики, города (при наличии). Земляки – композиторы, исполнители, деятели культуры. Театр, филармония, консерватория.

#### **Модуль «ЖАНРЫ МУЗЫКАЛЬНОГО ИСКУССТВА»**

##### *Театральные жанры*

Опера, балет. Либретто. Строеие музыкального спектакля: увертюра, действия, антракты, финал. Массовые сцены. Сольные номера главных героев. Номерная структура исквозное развитие сюжета. Лейтмотивы. Роль оркестра в музыкальном спектакле.

#### **Модуль «РУССКАЯ КЛАССИЧЕСКАЯ МУЗЫКА»**

##### *Русский балет*

Мировая слава русского балета. Творчество композиторов (П.И. Чайковский, С.С. Прокофьев, И.Ф. Стравинский, Р.К. Щедрин), балетмейстеров, артистов балета. Дягилевские сезоны.

##### *Русская музыка – взгляд в будущее*

Идея светомузыки. Мистерии А. Н. Скрябина. Терменвокс, синтезатор Е. Мурзина, электронная музыка (на примере творчества А.Г. Шнитке, Э.Н. Артемьева и др.).

#### **Модуль «ЕВРОПЕЙСКАЯ КЛАССИЧЕСКАЯ МУЗЫКА»**

##### *Музыкальный стиль*

Стиль как единство эстетических идеалов, круга образов, драматургических приёмов, музыкального языка. (На примере творчества В.А. Моцарта, К. Дебюсси, А. Шёнберга и др.).

#### **Модуль «СОВРЕМЕННАЯ МУЗЫКА: ОСНОВНЫЕ ЖАНРЫ И НАПРАВЛЕНИЯ»**

##### *Джаз*

Джаз – основа популярной музыки XX века. Особенности джазового языка и стиля (свинг, синкопы, ударные и духовые инструменты, вопросо-ответная структура мотивов, гармоническая сетка, импровизация).

##### *Мюзикл*

Особенности жанра. Классика жанра – мюзиклы середины XX века (на примере творчества Ф. Лоу, Р. Роджерса, Э.Л. Уэббера и др.). Современные постановки в жанре мюзикла на российской сцене.

### **ПЛАНИРУЕМЫЕ ПРЕДМЕТНЫЕ РЕЗУЛЬТАТЫ ОСВОЕНИЯ РАБОЧЕЙ ПРОГРАММЫ КУРСА «МУЗЫКА»**

Предметные результаты, формируемые в ходе изучения предмета «Музыка», сгруппированы по учебным модулям и должны отражать сформированность умений.

#### **5 класс**

##### **Модуль «Музыка моего края»:**

- знать музыкальные традиции своей республики, края, народа;
- характеризовать особенности творчества народных и профессиональных музыкантов, творческих коллективов своего края;
- исполнять и оценивать образцы музыкального фольклора и сочинения композиторов своей малой родины.

##### **Модуль «Европейская классическая музыка»:**



- различать на слух произведения европейских композиторов-классиков, называть автора, произведение, исполнительский состав;
- определять принадлежность музыкального произведения к одному из художественных стилей (барокко, классицизм, романтизм, импрессионизм);
- исполнять (в том числе фрагментарно) сочинения композиторов-классиков;
- характеризовать музыкальный образ и выразительные средства, использованные композитором, способы развития и форму строения музыкального произведения;
- характеризовать творчество не менее двух композиторов-классиков, приводить примеры наиболее известных сочинений.

#### **Модуль «Русская классическая музыка»:**

- различать на слух произведения русских композиторов-классиков, называть автора, произведение, исполнительский состав;
- характеризовать музыкальный образ и выразительные средства, использованные композитором, способы развития и форму строения музыкального произведения;
- исполнять (в том числе фрагментарно, отдельными темами) сочинения русских композиторов;
- характеризовать творчество не менее двух отечественных композиторов-классиков, приводить примеры наиболее известных сочинений.

#### **Модуль «Связь музыки с другими видами искусства»:**

- определять стилевые и жанровые параллели между музыкой и другими видами искусств;
- различать и анализировать средства выразительности разных видов искусств; импровизировать, создавать произведения в одном виде искусства на основе восприятия произведения другого вида искусства (сочинение, рисунок по мотивам музыкального произведения, озвучивание картин, кинофрагментов и т. п.) или подбирать ассоциативные пары произведений из разных видов искусств, объясняя логику выбора;
- высказывать суждения об основной идее, средствах её воплощения, интонационных особенностях, жанре, исполнителях музыкального произведения.

### **6 класс**

#### **Модуль «Народное музыкальное творчество России»:**

- определять на слух музыкальные образцы, относящиеся к русскому музыкальному фольклору, к музыке народов Северного Кавказа; республик Поволжья, Сибири (не менее трёх региональных фольклорных традиций на выбор учителя);
- различать на слух и исполнять произведения различных жанров фольклорной музыки;
- определять на слух принадлежность народных музыкальных инструментов к группам духовых, струнных, ударно-шумовых инструментов;
- объяснять на примерах связь устного народного музыкального творчества и деятельности профессиональных музыкантов в развитии общей культуры страны.

### **Модуль «Европейская классическая музыка»:**

- различать на слух произведения европейских композиторов-классиков, называть автора, произведение, исполнительский состав;
- определять принадлежность музыкального произведения к одному из художественных стилей (барокко, классицизм, романтизм, импрессионизм);
- исполнять (в том числе фрагментарно) сочинения композиторов-классиков;
- характеризовать музыкальный образ и выразительные средства, использованные композитором, способы развития и форму строения музыкального произведения; характеризовать творчество не менее двух композиторов-классиков, приводить примеры наиболее известных сочинений.

### **Модуль «Русская классическая музыка»:**

- различать на слух произведения русских композиторов-классиков, называть автора, произведение, исполнительский состав;
- характеризовать музыкальный образ и выразительные средства, использованные композитором, способы развития и форму строения музыкального произведения;
- исполнять (в том числе фрагментарно, отдельными темами) сочинения русских композиторов;
- характеризовать творчество не менее двух отечественных композиторов-классиков, приводить примеры наиболее известных сочинений.

### **Модуль «Жанры музыкального искусства»:**

- различать и характеризовать жанры музыки (театральные, камерные и симфонические, вокальные и инструментальные и т.д.), знать их разновидности, приводить примеры;
- рассуждать о круге образов и средствах их воплощения, типичных для данного жанра;
- выразительно исполнять произведения (в том числе фрагменты) вокальных, инструментальных и музыкально-театральных жанров.

## **7 класс**

### **Модуль «Музыка народов мира»:**

- определять на слух музыкальные произведения, относящиеся к западноевропейской, латиноамериканской, азиатской традиционной музыкальной культуре, в том числе к отдельным самобытным культурно-национальным традициям;
- различать на слух и исполнять произведения различных жанров фольклорной музыки;
- определять на слух принадлежность народных музыкальных инструментов к группам духовых, струнных, ударно-шумовых инструментов;
- различать на слух и узнавать признаки влияния музыки разных народов мира в

сочинениях профессиональных композиторов (из числа изученных культурно-национальных традиций и жанров).

#### **Модуль «Европейская классическая музыка»:**

- различать на слух произведения европейских композиторов-классиков, называть автора, произведение, исполнительский состав;
- определять принадлежность музыкального произведения к одному из художественных стилей (барокко, классицизм, романтизм, импрессионизм);
- исполнять (в том числе фрагментарно) сочинения композиторов-классиков; характеризовать музыкальный образ и выразительные средства, использованные композитором, способы развития и форму строения музыкального произведения;
- характеризовать творчество не менее двух композиторов-классиков, приводить
- примеры наиболее известных сочинений.

#### **Модуль «Жанры музыкального искусства»:**

- различать и характеризовать жанры музыки (театральные, камерные и симфонические, вокальные и инструментальные и т.д.), знать их разновидности, приводить примеры;
- рассуждать о круге образов и средствах их воплощения, типичных для данного жанра;
- выразительно исполнять произведения (в том числе фрагменты) вокальных,
- инструментальных и музыкально-театральных жанров.

#### **Модуль «Истоки и образы русской и европейской духовной музыки»:**

- различать и характеризовать жанры и произведения русской и европейской духовной музыки;
- исполнять произведения русской и европейской духовной музыки;
- приводить примеры сочинений духовной музыки, называть и автора.

#### **Модуль «Связь музыки с другими видами искусства»:**

- определять стилевые и жанровые параллели между музыкой и другими видами искусств;
- различать и анализировать средства выразительности разных видов искусств; импровизировать, создавать произведения в одном виде искусства на основе
- восприятия произведения другого вида искусства (сочинение, рисунок по мотивам музыкального произведения, озвучивание картин, кинофрагментов и т. п.) или подбирать ассоциативные пары произведений из разных видов искусств, объясняя логику выбора;
- высказывать суждения об основной идее, средствах её воплощения, интонационных особенностях, жанре, исполнителях музыкального произведения.

### **8 класс**

#### **Модуль «Музыка моего края»:**

- знать музыкальные традиции своей республики, края, народа;
- характеризовать особенности творчества народных и профессиональных музыкантов, творческих коллективов своего края;

- исполнять и оценивать образцы музыкального фольклора и сочинения композиторов своей малой родины.

#### **Модуль «Жанры музыкального искусства»:**

- различать и характеризовать жанры музыки (театральные, камерные и симфонические, вокальные и инструментальные и т.д.), знать их разновидности, приводить примеры;
- рассуждать о круге образов и средствах их воплощения, типичных для данного жанра;
- выразительно исполнять произведения (в том числе фрагменты) вокальных,
- инструментальных и музыкально-театральных жанров.

#### **Модуль «Русская классическая музыка»:**

- различать на слух произведения русских композиторов-классиков, называть автора, произведение, исполнительский состав;
- характеризовать музыкальный образ и выразительные средства, использованные композитором, способы развития и форму строения музыкального произведения;
- исполнять (в том числе фрагментарно, отдельными темами) сочинения русских композиторов;
- характеризовать творчество не менее двух отечественных композиторов-классиков, приводить примеры наиболее известных сочинений.

#### **Модуль «Европейская классическая музыка»:**

- различать на слух произведения европейских композиторов-классиков, называть автора, произведение, исполнительский состав;
- определять принадлежность музыкального произведения к одному из художественных стилей (барокко, классицизм, романтизм, импрессионизм);
- исполнять (в том числе фрагментарно) сочинения композиторов-классиков;
- характеризовать музыкальный образ и выразительные средства, использованные композитором, способы развития и форму строения музыкального произведения;
- характеризовать творчество не менее двух композиторов-классиков, приводить примеры наиболее известных сочинений.

#### **Модуль «Современная музыка: основные жанры и направления»:**

- определять и характеризовать стили, направления и жанры современной музыки;
- различать и определять на слух виды оркестров, ансамблей, тембры музыкальных инструментов, входящих в их состав;
- исполнять современные музыкальные произведения в разных видах деятельности.

## ТЕМАТИЧЕСКОЕ ПЛАНИРОВАНИЕ

5 класс

№ п/п	Наименование разделов и тем программы	Количество часов			Электронные (цифровые) образовательные ресурсы
		Всего	Контрольные работы	Практические работы	
1.1	Фольклор – народное творчество.	5	0	2	<a href="https://resh.edu.ru/subject/lesson/7421/start/314766/">https://resh.edu.ru/subject/lesson/7421/start/314766/</a>
1.2	Календарный фольклор.	3	0	1	<a href="https://resh.edu.ru/subject/lesson/7420/start/298442/">https://resh.edu.ru/subject/lesson/7420/start/298442/</a>
Итого по модулю:		8	0	3	
2.1	Образы родной земли.	6	0	2	<a href="https://resh.edu.ru/subject/lesson/7423/start/255279/">https://resh.edu.ru/subject/lesson/7423/start/255279/</a> /
2.2	Русская исполнительская школа.	1	0	0	<a href="https://resh.edu.ru/subject/lesson/7431/start/291880/">https://resh.edu.ru/subject/lesson/7431/start/291880/</a> /
Итого по модулю:		7	0	2	
3.1	Национальные истоки классической музыки.	8	0	3	<a href="https://resh.edu.ru/subject/lesson/7422/start/255314/">https://resh.edu.ru/subject/lesson/7422/start/255314/</a> /
3.2	Музыкант и публика.	2	0	1	<a href="https://resh.edu.ru/subject/lesson/7427/start/305962/">https://resh.edu.ru/subject/lesson/7427/start/305962/</a> /
Итого по модулю:		10	0	4	
4.1	Музыка и литература.	5	0	2	<a href="https://resh.edu.ru/subject/lesson/7419/start/255185/">https://resh.edu.ru/subject/lesson/7419/start/255185/</a> /
4.2	Музыка и живопись.	4	0	1	<a href="https://resh.edu.ru/subject/lesson/7432/start/302923/">https://resh.edu.ru/subject/lesson/7432/start/302923/</a> <a href="https://resh.edu.ru/subject/lesson/7429/start/255055/">https://resh.edu.ru/subject/lesson/7429/start/255055/</a>
Итого по модулю:		9	0	3	
Резерв:					
Общее количество часов по программе:		34	0	12	

**6 класс**

№ п/п	Наименование разделов и тем программы	Количество часов			Электронные (цифровые) образовательные ресурсы
		Всего	Контрольные работы	Практические работы	
1.1	Россия – наш общий дом.	5	0	2	<a href="https://resh.edu.ru/subject/lesson/7166/start/254667/">https://resh.edu.ru/subject/lesson/7166/start/254667/</a> <a href="https://resh.edu.ru/subject/lesson/7167/start/254442/">https://resh.edu.ru/subject/lesson/7167/start/254442/</a>
1.2	Фольклор в творчестве профессиональных композиторов.	3	0	1	<a href="https://resh.edu.ru/subject/lesson/7165/start/291944/">https://resh.edu.ru/subject/lesson/7165/start/291944/</a>
Итого по модулю:		8	0	3	
2.1	Золотой век русской культуры.	3	0	1	<a href="https://resh.edu.ru/subject/lesson/7163/start/254346/">https://resh.edu.ru/subject/lesson/7163/start/254346/</a>
2.2	История страны и народа в музыке русских композиторов	4	0	1	<a href="https://resh.edu.ru/subject/lesson/7168/start/315709/">https://resh.edu.ru/subject/lesson/7168/start/315709/</a>
Итого по модулю:		7	0	2	
3.1	Музыка – зеркало эпохи	7	0	3	<a href="https://resh.edu.ru/subject/lesson/7169/start/308396/">https://resh.edu.ru/subject/lesson/7169/start/308396/</a> <a href="https://resh.edu.ru/subject/lesson/7162/start/254378/">https://resh.edu.ru/subject/lesson/7162/start/254378/</a>
3.2	Музыкальный образ	3	0	1	<a href="https://resh.edu.ru/subject/lesson/7164/start/315677/">https://resh.edu.ru/subject/lesson/7164/start/315677/</a>
Итого по модулю:		10	0	4	
4.1	Камерная музыка.	3	0	1	<a href="https://resh.edu.ru/subject/lesson/7173/start/254410/">https://resh.edu.ru/subject/lesson/7173/start/254410/</a> <a href="https://resh.edu.ru/subject/lesson/7174/start/315914/">https://resh.edu.ru/subject/lesson/7174/start/315914/</a> <a href="https://resh.edu.ru/subject/lesson/7172/start/315948/">https://resh.edu.ru/subject/lesson/7172/start/315948/</a>
4.2	Циклические формы и жанры.	6	0	2	<a href="https://resh.edu.ru/subject/lesson/7175/start/315980/">https://resh.edu.ru/subject/lesson/7175/start/315980/</a> <a href="https://resh.edu.ru/subject/lesson/7171/start/292008/">https://resh.edu.ru/subject/lesson/7171/start/292008/</a> <a href="https://resh.edu.ru/subject/lesson/7176/start/281849/">https://resh.edu.ru/subject/lesson/7176/start/281849/</a> <a href="https://resh.edu.ru/subject/lesson/7177/start/302987/">https://resh.edu.ru/subject/lesson/7177/start/302987/</a>
Итого по модулю:		9	0	3	

Резерв:				
Общее количество часов по программе:	34	0	12	

**7 класс**

№ п/п	Наименование разделов и тем программы	Количество часов			Электронные (цифровые) образовательные ресурсы
		Всего	Контрольные работы	Практические работы	
1.1	Музыка – древнейший язык человечества.	5	0	2	<a href="https://www.youtube.com/watch?v=M9Opg0Zy2NA&amp;t=9s">https://www.youtube.com/watch?v=M9Opg0Zy2NA&amp;t=9s</a>
1.2	Музыкальный фольклор народов Европы.	3	0	1	<a href="https://www.youtube.com/watch?v=j2qskSJ7OII">https://www.youtube.com/watch?v=j2qskSJ7OII</a>
Итого по модулю:		8	0	3	
2.1	Храмовый синтез искусств.	3	0	1	<a href="https://www.youtube.com/watch?v=FvMONJXDuZ0&amp;t=8s">https://www.youtube.com/watch?v=FvMONJXDuZ0&amp;t=8s</a>
2.2	Музыкальные жанры богослужения	4	0	1	<a href="https://resh.edu.ru/subject/lesson/3170/start/">https://resh.edu.ru/subject/lesson/3170/start/</a>
Итого по модулю:		7	0	2	
3.1	Музыкальный образ	5	0	2	<a href="https://resh.edu.ru/subject/lesson/3176/start/">https://resh.edu.ru/subject/lesson/3176/start/</a>
Итого по модулю:		5	0	2	
4.1	Симфоническая музыка.	5	0	2	<a href="https://resh.edu.ru/subject/lesson/3181/start/">https://resh.edu.ru/subject/lesson/3181/start/</a> <a href="https://resh.edu.ru/subject/lesson/3185/start/">https://resh.edu.ru/subject/lesson/3185/start/</a>
Итого по модулю:		5	0	2	
5.1	Музыка и театр.	3	0	1	<a href="https://resh.edu.ru/subject/lesson/3248/start/">https://resh.edu.ru/subject/lesson/3248/start/</a>
					<a href="https://resh.edu.ru/subject/lesson/3250/start/">https://resh.edu.ru/subject/lesson/3250/start/</a>
5.2	Музыка кино и телевидения	6	0	2	<a href="https://resh.edu.ru/subject/lesson/3179/start/">https://resh.edu.ru/subject/lesson/3179/start/</a>
Итого по модулю:		9	0	3	
Резерв:					
Общее количество часов по программе:		34	0	12	

**8 класс**

№ п/п	Наименование разделов и тем программы	Количество часов			Электронные (цифровые) образовательные ресурсы
		Всего	Контрольные работы	Практические работы	
1.1	Семейный фольклор.	5	0	2	<a href="https://infourok.ru/prezentaciya-po-muzike-na-temu-semeynobitovoy-folklor-3817834.html">https://infourok.ru/prezentaciya-po-muzike-na-temu-semeynobitovoy-folklor-3817834.html</a>
1.2	Наш край сегодня.	3	0	1	<a href="https://www.youtube.com/watch?v=PWbKoIrC-hE&amp;t=5s">https://www.youtube.com/watch?v=PWbKoIrC-hE&amp;t=5s</a>
Итого по модулю:		8	0	3	
2.1	Театральные жанры.	4	0	1	<a href="https://resh.edu.ru/subject/lesson/3193/start/">https://resh.edu.ru/subject/lesson/3193/start/</a> <a href="https://resh.edu.ru/subject/lesson/3190/start/">https://resh.edu.ru/subject/lesson/3190/start/</a> <a href="https://resh.edu.ru/subject/lesson/3412/start/">https://resh.edu.ru/subject/lesson/3412/start/</a>
Итого по модулю:		4	0	1	
3.1	Русский балет.	4	0	1	<a href="https://resh.edu.ru/subject/lesson/3192/start/">https://resh.edu.ru/subject/lesson/3192/start/</a> <a href="https://resh.edu.ru/subject/lesson/3188/start/">https://resh.edu.ru/subject/lesson/3188/start/</a>
Итого по модулю:		4	0	1	
4.1	Музыкальный стиль.	4	0	1	<a href="https://resh.edu.ru/subject/lesson/3355/start/">https://resh.edu.ru/subject/lesson/3355/start/</a>
Итого по модулю:		4	0	1	
5.1	Русская музыка – взгляд в будущее.	5	0	2	<a href="https://resh.edu.ru/subject/lesson/3411/start/">https://resh.edu.ru/subject/lesson/3411/start/</a>
Итого по модулю:		5	0	2	
6.1	Джаз.	4	0	2	<a href="https://www.youtube.com/watch?v=pY7t8gPjftk">https://www.youtube.com/watch?v=pY7t8gPjftk</a>
6.2	Мюзикл.	5	0	2	<a href="https://resh.edu.ru/subject/lesson/3405/start/">https://resh.edu.ru/subject/lesson/3405/start/</a> <a href="https://resh.edu.ru/subject/lesson/3187/start/">https://resh.edu.ru/subject/lesson/3187/start/</a>
Итого по модулю:		9	0	4	
Резерв:					
Общее количество часов по программе:		34	0	12	



# Рабочая программа по учебному предмету "Технология"

## СОДЕРЖАНИЕ ОБУЧЕНИЯ

### ИНВАРИАНТНЫЕ МОДУЛИ

#### Модуль «Производство и технологии»

##### 5 КЛАСС

Технологии вокруг нас. Потребности человека. Преобразующая деятельность человека и технологии. Мир идей и создание новых вещей и продуктов. Производственная деятельность.

Материальный мир и потребности человека. Свойства вещей.

Материалы и сырьё. Естественные (природные) и искусственные материалы.

Материальные технологии. Технологический процесс.

Производство и техника. Роль техники в производственной деятельности человека.

Когнитивные технологии: мозговой штурм, метод интеллект-карт, метод фокальных объектов и другие.

Проекты и ресурсы в производственной деятельности человека. Проект как форма организации деятельности. Виды проектов. Этапы проектной деятельности. Проектная документация. Какие бывают профессии.

##### 6 КЛАСС

Производственно-технологические задачи и способы их решения.

Модели и моделирование. Виды машин и механизмов. Моделирование технических устройств. Кинематические схемы.

Конструирование изделий. Конструкторская документация. Конструирование и производство техники. Усовершенствование конструкции. Основы изобретательской и рационализаторской деятельности.

Технологические задачи, решаемые в процессе производства и создания изделий. Соблюдение технологии и качество изделия (продукции).

Информационные технологии. Перспективные технологии.

##### 7 КЛАСС

Создание технологий как основная задача современной науки. История развития технологий.

Эстетическая ценность результатов труда. Промышленная эстетика. Дизайн.

Народные ремёсла. Народные ремёсла и промыслы России.

Цифровизация производства. Цифровые технологии и способы обработки информации.

Управление технологическими процессами. Управление производством. Современные и перспективные технологии.

Понятие высокотехнологичных отраслей. «Высокие технологии» двойного назначения.

Разработка и внедрение технологий многократного использования материалов, технологий безотходного производства.

Современная техносфера. Проблема взаимодействия природы и техносферы.

Современный транспорт и перспективы его развития.

## **8 КЛАСС**

Общие принципы управления. Самоуправляемые системы. Устойчивость систем управления. Устойчивость технических систем.

Производство и его виды.

Биотехнологии в решении экологических проблем. Биоэнергетика. Перспективные технологии (в том числе нанотехнологии).

Сферы применения современных технологий.

Рынок труда. Функции рынка труда. Трудовые ресурсы.

Мир профессий. Профессия, квалификация и компетенции.

Выбор профессии в зависимости от интересов и способностей человека.

## **9 КЛАСС**

Предпринимательство. Сущность культуры предпринимательства. Корпоративная культура. Предпринимательская этика. Виды предпринимательской деятельности. Типы организаций. Сфера принятия управленческих решений. Внутренняя и внешняя среда предпринимательства. Базовые составляющие внутренней среды. Формирование цены товара.

Внешние и внутренние угрозы безопасности фирмы. Основные элементы механизма защиты предпринимательской тайны. Защита предпринимательской тайны и обеспечение безопасности фирмы.

Понятия, инструменты и технологии имитационного моделирования экономической деятельности. Модель реализации бизнес-идеи. Этапы разработки бизнес-проекта: анализ выбранного направления экономической деятельности, создание логотипа фирмы, разработка бизнес-плана.

Эффективность предпринимательской деятельности. Принципы и методы оценки. Контроль эффективности, оптимизация предпринимательской деятельности. Технологическое предпринимательство. Инновации и их виды. Новые рынки для продуктов.

## **Модуль «Технологии обработки материалов и пищевых продуктов»**

### **5 КЛАСС**

Технологии обработки конструкционных материалов.

Проектирование, моделирование, конструирование – основные составляющие технологии. Основные элементы структуры технологии: действия, операции, этапы. Технологическая карта.

Бумага и её свойства. Производство бумаги, история и современные технологии.

Использование древесины человеком (история и современность). Использование древесины и охрана природы. Общие сведения о древесине хвойных и лиственных пород. Пиломатериалы. Способы обработки древесины. Организация рабочего места при работе с древесиной.

Ручной и электрифицированный инструмент для обработки древесины.

Операции (основные): разметка, пиление, сверление, зачистка, декорирование древесины.

Народные промыслы по обработке древесины.

Профессии, связанные с производством и обработкой древесины.

Индивидуальный творческий (учебный) проект «Изделие из древесины».  
Технологии обработки пищевых продуктов.

Общие сведения о питании и технологиях приготовления пищи.

Рациональное, здоровое питание, режим питания, пищевая пирамида.

Значение выбора продуктов для здоровья человека. Пищевая ценность разных продуктов питания. Пищевая ценность яиц, круп, овощей. Технологии обработки овощей, круп.

Технология приготовления блюд из яиц, круп, овощей. Определение качества продуктов, правила хранения продуктов.

Интерьер кухни, рациональное размещение мебели. Посуда, инструменты, приспособления для обработки пищевых продуктов, приготовления блюд.

Правила этикета за столом. Условия хранения продуктов питания. Утилизация бытовых и пищевых отходов.

Профессии, связанные с производством и обработкой пищевых продуктов.

Групповой проект по теме «Питание и здоровье человека».  
Технологии обработки текстильных материалов.

Основы материаловедения. Текстильные материалы (нитки, ткань), производство и использование человеком. История, культура.

Современные технологии производства тканей с разными свойствами.

Технологии получения текстильных материалов из натуральных волокон растительного, животного происхождения, из химических волокон. Свойства тканей.

Основы технологии изготовления изделий из текстильных материалов.

Последовательность изготовления швейного изделия. Контроль качества готового изделия.

Устройство швейной машины: виды приводов швейной машины, регуляторы.

Виды стежков, швов. Виды ручных и машинных швов (стачные, краевые).

Профессии, связанные со швейным производством.

Индивидуальный творческий (учебный) проект «Изделие из текстильных материалов».

Чертёж выкроек проектного швейного изделия (например, мешок для сменной обуви, прихватка, лоскутное шитьё).

Выполнение технологических операций по пошиву проектного изделия, отделке изделия.

Оценка качества изготовления проектного швейного изделия.

## **6 КЛАСС**

Технологии обработки конструкционных материалов.

Получение и использование металлов человеком. Рациональное использование, сбор и переработка вторичного сырья. Общие сведения о видах металлов и сплавах. Тонколистовой металл и проволока.

Народные промыслы по обработке металла.

Способы обработки тонколистового металла.

Слесарный верстак. Инструменты для разметки, правки, резания тонколистового металла.

Операции (основные): правка, разметка, резание, гибка тонколистового металла.

Профессии, связанные с производством и обработкой металлов.

Индивидуальный творческий (учебный) проект «Изделие из металла».

Выполнение проектного изделия по технологической карте.

Потребительские и технические требования к качеству готового изделия.

Оценка качества проектного изделия из тонколистового металла.

Технологии обработки пищевых продуктов.

Молоко и молочные продукты в питании. Пищевая ценность молока и молочных продуктов. Технологии приготовления блюд из молока и молочных продуктов.

Определение качества молочных продуктов, правила хранения продуктов.

Виды теста. Технологии приготовления разных видов теста (тесто для вареников, песочное тесто, бисквитное тесто, дрожжевое тесто).

Профессии, связанные с пищевым производством.

Групповой проект по теме «Технологии обработки пищевых продуктов».  
Технологии обработки текстильных материалов.

Современные текстильные материалы, получение и свойства.

Сравнение свойств тканей, выбор ткани с учётом эксплуатации изделия.

Одежда, виды одежды. Мода и стиль.

Индивидуальный творческий (учебный) проект «Изделие из текстильных материалов».

Чертёж выкроек проектного швейного изделия (например, укладка для инструментов, сумка, рюкзак; изделие в технике лоскутной пластики).

Выполнение технологических операций по раскрою и пошиву проектного изделия, отделке изделия.

Оценка качества изготовления проектного швейного изделия.

## **7 КЛАСС**

Технологии обработки конструкционных материалов.

Обработка древесины. Технологии механической обработки конструкционных материалов. Технологии отделки изделий из древесины.

Обработка металлов. Технологии обработки металлов. Конструкционная сталь. Токарно-винторезный станок. Изделия из металлопроката. Резьба и резьбовые соединения. Нарезание резьбы. Соединение металлических деталей клеем. Отделка деталей.

Пластмасса и другие современные материалы: свойства, получение и использование.

Индивидуальный творческий (учебный) проект «Изделие из конструкционных и поделочных материалов».

Технологии обработки пищевых продуктов.

Рыба, морепродукты в питании человека. Пищевая ценность рыбы и морепродуктов. Виды промысловых рыб. Охлаждённая, мороженая рыба. Механическая обработка рыбы. Показатели свежести рыбы. Кулинарная разделка рыбы. Виды тепловой обработки рыбы. Требования к качеству рыбных блюд. Рыбные консервы.

Мясо животных, мясо птицы в питании человека. Пищевая ценность мяса. Механическая обработка мяса животных (говядина, свинина, баранина), обработка мяса птицы. Показатели свежести мяса. Виды тепловой обработки мяса.

Блюда национальной кухни из мяса, рыбы.

Групповой проект по теме «Технологии обработки пищевых продуктов»

## **Модуль «Робототехника»**

## **5 КЛАСС**

Автоматизация и роботизация. Принципы работы робота.

Классификация современных роботов. Виды роботов, их функции и назначение.

Взаимосвязь конструкции робота и выполняемой им функции.

Робототехнический конструктор и комплектующие.

Чтение схем. Сборка роботизированной конструкции по готовой схеме.

Базовые принципы программирования.

Визуальный язык для программирования простых робототехнических систем.

## **6 КЛАСС**

Мобильная робототехника. Организация перемещения робототехнических устройств.

Транспортные роботы. Назначение, особенности.

Знакомство с контроллером, моторами, датчиками.

Сборка мобильного робота.

Принципы программирования мобильных роботов.

Изучение интерфейса визуального языка программирования, основные инструменты и команды программирования роботов.

Учебный проект по робототехнике.

## **7 КЛАСС**

Промышленные и бытовые роботы, их классификация, назначение, использование.

Программирование контроллера, в среде конкретного языка программирования, основные инструменты и команды программирования роботов.

Реализация алгоритмов управления отдельными компонентами и роботизированными системами.

Анализ и проверка на работоспособность, усовершенствование конструкции робота.

Учебный проект по робототехнике.

## **8 КЛАСС**

История развития беспилотного авиастроения, применение беспилотных воздушных судов.

Принципы работы и назначение основных блоков, оптимальный вариант использования при конструировании роботов.

Основные принципы теории автоматического управления и регулирования. Обратная связь.

Датчики, принципы и режимы работы, параметры, применение.

Отладка роботизированных конструкций в соответствии с поставленными задачами.

Беспроводное управление роботом.

Программирование роботов в среде конкретного языка программирования, основные инструменты и команды программирования роботов.

Учебный проект по робототехнике (одна из предложенных тем на выбор).

## **9 КЛАСС**

Робототехнические системы. Автоматизированные и роботизированные производственные линии.

Система интернет вещей. Промышленный интернет вещей.

Потребительский интернет вещей. Элементы «Умного дома».

Конструирование и моделирование с использованием автоматизированных систем с обратной связью.

Составление алгоритмов и программ по управлению беспроводными роботизированными системами.

Протоколы связи.

Перспективы автоматизации и роботизации: возможности и ограничения.

Профессии в области робототехники.

Научно-практический проект по робототехнике.

## **Модуль «3D-моделирование, прототипирование, макетирование»**

### **7 КЛАСС**

Виды и свойства, назначение моделей. Адекватность модели моделируемому объекту и целям моделирования.

Понятие о макетировании. Типы макетов. Материалы и инструменты для бумажного макетирования. Выполнение развёртки, сборка деталей макета. Разработка графической документации.

Создание объёмных моделей с помощью компьютерных программ.

Программы для просмотра на экране компьютера файлов с готовыми цифровыми трёхмерными моделями и последующей распечатки их развёрток.

Программа для редактирования готовых моделей и последующей их распечатки. Инструменты для редактирования моделей.

## 8 КЛАСС

3D-моделирование как технология создания визуальных моделей.

Графические примитивы в 3D-моделировании. Куб и кубоид. Шар и многогранник. Цилиндр, призма, пирамида.

Операции над примитивами. Поворот тел в пространстве. Масштабирование тел. Вычитание, пересечение и объединение геометрических тел.

Понятие «прототипирование». Создание цифровой объёмной модели.

Инструменты для создания цифровой объёмной модели.

## 9 КЛАСС

Моделирование сложных объектов. Рендеринг. Полигональная сетка.

Понятие «аддитивные технологии».

Технологическое оборудование для аддитивных технологий: 3D-принтеры.

Области применения трёхмерной печати. Сырьё для трёхмерной печати.

Этапы аддитивного производства. Правила безопасного пользования 3D-принтером. Основные настройки для выполнения печати на 3D-принтере.

Подготовка к печати. Печать 3D-модели.

Профессии, связанные с 3D-печатью.

## Модуль «Компьютерная графика. Черчение»

### 5 КЛАСС

Графическая информация как средство передачи информации о материальном мире (вещах). Виды и области применения графической информации (графических изображений).

Основы графической грамоты. Графические материалы и инструменты.

Типы графических изображений (рисунок, диаграмма, графики, графы, эскиз, технический рисунок, чертёж, схема, карта, пиктограмма и другое.).

Основные элементы графических изображений (точка, линия, контур, буквы и цифры, условные знаки).

Правила построения чертежей (рамка, основная надпись, масштаб, виды, нанесение размеров).

Чтение чертежа.



## 6 КЛАСС

Создание проектной документации.

Основы выполнения чертежей с использованием чертёжных инструментов и приспособлений.

Стандарты оформления.

Понятие о графическом редакторе, компьютерной графике.

Инструменты графического редактора. Создание эскиза в графическом редакторе.

Инструменты для создания и редактирования текста в графическом редакторе.

Создание печатной продукции в графическом редакторе.

## 7 КЛАСС

Понятие о конструкторской документации. Формы деталей и их конструктивные элементы. Изображение и последовательность выполнения чертежа. ЕСКД. ГОСТ.

Общие сведения о сборочных чертежах. Оформление сборочного чертежа. Правила чтения сборочных чертежей.

Понятие графической модели.

Применение компьютеров для разработки графической документации. Построение геометрических фигур, чертежей деталей в системе автоматизированного проектирования.

Математические, физические и информационные модели.

Графические модели. Виды графических моделей.

Количественная и качественная оценка модели.

## 8 КЛАСС

Применение программного обеспечения для создания проектной документации: моделей объектов и их чертежей.

Создание документов, виды документов. Основная надпись.

Геометрические примитивы.

Создание, редактирование и трансформация графических объектов.

Сложные 3D-модели и сборочные чертежи.

Изделия и их модели. Анализ формы объекта и синтез модели.

План создания 3D-модели.

Дерево модели. Формообразование детали. Способы редактирования операции формообразования и эскиза.

## **9 КЛАСС**

Система автоматизации проектно-конструкторских работ — САПР. Чертежи с использованием в системе автоматизированного проектирования (САПР) для подготовки проекта изделия.

Оформление конструкторской документации, в том числе, с использованием систем автоматизированного проектирования (САПР).

Объём документации: пояснительная записка, спецификация. Графические документы: технический рисунок объекта, чертёж общего вида, чертежи деталей. Условности и упрощения на чертеже. Создание презентации.

Профессии, связанные с изучаемыми технологиями, черчением, проектированием с использованием САПР, их востребованность на рынке труда.

## **ВАРИАТИВНЫЕ МОДУЛИ**

### **Модуль «Автоматизированные системы»**

#### **8–9 КЛАССЫ**

Введение в автоматизированные системы.

Определение автоматизации, общие принципы управления технологическим процессом. Автоматизированные системы, используемые на промышленных предприятиях региона.

Управляющие и управляемые системы. Понятие обратной связи, ошибка регулирования, корректирующие устройства.

Виды автоматизированных систем, их применение на производстве.

Элементная база автоматизированных систем.

Понятие об электрическом токе, проводники и диэлектрики. Создание электрических цепей, соединение проводников. Основные электрические устройства и системы: щиты и оборудование щитов, элементы управления и сигнализации, силовое оборудование, кабеленесущие системы, провода и кабели. Разработка стенда программирования модели автоматизированной системы.

Управление техническими системами.

Технические средства и системы управления. Программируемое логическое реле в управлении и автоматизации процессов. Графический язык программирования, библиотеки блоков. Создание простых алгоритмов и программ для управления технологическим процессом. Создание алгоритма пуска и реверса электродвигателя. Управление освещением в помещениях.

### **Модуль «Животноводство»**

#### **7–8 КЛАССЫ**

Элементы технологий выращивания сельскохозяйственных животных.

Домашние животные. Сельскохозяйственные животные.

Содержание сельскохозяйственных животных: помещение, оборудование, уход.

Разведение животных. Породы животных, их создание.

Лечение животных. Понятие о ветеринарии.

Заготовка кормов. Кормление животных. Питательность корма. Рацион.

Животные у нас дома. Забота о домашних и бездомных животных.

Проблема клонирования живых организмов. Социальные и этические проблемы.  
Производство животноводческих продуктов.

Животноводческие предприятия. Оборудование и микроклимат животноводческих и птицеводческих предприятий. Выращивание животных. Использование и хранение животноводческой продукции.

Использование цифровых технологий в животноводстве.

Цифровая ферма:

автоматическое кормление животных;

автоматическая дойка;

уборка помещения и другое.

Цифровая «умная» ферма — перспективное направление роботизации в животноводстве.  
Профессии, связанные с деятельностью животновода.

Зоотехник, зооинженер, ветеринар, оператор птицефабрики, оператор животноводческих ферм и другие профессии. Использование информационных цифровых технологий в профессиональной деятельности.

## **Модуль «Растениеводство»**

### **7–8 КЛАССЫ**

Элементы технологий выращивания сельскохозяйственных культур.

Земледелие как поворотный пункт развития человеческой цивилизации. Земля как величайшая ценность человечества. История земледелия.

Почвы, виды почв. Плодородие почв.

Инструменты обработки почвы: ручные и механизированные. Сельскохозяйственная техника.

Культурные растения и их классификация.

Выращивание растений на школьном/приусадебном участке.

Полезные для человека дикорастущие растения и их классификация.

Сбор, заготовка и хранение полезных для человека дикорастущих растений и их плодов. Сбор и заготовка грибов. Соблюдение правил безопасности.

Сохранение природной среды.  
Сельскохозяйственное производство.

Особенности сельскохозяйственного производства: сезонность, природно-климатические условия, слабая прогнозируемость показателей. Агропромышленные комплексы. Компьютерное оснащение сельскохозяйственной техники.

Автоматизация и роботизация сельскохозяйственного производства:

анализаторы почвы с использованием спутниковой системы навигации;

автоматизация тепличного хозяйства;

применение роботов-манипуляторов для уборки урожая;

внесение удобрения на основе данных от азотно-спектральных датчиков;

определение критических точек полей с помощью спутниковых снимков;

использование БПЛА и другое.

Генно-модифицированные растения: положительные и отрицательные аспекты.  
Сельскохозяйственные профессии.

Профессии в сельском хозяйстве: агроном, агрохимик, агроинженер, тракторист-машинист сельскохозяйственного производства и другие профессии. Особенности профессиональной деятельности в сельском хозяйстве. Использование цифровых технологий в профессиональной деятельности.

## ПЛАНИРУЕМЫЕ РЕЗУЛЬТАТЫ ОСВОЕНИЯ ПРОГРАММЫ ПО ТЕХНОЛОГИИ НА УРОВНЕ ОСНОВНОГО ОБЩЕГО ОБРАЗОВАНИЯ

### **ЛИЧНОСТНЫЕ РЕЗУЛЬТАТЫ**

В результате изучения технологии на уровне основного общего образования у обучающегося будут сформированы следующие личностные результаты в части:

#### **1) патриотического воспитания:**

проявление интереса к истории и современному состоянию российской науки и технологии;

ценностное отношение к достижениям российских инженеров и учёных.

#### **2) гражданского и духовно-нравственного воспитания:**

готовность к активному участию в обсуждении общественно значимых и этических проблем, связанных с современными технологиями, в особенности технологиями четвёртой промышленной революции;

осознание важности морально-этических принципов в деятельности, связанной с реализацией технологий;

освоение социальных норм и правил поведения, роли и формы социальной жизни в группах и сообществах, включая взрослые и социальные сообщества.

### **3) эстетического воспитания:**

восприятие эстетических качеств предметов труда;

умение создавать эстетически значимые изделия из различных материалов;

понимание ценности отечественного и мирового искусства, народных традиций и народного творчества в декоративно-прикладном искусстве;

осознание роли художественной культуры как средства коммуникации и самовыражения в современном обществе.

### **4) ценности научного познания и практической деятельности:**

осознание ценности науки как фундамента технологий;

развитие интереса к исследовательской деятельности, реализации на практике достижений науки.

### **5) формирования культуры здоровья и эмоционального благополучия:**

осознание ценности безопасного образа жизни в современном технологическом мире, важности правил безопасной работы с инструментами;

умение распознавать информационные угрозы и осуществлять защиту личности от этих угроз.

### **6) трудового воспитания:**

уважение к труду, трудящимся, результатам труда (своего и других людей);

ориентация на трудовую деятельность, получение профессии, личностное самовыражение в продуктивном, нравственно достойном труде в российском обществе;

готовность к активному участию в решении возникающих практических трудовых дел, задач технологической и социальной направленности, способность инициировать, планировать и самостоятельно выполнять такого рода деятельность;

умение ориентироваться в мире современных профессий;

умение осознанно выбирать индивидуальную траекторию развития с учётом личных и общественных интересов, потребностей;

ориентация на достижение выдающихся результатов в профессиональной деятельности.

### **7) экологического воспитания:**

воспитание бережного отношения к окружающей среде, понимание необходимости соблюдения баланса между природой и техносферой;

осознание пределов преобразовательной деятельности человека.

## **МЕТАПРЕДМЕТНЫЕ РЕЗУЛЬТАТЫ**

В результате изучения технологии на уровне основного общего образования у обучающегося будут сформированы универсальные познавательные учебные действия, универсальные регулятивные учебные действия, универсальные коммуникативные учебные действия.

## Универсальные познавательные учебные действия

### Базовые логические действия:

выявлять и характеризовать существенные признаки природных и рукотворных объектов;

устанавливать существенный признак классификации, основание для обобщения и сравнения;

выявлять закономерности и противоречия в рассматриваемых фактах, данных и наблюдениях, относящихся к внешнему миру;

выявлять причинно-следственные связи при изучении природных явлений и процессов, а также процессов, происходящих в техносфере;

самостоятельно выбирать способ решения поставленной задачи, используя для этого необходимые материалы, инструменты и технологии.

### Базовые исследовательские действия:

использовать вопросы как исследовательский инструмент познания;

формировать запросы к информационной системе с целью получения необходимой информации;

оценивать полноту, достоверность и актуальность полученной информации;

опытным путём изучать свойства различных материалов;

овладевать навыками измерения величин с помощью измерительных инструментов, оценивать погрешность измерения, уметь осуществлять арифметические действия с приближёнными величинами;

строить и оценивать модели объектов, явлений и процессов;

уметь создавать, применять и преобразовывать знаки и символы, модели и схемы для решения учебных и познавательных задач;

уметь оценивать правильность выполнения учебной задачи, собственные возможности её решения;

прогнозировать поведение технической системы, в том числе с учётом синергетических эффектов.

### Работа с информацией:

выбирать форму представления информации в зависимости от поставленной задачи;

понимать различие между данными, информацией и знаниями;

владеть начальными навыками работы с «большими данными»;

владеть технологией трансформации данных в информацию, информации в знания.

## Регулятивные универсальные учебные действия

### Самоорганизация:

уметь самостоятельно определять цели и планировать пути их достижения, в том числе альтернативные, осознанно выбирать наиболее эффективные способы решения учебных и познавательных задач;

уметь соотносить свои действия с планируемыми результатами, осуществлять контроль своей деятельности в процессе достижения результата, определять способы действий в рамках предложенных условий и требований, корректировать свои действия в соответствии с изменяющейся ситуацией;

делать выбор и брать ответственность за решение.

### Самоконтроль (рефлексия):

давать адекватную оценку ситуации и предлагать план её изменения;

объяснять причины достижения (недостижения) результатов преобразовательной деятельности;

вносить необходимые коррективы в деятельность по решению задачи или по осуществлению проекта;

оценивать соответствие результата цели и условиям и при необходимости корректировать цель и процесс её достижения.

### Умения принятия себя и других:

признавать своё право на ошибку при решении задач или при реализации проекта, такое же право другого на подобные ошибки.

## Коммуникативные универсальные учебные действия

У обучающегося будут сформированы умения **общения** как часть коммуникативных универсальных учебных действий:

в ходе обсуждения учебного материала, планирования и осуществления учебного проекта;

в рамках публичного представления результатов проектной деятельности;

в ходе совместного решения задачи с использованием облачных сервисов;

в ходе общения с представителями других культур, в частности в социальных сетях.

### Совместная деятельность:

понимать и использовать преимущества командной работы при реализации учебного проекта;

понимать необходимость выработки знаково-символических средств как необходимого условия успешной проектной деятельности;

уметь адекватно интерпретировать высказывания собеседника – участника совместной деятельности;

владеть навыками отстаивания своей точки зрения, используя при этом законы логики;

уметь распознавать некорректную аргументацию.

## **ПРЕДМЕТНЫЕ РЕЗУЛЬТАТЫ**

Для всех модулей обязательные предметные результаты:

- организовывать рабочее место в соответствии с изучаемой технологией;
- соблюдать правила безопасного использования ручных и электрифицированных инструментов и оборудования;
- грамотно и осознанно выполнять технологические операции в соответствии с изучаемой технологией.

*Предметные результаты освоения содержания модуля «Производство и технологии»*

К концу обучения *в 5 классе:*

называть и характеризовать технологии;

называть и характеризовать потребности человека;

называть и характеризовать естественные (природные) и искусственные материалы;

сравнивать и анализировать свойства материалов;

классифицировать технику, описывать назначение техники;

объяснять понятия «техника», «машина», «механизм», характеризовать простые механизмы и узнавать их в конструкциях и разнообразных моделях окружающего предметного мира;

характеризовать предметы труда в различных видах материального производства;

использовать метод мозгового штурма, метод интеллект-карт, метод фокальных объектов и другие методы;

использовать метод учебного проектирования, выполнять учебные проекты;

назвать и характеризовать профессии.

К концу обучения *в 6 классе:*

называть и характеризовать машины и механизмы;

конструировать, оценивать и использовать модели в познавательной и практической деятельности;

разрабатывать несложную технологическую, конструкторскую документацию для выполнения творческих проектных задач;

решать простые изобретательские, конструкторские и технологические задачи в процессе изготовления изделий из различных материалов;



предлагать варианты усовершенствования конструкций;  
характеризовать предметы труда в различных видах материального производства;  
характеризовать виды современных технологий и определять перспективы их развития.

К концу обучения *в 7 классе:*

приводить примеры развития технологий;  
приводить примеры эстетичных промышленных изделий;  
называть и характеризовать народные промыслы и ремёсла России;  
называть производства и производственные процессы;  
называть современные и перспективные технологии;  
оценивать области применения технологий, понимать их возможности и ограничения;  
оценивать условия и риски применимости технологий с позиций экологических последствий;  
выявлять экологические проблемы;  
называть и характеризовать виды транспорта, оценивать перспективы развития;  
характеризовать технологии на транспорте, транспортную логистику.

К концу обучения *в 8 классе:*

характеризовать общие принципы управления;  
анализировать возможности и сферу применения современных технологий;  
характеризовать технологии получения, преобразования и использования энергии;  
называть и характеризовать биотехнологии, их применение;  
характеризовать направления развития и особенности перспективных технологий;  
предлагать предпринимательские идеи, обосновывать их решение;  
определять проблему, анализировать потребности в продукте;

овладеть методами учебной, исследовательской и проектной деятельности, решения творческих задач, проектирования, моделирования, конструирования и эстетического оформления изделий;

характеризовать мир профессий, связанных с изучаемыми технологиями, их востребованность на рынке труда.

К концу обучения *в 9 классе:*

перечислять и характеризовать виды современных информационно-когнитивных технологий;

овладеть информационно-когнитивными технологиями преобразования данных в информацию и информации в знание;

характеризовать культуру предпринимательства, виды предпринимательской деятельности;

создавать модели экономической деятельности;

разрабатывать бизнес-проект;

оценивать эффективность предпринимательской деятельности;

характеризовать закономерности технологического развития цивилизации;

планировать своё профессиональное образование и профессиональную карьеру.

*Предметные результаты освоения содержания модуля «Технологии обработки материалов и пищевых продуктов»*

К концу обучения *в 5 классе:*

самостоятельно выполнять учебные проекты в соответствии с этапами проектной деятельности; выбирать идею творческого проекта, выявлять потребность в изготовлении продукта на основе анализа информационных источников различных видов и реализовывать её в проектной деятельности;

создавать, применять и преобразовывать знаки и символы, модели и схемы; использовать средства и инструменты информационно-коммуникационных технологий для решения прикладных учебно-познавательных задач;

называть и характеризовать виды бумаги, её свойства, получение и применение;

называть народные промыслы по обработке древесины;

характеризовать свойства конструкционных материалов;

выбирать материалы для изготовления изделий с учётом их свойств, технологий обработки, инструментов и приспособлений;

называть и характеризовать виды древесины, пиломатериалов;

выполнять простые ручные операции (разметка, распиливание, строгание, сверление) по обработке изделий из древесины с учётом её свойств, применять в работе столярные инструменты и приспособления;

исследовать, анализировать и сравнивать свойства древесины разных пород деревьев;

знать и называть пищевую ценность яиц, круп, овощей;

приводить примеры обработки пищевых продуктов, позволяющие максимально сохранять их пищевую ценность;

называть и выполнять технологии первичной обработки овощей, круп;

называть и выполнять технологии приготовления блюд из яиц, овощей, круп;

называть виды планировки кухни; способы рационального размещения мебели;

называть и характеризовать текстильные материалы, классифицировать их, описывать основные этапы производства;

анализировать и сравнивать свойства текстильных материалов;

выбирать материалы, инструменты и оборудование для выполнения швейных работ;

использовать ручные инструменты для выполнения швейных работ;

подготавливать швейную машину к работе с учётом безопасных правил её эксплуатации, выполнять простые операции машинной обработки (машинные строчки);

выполнять последовательность изготовления швейных изделий, осуществлять контроль качества;

характеризовать группы профессий, описывать тенденции их развития, объяснять социальное значение групп профессий.

К концу обучения *в 6 классе*:

характеризовать свойства конструкционных материалов;

называть народные промыслы по обработке металла;

называть и характеризовать виды металлов и их сплавов;

исследовать, анализировать и сравнивать свойства металлов и их сплавов;

классифицировать и характеризовать инструменты, приспособления и технологическое оборудование;

использовать инструменты, приспособления и технологическое оборудование при обработке тонколистового металла, проволоки;

выполнять технологические операции с использованием ручных инструментов, приспособлений, технологического оборудования;

обрабатывать металлы и их сплавы слесарным инструментом;

знать и называть пищевую ценность молока и молочных продуктов;

определять качество молочных продуктов, называть правила хранения продуктов;

называть и выполнять технологии приготовления блюд из молока и молочных продуктов;

называть виды теста, технологии приготовления разных видов теста;

называть национальные блюда из разных видов теста;

называть виды одежды, характеризовать стили одежды;

характеризовать современные текстильные материалы, их получение и свойства;

выбирать текстильные материалы для изделий с учётом их свойств;

самостоятельно выполнять чертёж выкроек швейного изделия;

соблюдать последовательность технологических операций по раскрою, пошиву и отделке изделия;

выполнять учебные проекты, соблюдая этапы и технологии изготовления проектных изделий.

К концу обучения *в 7 классе*:

исследовать и анализировать свойства конструкционных материалов;

выбирать инструменты и оборудование, необходимые для изготовления выбранного изделия по данной технологии;

применять технологии механической обработки конструкционных материалов;

осуществлять доступными средствами контроль качества изготавливаемого изделия, находить и устранять допущенные дефекты;

выполнять художественное оформление изделий;

называть пластмассы и другие современные материалы, анализировать их свойства, возможность применения в быту и на производстве;

осуществлять изготовление субъективно нового продукта, опираясь на общую технологическую схему;

оценивать пределы применимости данной технологии, в том числе с экономических и экологических позиций;

знать и называть пищевую ценность рыбы, морепродуктов продуктов; определять качество рыбы;

знать и называть пищевую ценность мяса животных, мяса птицы, определять качество;

называть и выполнять технологии приготовления блюд из рыбы,

характеризовать технологии приготовления из мяса животных, мяса птицы;

называть блюда национальной кухни из рыбы, мяса;

характеризовать мир профессий, связанных с изучаемыми технологиями, их востребованность на рынке труда.

*Предметные результаты освоения содержания модуля «Робототехника»*

К концу обучения *в 5 классе*:

классифицировать и характеризовать роботов по видам и назначению;

знать основные законы робототехники;

называть и характеризовать назначение деталей робототехнического конструктора;

характеризовать составные части роботов, датчики в современных робототехнических системах;

получить опыт моделирования машин и механизмов с помощью робототехнического конструктора;

применять навыки моделирования машин и механизмов с помощью робототехнического конструктора;

владеть навыками индивидуальной и коллективной деятельности, направленной на создание робототехнического продукта.

К концу обучения *в 6 классе*:

называть виды транспортных роботов, описывать их назначение;

конструировать мобильного робота по схеме; усовершенствовать конструкцию;

программировать мобильного робота;

управлять мобильными роботами в компьютерно-управляемых средах;

называть и характеризовать датчики, использованные при проектировании мобильного робота;

уметь осуществлять робототехнические проекты;

презентовать изделие.

К концу обучения *в 7 классе*:

называть виды промышленных роботов, описывать их назначение и функции;

назвать виды бытовых роботов, описывать их назначение и функции;

использовать датчики и программировать действие учебного робота в зависимости от задач проекта;

осуществлять робототехнические проекты, совершенствовать конструкцию, испытывать и презентовать результат проекта.

К концу обучения *в 8 классе*:

называть основные законы и принципы теории автоматического управления и регулирования, методы использования в робототехнических системах;

реализовывать полный цикл создания робота;

конструировать и моделировать робототехнические системы;

приводить примеры применения роботов из различных областей материального мира;

характеризовать конструкцию беспилотных воздушных судов; описывать сферы их применения;

характеризовать возможности роботов, робототехнических систем и направления их применения.

К концу обучения *в 9 классе*:

характеризовать автоматизированные и роботизированные производственные линии;

анализировать перспективы развития робототехники;

характеризовать мир профессий, связанных с робототехникой, их востребованность на рынке труда;

характеризовать принципы работы системы интернет вещей; сферы применения системы интернет вещей в промышленности и быту;

реализовывать полный цикл создания робота;

конструировать и моделировать робототехнические системы с использованием материальных конструкторов с компьютерным управлением и обратной связью;

использовать визуальный язык для программирования простых робототехнических систем;

составлять алгоритмы и программы по управлению робототехническими системами;

самостоятельно осуществлять робототехнические проекты.

*Предметные результаты освоения содержания модуля «Компьютерная графика. Черчение»*

К концу обучения *в 5 классе*:

называть виды и области применения графической информации;

называть типы графических изображений (рисунок, диаграмма, графики, графы, эскиз, технический рисунок, чертёж, схема, карта, пиктограмма и другие);

называть основные элементы графических изображений (точка, линия, контур, буквы и цифры, условные знаки);

называть и применять чертёжные инструменты;

читать и выполнять чертежи на листе А4 (рамка, основная надпись, масштаб, виды, нанесение размеров).

К концу обучения *в 6 классе*:

знать и выполнять основные правила выполнения чертежей с использованием чертёжных инструментов;

знать и использовать для выполнения чертежей инструменты графического редактора;

понимать смысл условных графических обозначений, создавать с их помощью графические тексты;

создавать тексты, рисунки в графическом редакторе.

К концу обучения *в 7 классе*:

называть виды конструкторской документации;

называть и характеризовать виды графических моделей;

выполнять и оформлять сборочный чертёж;

владеть ручными способами вычерчивания чертежей, эскизов и технических рисунков деталей;

владеть автоматизированными способами вычерчивания чертежей, эскизов и технических рисунков;

уметь читать чертежи деталей и осуществлять расчёты по чертежам.

К концу обучения *в 8 классе*:

использовать программное обеспечение для создания проектной документации;

создавать различные виды документов;

владеть способами создания, редактирования и трансформации графических объектов;

выполнять эскизы, схемы, чертежи с использованием чертёжных инструментов и приспособлений и (или) с использованием программного обеспечения;

создавать и редактировать сложные 3D-модели и сборочные чертежи.

К концу обучения *в 9 классе*:

выполнять эскизы, схемы, чертежи с использованием чертёжных инструментов и приспособлений и (или) в системе автоматизированного проектирования (САПР);

создавать 3D-модели в системе автоматизированного проектирования (САПР);

оформлять конструкторскую документацию, в том числе с использованием систем автоматизированного проектирования (САПР);

характеризовать мир профессий, связанных с изучаемыми технологиями, их востребованность на рынке труда.

*Предметные результаты освоения содержания модуля «3D-моделирование, прототипирование, макетирование»*

К концу обучения *в 7 классе*:

называть виды, свойства и назначение моделей;

называть виды макетов и их назначение;

создавать макеты различных видов, в том числе с использованием программного обеспечения;

выполнять развёртку и соединять фрагменты макета;

выполнять сборку деталей макета;

разрабатывать графическую документацию;

характеризовать мир профессий, связанных с изучаемыми технологиями макетирования, их востребованность на рынке труда.

К концу обучения *в 8 классе*:

разрабатывать оригинальные конструкции с использованием 3D-моделей, проводить их испытание, анализ, способы модернизации в зависимости от результатов испытания;

создавать 3D-модели, используя программное обеспечение;

устанавливать адекватность модели объекту и целям моделирования;

проводить анализ и модернизацию компьютерной модели;

изготавливать прототипы с использованием технологического оборудования (3D-принтер, лазерный гравёр и другие);

модернизировать прототип в соответствии с поставленной задачей;

презентовать изделие.

К концу обучения *в 9 классе*:

использовать редактор компьютерного трёхмерного проектирования для создания моделей сложных объектов;

изготавливать прототипы с использованием технологического оборудования (3D-принтер, лазерный гравёр и другие);

называть и выполнять этапы аддитивного производства;

модернизировать прототип в соответствии с поставленной задачей;

называть области применения 3D-моделирования;

характеризовать мир профессий, связанных с изучаемыми технологиями 3D-моделирования, их востребованность на рынке труда.

*Предметные результаты освоения содержания вариативного модуля «Автоматизированные системы»*



К концу обучения *в 8–9 классах:*

называть признаки автоматизированных систем, их виды;

называть принципы управления технологическими процессами;

характеризовать управляющие и управляемые системы, функции обратной связи;

осуществлять управление учебными техническими системами;

конструировать автоматизированные системы;

называть основные электрические устройства и их функции для создания автоматизированных систем;

объяснять принцип сборки электрических схем;

выполнять сборку электрических схем с использованием электрических устройств и систем;

определять результат работы электрической схемы при использовании различных элементов;

осуществлять программирование автоматизированных систем на основе использования программированных логических реле;

разрабатывать проекты автоматизированных систем, направленных на эффективное управление технологическими процессами на производстве и в быту;

характеризовать мир профессий, связанных с автоматизированными системами, их востребованность на региональном рынке труда.

*Предметные результаты освоения содержания модуля «Животноводство»*

К концу обучения *в 7–8 классах:*

характеризовать основные направления животноводства;

характеризовать особенности основных видов сельскохозяйственных животных своего региона;

описывать полный технологический цикл получения продукции животноводства своего региона;

называть виды сельскохозяйственных животных, характерных для данного региона;

оценивать условия содержания животных в различных условиях;

владеть навыками оказания первой помощи заболевшим или пораненным животным;

характеризовать способы переработки и хранения продукции животноводства;

характеризовать пути цифровизации животноводческого производства;

объяснять особенности сельскохозяйственного производства своего региона;

характеризовать мир профессий, связанных с животноводством, их востребованность на региональном рынке труда.

*Предметные результаты освоения содержания модуля «Растениеводство»*

К концу обучения **в 7–8 классах:**

характеризовать основные направления растениеводства;

описывать полный технологический цикл получения наиболее распространённой растениеводческой продукции своего региона;

характеризовать виды и свойства почв данного региона;

называть ручные и механизированные инструменты обработки почвы;

классифицировать культурные растения по различным основаниям;

называть полезные дикорастущие растения и знать их свойства;

называть опасные для человека дикорастущие растения;

называть полезные для человека грибы;

называть опасные для человека грибы;

владеть методами сбора, переработки и хранения полезных дикорастущих растений и их плодов;

владеть методами сбора, переработки и хранения полезных для человека грибов;

характеризовать основные направления цифровизации и роботизации в растениеводстве;

получить опыт использования цифровых устройств и программных сервисов в технологии растениеводства;

характеризовать мир профессий, связанных с растениеводством, их востребованность на региональном рынке труда.

**ТЕМАТИЧЕСКОЕ ПЛАНИРОВАНИЕ  
5 КЛАСС**

№ п/п	Наименование разделов и тем программы	Количество часов		
		Всего	Контрольные работы	Практич рабо
<b>Раздел 1. Производство и технологии</b>				
1.1	Технологии вокруг нас	2		2
1.2	Материалы и сырье в трудовой деятельности человека	4		4
1.3	Проектирование и проекты	2		2
8				
<b>Раздел 2. Компьютерная графика. Черчение</b>				
2.1	Введение в графику и черчение	4		4
2.2	Основные элементы графических изображений и их построение	4		4
8				
<b>Раздел 3. Технологии обработки материалов и пищевых продуктов</b>				
3.1	Технологии обработки конструкционных материалов. Технология, ее основные составляющие. Бумага и её свойства	2		2
3.2	Конструкционные материалы и их свойства	2		2
3.3	Технологии ручной обработки древесины. Виды и характеристики электрифицированного инструмента для обработки древесины	4		4
3.4	Приемы тонирования и лакирования изделий из древесины. Декорирование древесины	2		2
3.5	Качество изделия. Подходы к оценке качества изделия из древесины. Мир профессий	4		4
3.6	Технологии обработки пищевых продуктов	6		6
3.7	Технологии обработки текстильных материалов	2		2
3.8	Швейная машина как основное технологическое оборудование для изготовления швейных изделий	2		2
3.9	Конструирование швейных изделий. Чертёж и изготовление выкроек швейного изделия	4		4
3.10	Технологические операции по пошиву изделия. Оценка качества швейного изделия	4		4
32				
<b>Раздел 4. Робототехника</b>				
4.1	Введение в робототехнику. Робототехнический конструктор	4		4
4.2	Конструирование: подвижные и неподвижные соединения, механическая передача	2		2
4.3	Электронные устройства: двигатель и контроллер, назначение, устройство и функции	2		2
4.4	Программирование робота	2		2
4.5	Датчики, их функции и принцип работы	4		4
4.6	Основы проектной деятельности	6		6
Итого по разделу		20		
<b>ОБЩЕЕ КОЛИЧЕСТВО ЧАСОВ ПО ПРОГРАММЕ</b>		<b>68</b>	<b>0</b>	<b>68</b>

**6 КЛАСС**

№ п/п	Наименование разделов и тем программы	Количество часов		
		Всего	Контрольные работы	Практические работы
<b>Раздел 1. Производство и технологии</b>				
1.1	Модели и моделирование	2		2
1.2	Машины дома и на производстве. Кинематические схемы	2		2
1.3	Техническое конструирование	2		2
1.4	Перспективы развития технологий	2		2
Итого по разделу		8		
<b>Раздел 2. Компьютерная графика. Черчение</b>				
2.1	Компьютерная графика. Мир изображений	2		2
2.2	Компьютерные методы представления графической информации. Графический редактор	4		4
2.3	Создание печатной продукции в графическом редакторе	2		2
Итого по разделу		8		
<b>Раздел 3. Технологии обработки материалов и пищевых продуктов</b>				
3.1	Технологии обработки конструкционных материалов	2		2
3.2	Способы обработки тонколистового металла	2		2
3.3	Технологии изготовления изделий из металла	6		6
3.4	Контроль и оценка качества изделий из металла. Мир профессий	4		4
3.5	Технологии обработки пищевых продуктов	6		6
3.6	Технологии обработки текстильных материалов. Мир профессий	2		2
3.7	Современные текстильные материалы, получение и свойства	2		2
3.8	Выполнение технологических операций по раскрою и пошиву швейного изделия	8		8
Итого по разделу		32		
<b>Раздел 4. Робототехника</b>				
4.1	Мобильная робототехника	2		2
4.2	Роботы: конструирование и управление	4		4
4.3	Датчики. Назначение и функции различных датчиков	4		4
4.4	Управление движущейся моделью робота в компьютерно-управляемой среде	2		2
4.5	Программирование управления одним сервомотором	4		4
4.6	Основы проектной деятельности	4		4
Итого по разделу		20		
<b>ОБЩЕЕ КОЛИЧЕСТВО ЧАСОВ ПО ПРОГРАММЕ</b>		<b>68</b>	<b>0</b>	<b>68</b>

**ТЕМАТИЧЕСКОЕ ПЛАНИРОВАНИЕ****7 КЛАСС (ИНВАРИАНТНЫЕ МОДУЛИ)**

№ п/п	Наименование разделов и тем программы	Количество часов		
		Всего	Контрольные работы	Практические работы

№ п/п	Наименование разделов и тем программы	Количество часов		
		Всего	Контрольные работы	Практические работы
<b>Раздел 1. Производство и технологии</b>				
1.1	Современные сферы развития производства и технологий	2		2
1.2	Цифровизация производства	2		2
1.3	Современные и перспективные технологии	2		2
1.4	Современный транспорт. История развития транспорта	2		2
	Итого по разделу	8		
<b>Раздел 2. Компьютерная графика. Черчение</b>				
2.1	Конструкторская документация	2		2
2.2	Системы автоматизированного проектирования (САПР). Последовательность построения чертежа в САПР	6		6
	Итого по разделу	8		
<b>Раздел 3. 3D-моделирование, прототипирование, макетирование</b>				
3.1	Модели, моделирование. Макетирование	2		2
3.2	Создание объёмных моделей с помощью компьютерных программ	4		4
3.3	Программа для редактирования готовых моделей. Основные приемы макетирования. Оценка качества макета	6		6
	Итого по разделу	12		
<b>Раздел 4. Технологии обработки материалов и пищевых продуктов</b>				
4.1	Технологии обработки конструкционных материалов	4		4
4.2	Обработка металлов	2		2
4.3	Пластмасса и другие современные материалы: свойства, получение и использование	4		4
4.4	Контроль и оценка качества изделия из конструкционных материалов	4		4
4.5	Технологии обработки пищевых продуктов. Рыба и мясо в питании человека	6		6
	Итого по разделу	20		
<b>Раздел 5. Робототехника</b>				
5.1	Промышленные и бытовые роботы	2		2
5.2	Программирование управления роботизированными моделями	2		2
5.3	Алгоритмизация и программирование роботов	4		4
5.4	Программирование управления роботизированными моделями	6		6
5.5	Основы проектной деятельности. Учебный проект «Групповое взаимодействие роботов»	6		6
	Итого по разделу	20		
	<b>ОБЩЕЕ КОЛИЧЕСТВО ЧАСОВ ПО ПРОГРАММЕ</b>	68	0	68
<b>ТЕМАТИЧЕСКОЕ ПЛАНИРОВАНИЕ</b>				
<b>8 КЛАСС (ИНВАРИАНТНЫЕ МОДУЛИ)</b>				
№ п/п	Наименование разделов и тем программы	Количество часов		
		Всего	Контрольные работы	Практические работы
<b>Раздел 1. Производство и технологии</b>				
1.1	Управление производством и технологии	1		1

№ п/п	Наименование разделов и тем программы	Всего	Количество часов	
			Контрольные работы	Практиче работы
1.2	Производство и его виды	1		1
1.3	Рынок труда. Функции рынка труда. Мир профессий	3		3
Итого по разделу		5		
<b>Раздел 2. Компьютерная графика. Черчение</b>				
2.1	Технология построения трехмерных моделей и чертежей в САПР. Создание трехмерной модели в САПР	2		2
2.2	Технология построения чертежа в САПР на основе трехмерной модели	2		2
Итого по разделу		4		
<b>Раздел 3. 3D-моделирование, прототипирование, макетирование</b>				
3.1	Прототипирование. 3D-моделирование как технология создания трехмерных моделей	2		2
3.2	Прототипирование	2		2
3.3	Изготовление прототипов с использованием технологического оборудования	2		2
3.4	Проектирование и изготовление прототипов реальных объектов с помощью 3D-принтера	2		2
3.5	Изготовление прототипов с использованием технологического оборудования	3		3
Итого по разделу		11		
<b>Раздел 4. Робототехника</b>				
4.1	Автоматизация производства	2		2
4.2	Беспилотные воздушные суда	2		2
4.3	Подводные робототехнические системы	2		2
4.4	Основы проектной деятельности. Проект по робототехнике	3		3
4.5	Основы проектной деятельности. Выполнение проекта	3		3
4.6	Основы проектной деятельности. Подготовка проекта к защите. Мир профессий	2		2
Итого по разделу		14		
ОБЩЕЕ КОЛИЧЕСТВО ЧАСОВ ПО ПРОГРАММЕ		34	0	34
Итого по разделу		4		
ОБЩЕЕ КОЛИЧЕСТВО ЧАСОВ ПО ПРОГРАММЕ		34	0	

#### ТЕМАТИЧЕСКОЕ ПЛАНИРОВАНИЕ 9 КЛАСС (ИНВАРИАНТНЫЕ МОДУЛИ)

№ п/п	Наименование разделов и тем программы	Количество часов			Электронные
		Всего	Контрольные работы	Практические работы	
<b>Раздел 1. Производство и технологии</b>					
1.1	Предпринимательство. Организация собственного производства	2		2	
1.2	Моделирование экономической деятельности	2		2	
1.3	Технологическое предпринимательство	1		1	
Итого по разделу		5			
<b>Раздел 2. Компьютерная графика. Черчение</b>					

№ п/п	Наименование разделов и тем программы	Количество часов			Электронные
		Всего	Контрольные работы	Практические работы	
2.1	Технология построения объёмных моделей и чертежей в САПР	2		2	
2.2	Способы построения разрезов и сечений в САПР	2		2	
Итого по разделу		4			
<b>Раздел 3. 3D-моделирование, прототипирование, макетирование</b>					
3.1	Аддитивные технологии. Создание моделей, сложных объектов	7		7	
3.2	Основы проектной деятельности	3		2	
3.3	Профессии, связанные с 3D-технологиями	1		1	
Итого по разделу		11			
<b>Раздел 4. Робототехника</b>					
4.1	От робототехники к искусственному интеллекту	1		1	
4.2	Система «Интернет вещей»	2		2	
4.3	Промышленный Интернет вещей	2		2	
4.4	Потребительский Интернет вещей	2		2	
4.5	Основы проектной деятельности	5		5	
4.6	Современные профессии	2		2	
Итого по разделу		14			
ОБЩЕЕ КОЛИЧЕСТВО ЧАСОВ ПО ПРОГРАММЕ		34	0	34	

## Рабочая программа по учебному предмету "Физическая культура"

### СОДЕРЖАНИЕ УЧЕБНОГО ПРЕДМЕТ

#### 5 КЛАСС

##### Знания о физической культуре

Физическая культура на уровне основного общего образования: задачи, содержание и формы организации занятий. Система дополнительного обучения физической культуре, организация спортивной работы в общеобразовательной организации.

Физическая культура и здоровый образ жизни: характеристика основных форм занятий физической культурой, их связь с укреплением здоровья, организацией отдыха и досуга.

Исторические сведения об Олимпийских играх Древней Греции, характеристика их содержания и правил спортивной борьбы. Расцвет и завершение истории Олимпийских игр древности.

##### Способы самостоятельной деятельности

Режим дня и его значение для обучающихся, связь с умственной работоспособностью.

Составление индивидуального режима дня, определение основных индивидуальных видов деятельности, их временных диапазонов и последовательности в выполнении.

Физическое развитие человека, его показатели и способы измерения. Осанка как показатель физического развития, правила предупреждения её нарушений в условиях учебной и бытовой деятельности. Способы измерения и оценивания осанки. Составление комплексов физических упражнений с коррекционной направленностью и правил их самостоятельного проведения.

Проведение самостоятельных занятий физическими упражнениями на открытых площадках и в домашних условиях, подготовка мест занятий, выбор одежды и обуви, предупреждение травматизма.

Оценивание состояния организма в покое и после физической нагрузки в процессе самостоятельных занятий физической культуры и спортом.

Составление дневника физической культуры.

### **Физическое совершенствование**

#### **Физкультурно-оздоровительная деятельность**

Роль и значение физкультурно-оздоровительной деятельности в здоровом образе жизни современного человека. Упражнения утренней зарядки и физкультминуток, дыхательной и зрительной гимнастики в процессе учебных занятий, закаливающие процедуры после занятий утренней зарядкой. Упражнения на развитие гибкости и подвижности суставов, развитие координации; формирование телосложения с использованием внешних отягощений.

#### **Спортивно-оздоровительная деятельность**

Роль и значение спортивно-оздоровительной деятельности в здоровом образе жизни современного человека.

### ***Модуль «Гимнастика»***

Кувырки вперёд и назад в группировке, кувырки вперёд ноги «скрестно», кувырки назад из стойки на лопатках (мальчики). Опорные прыжки через гимнастического козла ноги врозь (мальчики), опорные прыжки на гимнастического козла с последующим спрыгиванием (девочки).

Упражнения на низком гимнастическом бревне: передвижение ходьбой с поворотами кругом и на 90°, лёгкие подпрыгивания, подпрыгивания толчком двумя ногами, передвижение приставным шагом (девочки). Упражнения на гимнастической лестнице: перелезание приставным шагом правым и левым боком, лазанье разноимённым способом по диагонали и одноимённым способом вверх. Расхождение на гимнастической скамейке правым и левым боком способом

«удерживая за плечи».

### ***Модуль «Лёгкая атлетика»***

Бег на длинные дистанции с равномерной скоростью передвижения с высокого старта, бег на короткие дистанции с максимальной скоростью передвижения. Прыжки в длину с разбега способом «согнув ноги», прыжки в высоту с прямого разбега.

Метание малого мяча с места в вертикальную неподвижную мишень, метание малого мяча на дальность с трёх шагов разбега.

### ***Модуль «Зимние виды спорта»***

Передвижение на лыжах попеременным двухшажным ходом, повороты на лыжах переступанием на месте и в движении по учебной дистанции, подъём по пологому склону способом «лесенка» и спуск в основной стойке, преодоление небольших бугров и впадин при спуске с пологого склона.



## **Модуль «Спортивные игры»**

*Баскетбол.* Передача мяча двумя руками от груди, на месте и в движении, ведение мяча на месте и в движении «по прямой», «по кругу» и «змейкой», бросок мяча в корзину двумя руками от груди с места, ранее разученные технические действия с мячом.

*Волейбол.* Прямая нижняя подача мяча, приём и передача мяча двумя руками снизу и сверху на месте и в движении, ранее разученные технические действия с мячом.

*Футбол.* Удар по неподвижному мячу внутренней стороной стопы небольшого разбега, остановка катящегося мяча способом «наступания», ведение мяча «по прямой», «по кругу» и «змейкой», обводка мячом ориентиров (конусов).

Совершенствование техники ранее разученных гимнастических и акробатических упражнений, упражнений лёгкой атлетики и зимних видов спорта, технических действий спортивных игр.

## **Модуль «Спорт»**

Физическая подготовка к выполнению нормативов комплекса ГТО с использованием средств базовой физической подготовки, видов спорта и оздоровительных систем физической культуры, национальных видов спорта, культурно-этнических игр.

## **5 КЛАСС**

### **Знания о физической культуре**

Возрождение Олимпийских игр и олимпийского движения в современном мире, роль Пьера де Кубертена в их становлении и развитии. Девиз, символика и ритуалы современных Олимпийских игр. История организации и проведения первых Олимпийских игр современности, первые олимпийские чемпионы.

### **Способы самостоятельной деятельности**

Ведение дневника физической культуры. Физическая подготовка и её влияние на развитие систем организма, связь с укреплением здоровья, физическая подготовленность как результат физической подготовки.

Правила и способы самостоятельного развития физических качеств. Способы определения индивидуальной физической нагрузки. Правила проведения измерительных процедур по оценке физической подготовленности. Правила техники выполнения тестовых заданий и способы регистрации их результатов.

Правила и способы составления плана самостоятельных занятий физической подготовкой.

### **Физическое совершенствование**

#### **Физкультурно-оздоровительная деятельность**

Правила самостоятельного закаливания организма с помощью воздушных солнечных ванн, купания в естественных водоёмах. Правила техники безопасности и гигиены мест занятий физическими упражнениями.

Оздоровительные комплексы: упражнения для коррекции телосложения с использованием дополнительных отягощений, упражнения для профилактики нарушения зрения во время учебных занятий и работы за компьютером, упражнения для физкультпауз, направленных на поддержание оптимальной работоспособности мышц опорно-двигательного аппарата в режиме учебной деятельности.

#### **Спортивно-оздоровительная деятельность**

### ***Модуль «Гимнастика»***

Акробатическая комбинация из общеразвивающих и сложно координированных упражнений, стоек и кувырков, ранее разученных акробатических упражнений.

Комбинация из стилизованных общеразвивающих упражнений и сложно-координированных упражнений ритмической гимнастики, разнообразных движений руками и ногами с разной амплитудой и траекторией, танцевальными движениями из ранее разученных танцев (девочки).

Опорные прыжки через гимнастического козла с разбега способом «согнув ноги» (мальчики) и способом «ноги врозь» (девочки).

Гимнастические комбинации на низком гимнастическом бревне с использованием стилизованных общеразвивающих и сложно-координированных упражнений, передвижений шагом и лёгким бегом, поворотами с разнообразными движениями рук и ног, удержанием статических поз (девочки).

Упражнения на невысокой гимнастической перекладине: висы, упор ноги врозь, перемах вперёд и обратно (мальчики).

Лазанье по канату в три приёма (мальчики).

### ***Модуль «Лёгкая атлетика»***

Старт с опорой на одну руку и последующим ускорением, спринтерский и гладкий равномерный бег по учебной дистанции, ранее разученные беговые упражнения.

Прыжковые упражнения: прыжок в высоту с разбега способом «перешагивание», ранее разученные прыжковые упражнения в длину и высоту, напрыгивание и спрыгивание.

Метание малого (теннисного) мяча в подвижную (раскачивающуюся) мишень.

### ***Модуль «Зимние виды спорта»***

Передвижение на лыжах одновременным одношажным ходом, преодоление небольших трамплинов при спуске с пологого склона в низкой стойке, ранее разученные упражнения лыжной подготовки, передвижения по учебной дистанции, повороты, спуски, торможение.

### ***Модуль «Спортивные игры»***

**Баскетбол.** Технические действия игрока без мяча: передвижение в стойке баскетболиста, прыжки вверх толчком одной ногой и приземлением на другую ногу, остановка двумя шагами и прыжком.

Упражнения с мячом: ранее разученные упражнения в ведении мяча в разных направлениях и по разной траектории, на передачу и броски мяча в корзину.

Правила игры и игровая деятельность по правилам с использованием разученных технических приёмов.

**Волейбол.** Приём и передача мяча двумя руками снизу в разные зоны площадки команды соперника. Правила игры и игровая деятельность по правилам с использованием разученных технических приёмов в подаче мяча, его приёме и передаче двумя руками снизу и сверху.

**Футбол.** Удары по катящемуся мячу с разбега. Правила игры и игровая деятельность по правилам с использованием разученных технических приёмов в остановке и передаче мяча, его ведении и обводке.

Совершенствование техники ранее разученных гимнастических и акробатических упражнений, упражнений лёгкой атлетики и зимних видов спорта, технических действий спортивных игр.

## **Модуль «Спорт»**

Физическая подготовка к выполнению нормативов комплекса ГТО с использованием средств базовой физической подготовки, видов спорта и оздоровительных систем физической культуры, национальных видов спорта, культурно-этнических игр.

### **5 КЛАСС**

#### **Знания о физической культуре**

Зарождение олимпийского движения в дореволюционной России, роль А.Д. Бутовского в развитии отечественной системы физического воспитания и спорта. Олимпийское движение в СССР и современной России, характеристика основных этапов развития. Выдающиеся советские и российские олимпийцы.

Влияние занятий физической культурой и спортом на воспитание положительных качеств личности современного человека.

#### **Способы самостоятельной деятельности**

Правила техники безопасности и гигиены мест занятий в процессе выполнения физических упражнений на открытых площадках. Ведение дневника по физической культуре. Техническая подготовка и её значение для человека, основные правила технической подготовки. Двигательные действия как основа технической подготовки, понятие двигательного умения и двигательного навыка. Способы оценивания техники двигательных действий и организация процедуры оценивания. Ошибки при разучивании техники выполнения двигательных действий, причины и способы их предупреждения при самостоятельных занятиях технической подготовкой. Планирование самостоятельных занятий технической подготовкой на учебный год и учебную четверть. Составление плана учебного занятия по самостоятельной технической подготовке. Способы оценивания оздоровительного эффекта занятий физической культурой с помощью «индекса Кетле», «ортостатической пробы», «функциональной пробы со стандартной нагрузкой».

#### **Физическое совершенствование**

##### **Физкультурно-оздоровительная деятельность**

Оздоровительные комплексы для самостоятельных занятий с добавлением ранее разученных упражнений: для коррекции телосложения и профилактики нарушения осанки, дыхательной и зрительной гимнастики в режиме учебного дня.

##### **Спортивно-оздоровительная деятельность**

#### **Модуль «Гимнастика»**

Акробатические комбинации из ранее разученных упражнений с добавлением упражнений ритмической гимнастики (девочки). Простейшие акробатические пирамиды в парах и тройках (девочки). Стойка на голове с опорой на руки, акробатическая комбинация из разученных упражнений в равновесии, стойках, кувырках (мальчики).

Комплекс упражнений степ-аэробики, включающий упражнения в ходьбе, прыжках, спрыгивании и запрыгивании с поворотами разведением рук и ног, выполняемых в среднем и высоком темпе (девочки).

Комбинация на гимнастическом бревне из ранее разученных упражнений с добавлением упражнений на статическое и динамическое равновесие (девочки). Комбинация на низкой гимнастической перекладине из ранее разученных упражнений в висах, упорах, переворотах (мальчики). Лазанье по канату в два приёма (мальчики).

## **Модуль «Лёгкая атлетика»**

Бег с преодолением препятствий способами «наступление» и «прыжковый бег», эстафетный бег. Ранее освоенные беговые упражнения с увеличением скорости передвижения и продолжительности выполнения, прыжки с разбега в длину способом «согнув ноги» и в высоту способом «перешагивание».

Метание малого (теннисного) мяча по движущейся (катящейся) с разной скоростью мишени.

## **Модуль «Зимние виды спорта»**

Торможение и поворот на лыжах упором при спуске с пологого склона, переход с передвижения попеременным двухшажным ходом на передвижение одновременным одношажным ходом и обратно во время прохождения учебной дистанции, спуски и подъёмы ранее освоенными способами.

## **Модуль «Спортивные игры»**

*Баскетбол.* Передача и ловля мяча после отскока от пола, бросок в корзину двумя руками снизу и от груди после ведения. Игровая деятельность по правилам с использованием ранее разученных технических приёмов без мяча и с мячом: ведение, приёмы и передачи, броски в корзину.

*Волейбол.* Верхняя прямая подача мяча в разные зоны площадки соперника, передача мяча через сетку двумя руками сверху и перевод мяча за голову. Игровая

деятельность по правилам с использованием ранее разученных технических приёмов.

*Футбол.* Средние и длинные передачи мяча по прямой и диагонали, тактические действия при выполнении углового удара и вбрасывании мяча из-за боковой линии. Игровая деятельность по правилам с использованием ранее разученных технических приёмов.

Совершенствование техники ранее разученных гимнастических и акробатических упражнений, упражнений лёгкой атлетики и зимних видов спорта, технических действий спортивных игр.

## **Модуль «Спорт»**

Физическая подготовка к выполнению нормативов комплекса ГТО с использованием средств базовой физической подготовки, видов спорта и оздоровительных систем физической культуры, национальных видов спорта, культурно-этнических игр.

## **5 КЛАСС**

### **Знания о физической культуре**

Физическая культура в современном обществе: характеристика основных направлений и форм организации. Всестороннее и гармоничное физическое развитие. Адаптивная физическая культура, её история и социальная значимость.

### **Способы самостоятельной деятельности**

Коррекция осанки и разработка индивидуальных планов занятий корригирующей гимнастикой. Коррекция избыточной массы тела и разработка индивидуальных планов занятий корригирующей гимнастикой.

Составление планов-конспектов для самостоятельных занятий спортивной подготовкой. Способы учёта индивидуальных особенностей при составлении планов самостоятельных тренировочных занятий.

## **Физическое совершенствование**

### **Физкультурно-оздоровительная деятельность**

Профилактика перенапряжения систем организма средствами оздоровительной физической культуры: упражнения мышечной релаксации и регулирования вегетативной нервной системы, профилактики общего утомления остроты зрения.

### **Спортивно-оздоровительная деятельность**

#### **Модуль «Гимнастика»**

Акробатическая комбинация из ранее освоенных упражнений силовой направленности, с увеличивающимся числом технических элементов в стойках, упорах, кувырках, прыжках (юноши).

Гимнастическая комбинация на гимнастическом бревне из ранее освоенных упражнений с увеличивающимся числом технических элементов в прыжках, поворотах и передвижениях (девушки). Гимнастическая комбинация на перекладине с включением ранее освоенных упражнений в упорах и висах (юноши). Гимнастическая комбинация на параллельных брусьях с включением упражнений в упоре на руках, кувырка вперёд и соскока (юноши). Вольные упражнения на базе ранее разученных акробатических упражнений и упражнений ритмической гимнастики (девушки).

#### **Модуль «Лёгкая атлетика»**

Кроссовый бег, прыжок в длину с разбега способом «прогнувшись».

Правила проведения соревнований по сдаче норм комплекса ГТО. Самостоятельная подготовка к выполнению нормативных требований комплекса ГТО в беговых (бег на короткие и средние дистанции) и технических (прыжки и метание спортивного снаряда) дисциплинах лёгкой атлетики.

#### **Модуль «Зимние виды спорта»**

Передвижение на лыжах одновременным бесшажным ходом, преодоление естественных препятствий на лыжах широким шагом, перешагиванием, перелазанием, торможение боковым скольжением при спуске на лыжах с пологого склона, переход с попеременного двухшажного хода на одновременный бесшажный ход и обратно, ранее разученные упражнения лыжной подготовкой в передвижениях на лыжах, при спусках, подъёмах, торможении.

#### **Модуль «Плавание»**

Старт прыжком с тумбочки при плавании кролем на груди, старт из воды толчком от стенки бассейна при плавании кролем на спине. Повороты при плавании кролем на груди и на спине. Проплывание учебных дистанций кролем на груди и на спине.

#### **Модуль «Спортивные игры»**

*Баскетбол.* Повороты туловища в правую и левую стороны с удержанием мяча двумя руками, передача мяча одной рукой от плеча и снизу, бросок мяча двумя одной рукой в прыжке. Игровая деятельность по правилам с использованием ранее разученных технических приёмов.

*Волейбол.* Прямой нападающий удар, индивидуальное блокирование мяча в прыжке с места, тактические действия в защите и нападении. Игровая деятельность по правилам с использованием ранее разученных технических приёмов.

*Футбол.* Удар по мячу с разбега внутренней частью подъёма стопы, остановка мяча внутренней стороной стопы. Правила игры в мини-футбол, технические и тактические действия.

Игровая деятельность по правилам мини-футбола с использованием ранее разученных технических приёмов (девушки). Игровая

деятельность по правилам классического футбола с использованием ранее разученных технических приёмов (юноши).

Совершенствование техники ранее разученных гимнастических и акробатических упражнений, упражнений лёгкой атлетики и зимних видов спорта, технических действий спортивных игр.

### **Модуль «Спорт»**

Физическая подготовка к выполнению нормативов комплекса ГТО с использованием средств базовой физической подготовки, видов спорта и оздоровительных систем физической культуры, национальных видов спорта, культурно-этнических игр.

## **5 КЛАСС**

### **Знания о физической культуре**

Здоровье и здоровый образ жизни, вредные привычки и их пагубное влияние на здоровье человека. Туристские походы как форма организации здорового образа жизни. Профессионально-прикладная физическая культура.

### **Способы самостоятельной деятельности**

Восстановительный массаж как средство оптимизации работоспособности, его правила и приёмы во время самостоятельных занятий физической подготовкой. Банные процедуры как средство укрепления здоровья. Измерение функциональных резервов организма. Оказание первой помощи на самостоятельных занятиях физическими упражнениями и во время активного отдыха.

### **Физическое совершенствование**

#### **Физкультурно-оздоровительная деятельность**

Занятия физической культурой и режим питания. Упражнения для снижения избыточной массы тела. Оздоровительные, коррекционные и профилактические мероприятия в режиме двигательной активности обучающихся.

#### **Спортивно-оздоровительная деятельность**

### **Модуль «Гимнастика»**

Акробатическая комбинация с включением длинного кувырка с разбега и кувырка назад в упор, стоя ноги врозь (юноши). Гимнастическая комбинация на высокой перекладине, с включением элементов размахивания и соскока вперёд прогнувшись (юноши). Гимнастическая комбинация на параллельных брусьях, с включением двух кувырков вперёд с опорой на руки (юноши). Гимнастическая комбинация на гимнастическом бревне, с включением полушагата, стойки на колени с опорой на руки и отведением ноги назад (девушки). Черлидинг: композиция упражнений с построением пирамид, элементами степ-аэробики, акробатики и ритмической гимнастики (девушки).

### **Модуль «Лёгкая атлетика»**

Техническая подготовка в беговых и прыжковых упражнениях: бег на короткие и длинные дистанции, прыжки в длину способами «прогнувшись» и «согнув ноги», прыжки в высоту способом «перешагивание». Техническая подготовка в метании спортивного снаряда с разбега на дальность.

## **Модуль «Зимние виды спорта»**

Техническая подготовка в передвижении лыжными ходами по учебной дистанции: попеременный двухшажный ход, одновременный одношажный ход, способы перехода с одного лыжного хода на другой.

## **Модуль «Плавание»**

Брасс: подводные упражнения и плавание в полной координации. Повороты при плавании брассом.

## **Модуль «Спортивные игры»**

*Баскетбол.* Техническая подготовка в игровых действиях: ведение, передачи, приёмы и броски мяча на месте, в прыжке, после ведения.

*Волейбол.* Техническая подготовка в игровых действиях: подачи мяча в разные зоны площадки соперника, приёмы и передачи на месте и в движении, удары и блокировка.

*Футбол.* Техническая подготовка в игровых действиях: ведение, приёмы и передачи, остановки и удары по мячу с места и в движении.

Совершенствование техники ранее разученных гимнастических и акробатических упражнений, упражнений лёгкой атлетики и зимних видов спорта, технических действий спортивных игр.

## **Модуль «Спорт»**

Физическая подготовка к выполнению нормативов Комплекса ГТО с использованием средств базовой физической подготовки, видов спорта и оздоровительных систем физической культуры, национальных видов спорта, культурно-этнических игр.

## **ВАРИАТИВНЫЙ МОДУЛЬ «БАЗОВАЯ ФИЗИЧЕСКАЯ ПОДГОТОВКА»**

### **Развитие силовых способностей**

Комплексы общеразвивающих и локально воздействующих упражнений, отягощённых весом собственного тела и с использованием дополнительных средств (гантелей, эспандера, набивных мячей, штанги и другого инвентаря). Комплексы упражнений на тренажёрных устройствах. Упражнения на гимнастических снарядах (брусках, перекладинах, гимнастической стенке и других снарядах). Броски набивного мяча двумя и одной рукой из положений

стоя и сидя (вверх, вперёд, назад, в стороны, снизу и сбоку, от груди, из-за головы). Прыжковые упражнения с дополнительным отягощением (напрыгивание и спрыгивание, прыжки через скакалку, многоскоки, прыжки через препятствия и другие упражнения). Бег с дополнительным отягощением (в горку и с горки, на короткие дистанции, эстафеты). Передвижения в висячем и упорном положении на руках. Лазанье (по канату, по гимнастической стенке с дополнительным отягощением).

Перенос канепредельных тяжестей (мальчики – сверстников способом на спине). Подвижные игры с силовой направленностью (импровизированный баскетбол с набивным мячом и другие игры).

### **Развитие скоростных способностей**

Бег на месте в максимальном темпе (в упоре о гимнастическую стенку и без упора).

Челночный бег. Бег по разметкам с максимальным темпом. Повторный бег с максимальной скоростью и максимальной частотой шагов (10–15 м). Бег с ускорениями из разных исходных положений. Бег с максимальной скоростью и собиранием малых предметов, лежащих на полу и на

разной высоте. Стартовые ускорения по дифференцированному сигналу. Метание малых мячей по движущимся мишеням (катящейся, раскачивающейся, летящей). Ловля теннисного мяча после отскока от пола, стены (правой и левой рукой). Передача теннисного мяча в парах правой (левой) рукой и попеременно. Ведение теннисного мяча ногами с ускорениями по прямой, по кругу, вокруг стоек. Прыжки через скакалку на месте и в движении с максимальной частотой прыжков. Преодоление полосы препятствий, включающей в себя: прыжки на разную высоту и длину, по разметкам, бег с максимальной скоростью в разных направлениях и с преодолением опор различной высоты и ширины, повороты, обегание различных предметов (легкоатлетических стоек, мячей, лежащих на полу или подвешенных на высоте). Эстафеты и подвижные игры со скоростью направленностью. Технические действия из базовых видов спорта, выполняемые с максимальной скоростью движений.

#### **Развитие выносливости**

Равномерный бег и передвижение на лыжах в режимах умеренной и большой интенсивности. Повторный бег и передвижение на лыжах в режимах максимальной и субмаксимальной интенсивности. Кроссовый бег и марш-бросок на лыжах.

#### **Развитие координации движений**

Жонглирование большими (волейбольными) и малыми (теннисными) мячами. Жонглирование гимнастической палкой. Жонглирование волейбольным мячом головой. Метание малых и больших мячей в мишень (неподвижную и двигающуюся). Передвижения по возвышенной и наклонной, ограниченной по ширине опоре (без предмета и с предметом на голове). Упражнения в статическом равновесии. Упражнения в воспроизведении пространственной

точности движений руками, ногами, туловищем. Упражнение на точность дифференцирования мышечных усилий. Подвижные и спортивные игры.

#### **Развитие гибкости**

Комплексы общеразвивающих упражнений (активных и пассивных), выполняемых с большой амплитудой движений. Упражнения на растяжение и расслабление мышц. Специальные упражнения для развития подвижности суставов (полушпагат, шпагат, выкруты гимнастической палки).

#### **Упражнения культурно-этнической направленности**

Сюжетно-образные и обрядовые игры. Технические действия национальных видов спорта.

#### **Специальная физическая подготовка**

##### **Модуль «Гимнастика»**

Развитие гибкости. Наклоны туловища вперёд, назад, в стороны с возрастающей амплитудой движений в положении стоя, сидя, сидя ног в стороны. Упражнения с гимнастической палкой (укороченной скакалкой) для развития подвижности плечевого сустава (выкруты). Комплексы общеразвивающих упражнений с повышенной амплитудой для плечевых, локтевых, тазобедренных и коленных суставов, для развития подвижности позвоночного столба. Комплексы активных и пассивных упражнений с большой амплитудой движений. Упражнения для развития подвижности суставов (полушпагат, шпагат, складка, мост).

Развитие координации движений. Прохождение усложнённой полосы препятствий, включающей быстрые кувырки (вперёд, назад), кувырки по наклонной плоскости, преодоление препятствий прыжком с опорой на руку, безопорным прыжком, быстрым лазаньем. Броски теннисного мяча правой и левой рукой в подвижную и неподвижную мишень, с места и с разбега. Касание правой и левой ногой мишеней, подвешенных на



разной высоте, с места и с разбега. Разнообразные прыжки через гимнастическую скакалку на месте и с продвижением. Прыжки на точность отталкивания и приземления.

Развитие силовых способностей. Подтягивание в висе и отжимание в упоре. Передвижения в висе и упоре на руках на перекладине (мальчики), подтягивание в висе стоя (лёжа) на низкой перекладине (девочки), отжимания в упоре лёжа с изменяющейся высотой опоры для рук и ног, отжимание в упоре на низких брусьях, поднимание ног в висе на гимнастической стенке до повышенной высоты, из положения лёжа на гимнастическом козле (ноги зафиксированы) сгибание туловища с различной амплитудой движений (на животе и на спине), комплексы упражнений с гантелями с индивидуально подобранной массой (движения руками, повороты на месте, наклоны, подскоки со взмахом рук), метание набивного мяча из различных исходных положений, комплексы упражнений избирательного воздействия на отдельные мышечные группы (с

увеличивающимся темпом движений без потери качества выполнения), элементы атлетической гимнастики (по типу «подкачки»), приседания на одной ноге «пистолетом» с опорой на руку для сохранения равновесия).

Развитие выносливости. Упражнения с непределёнными отягощениями, выполняемые в режиме умеренной интенсивности в сочетании с напряжением мышц и фиксацией положений тела. Повторное выполнение гимнастических упражнений с уменьшающимся интервалом отдыха (по типу «круговой тренировки»). Комплексы упражнений с отягощением, выполняемые в режиме непрерывного и интервального методов.

### **Модуль «Лёгкая атлетика»**

Развитие выносливости. Бег с максимальной скоростью в режиме повторно- интервального метода. Бег по пересеченной местности (кроссовый бег). Гладкий бег с равномерной скоростью в разных зонах интенсивности. Повторный бег с препятствиями в максимальном темпе. Равномерный повторный бег с финальным ускорением (на разные дистанции). Равномерный бег с дополнительным отягощением в режиме «до отказа».

Развитие силовых способностей. Специальные прыжковые упражнения с дополнительным отягощением. Прыжки вверх с доставанием подвешенных предметов. Прыжки в полуприседе (на месте, с продвижением в разные стороны). Запрыгивание с последующим спрыгиванием. Прыжки в глубину по методу ударной тренировки. Прыжки в высоту с продвижением и изменением направлений, поворотами вправо и влево, на правой, левой ноге и поочередно. Бег с препятствиями. Бег в горку, с дополнительным отягощением и без него. Комплексы упражнений с набивными мячами. Упражнения с локальным отягощением на мышечные группы. Комплексы силовых упражнений по методу круговой тренировки.

Развитие скоростных способностей. Бег на месте с максимальной скоростью и темпом с опорой на руки и без опоры. Максимальный бег в горку и с горки. Повторный бег на короткие дистанции с максимальной скоростью (по прямой, на повороте и со старта). Бег с максимальной скоростью «с ходу». Прыжки через скакалку в максимальном темпе. Ускорение, переходящее в многоскоки, и многоскоки, переходящие в бег с ускорением. Подвижные и спортивные игры, эстафеты.

Развитие координации движений. Специализированные комплексы упражнений на развитие координации (разрабатываются на основе учебного материала модулей «Гимнастика» и «Спортивные игры»).

### **Модуль «Зимние виды спорта»**

Развитие выносливости. Передвижения на лыжах с равномерной скоростью в режимах умеренной, большой и субмаксимальной интенсивности, с соревновательной скоростью.

Развитие силовых способностей. Передвижение на лыжах по отлогому склону с дополнительным отягощением. Скоростной подъём ступающим и скользящим шагом, бегом, «лесенкой», «ёлочкой». Упражнения в «транспортировке».

Развитие координации. Упражнения в поворотах и спусках на лыжах, проезд через «ворота» и преодоление небольших трамплинов.

## Модуль «Спортивные игры»

### *Баскетбол:*

1) развитие скоростных способностей. Ходьба и бег в различных направлениях с максимальной скоростью с внезапными остановками и выполнением различных заданий (например, прыжки вверх, назад, вправо, влево, приседания). Ускорения с изменением направления движения. Бег с максимальной частотой (темпом) шагов с опорой на руки и без опоры. Выпрыгивание вверх с доставанием ориентиров левой (правой) рукой. Челночный бег (чередование прохождения заданных отрезков дистанции лицом и спиной вперёд). Бег с максимальной скоростью с предварительным выполнением многоскоков. Передвижения с ускорениями и максимальной скоростью приставными шагами левым и правым боком. Ведение баскетбольного мяча с ускорением и максимальной скоростью. Прыжки вверх на обеих ногах и одной ноге с места и с разбега. Прыжки с поворотами на точность приземления. Передача мяча двумя руками от груди в максимальном темпе при встречном беге в колоннах. Кувырки вперёд, назад, боком с последующим рывком на 3–5 м. Подвижные и спортивные игры, эстафеты;

2) развитие силовых способностей. Комплексы упражнений с дополнительным отягощением на основные мышечные группы. Ходьба и прыжки в глубоком приседе. Прыжки на одной ноге и обеих ногах с продвижением вперед, по кругу, «змейкой», на месте с поворотом на 180° и 360°. Прыжки через скакалку в максимальном темпе на месте и с продвижением (с дополнительным отягощением и без него). Напрыгивание и спрыгивание с последующим ускорением. Многоскоки с последующим ускорением и ускорения с последующим выполнением многоскоков. Броски набивного мяча из различных исходных положений, с различной траекторией полёта одной рукой и обеими руками, стоя, сидя, в полуприседе;

3) развитие выносливости. Повторный бег с максимальной скоростью с уменьшающимся интервалом отдыха. Гладкий бег по методу непрерывно-интервального упражнения. Гладкий бег в режиме большой и умеренной интенсивности. Игра в баскетбол с увеличивающимся объёмом времени игры;

4) развитие координации движений. Броски баскетбольного мяча по неподвижной и подвижной мишени. Акробатические упражнения (двойные и тройные кувырки вперёд и назад). Бег с «тенью» (повторение движений партнёра). Бег по гимнастической скамейке, по гимнастическому бревну разной высоты. Прыжки по разметкам с изменяющейся амплитудой движений. Броски

малога мяча в стену одной (обеими) руками с последующей его ловлей (обеими руками и одной рукой) после отскока от стены (от пола). Ведение мяча с изменяющейся по команде скоростью и направлением передвижения.

### *Футбол.*

Развитие скоростных способностей. Старты из различных положений с последующим ускорением. Бег с максимальной скоростью по прямой, с остановками (по свистку, хлопку, заданному сигналу), с ускорениями,

«рывками», изменением направления передвижения. Бег в максимальном темпе. Бег и ходьба спиной вперёд с изменением темпа и направления движения (по прямой, по кругу и «змейкой»). Бег с максимальной скоростью с поворотами на 180° и 360°. Прыжки через скакалку в максимальном темпе. Прыжки по разметкам на правой (левой) ноге, между стоек, спиной вперёд. Прыжки вверх на обеих ногах и одной ноге с продвижением вперёд.

Удары по мячу в стенку в максимальном темпе. Ведение мяча с остановками и ускорениями, «дриблинг» мяча с изменением направления движения. Кувырки вперёд, назад, боком с последующим рывком. Подвижные и спортивные игры, эстафеты.

Развитие силовых способностей. Комплексы упражнений с дополнительным отягощением на основные мышечные группы. Многоскоки через препятствия. Спрыгивание с возвышенной опоры с последующим ускорением, прыжком в длину и в высоту. Прыжки на обеих ногах с дополнительным отягощением (вперёд, назад, в приседе, с продвижением вперёд).

Развитие выносливости. Равномерный бег на средние и длинные дистанции. Повторные ускорения с уменьшающимся интервалом отдыха. Повторный бег на короткие дистанции с максимальной скоростью и уменьшающимся интервалом отдыха. Гладкий бег в режиме непрерывно-интервального метода. Передвижение на лыжах в режиме большой и умеренной интенсивности.

## **ПЛАНИРУЕМЫЕ РЕЗУЛЬТАТЫ ОСВОЕНИЯ ПРОГРАММЫ ПО ФИЗИЧЕСКОЙ КУЛЬТУРЕ**

### **ЛИЧНОСТНЫЕ РЕЗУЛЬТАТЫ**

В результате изучения физической культуры на уровне основного общего образования у обучающегося будут сформированы следующие личностные результаты:

готовность проявлять интерес к истории и развитию физической культуры и спорта в Российской Федерации, гордиться победами выдающихся отечественных спортсменов-олимпийцев;

готовность отстаивать символы Российской Федерации во время спортивных соревнований, уважать традиции и принципы современных Олимпийских игр и олимпийского движения; готовность ориентироваться на моральные ценности и нормы межличностного взаимодействия при организации, планировании и проведении совместных занятий физической культурой и спортом, оздоровительных мероприятий в условиях активного отдыха и досуга;

готовность оценивать своё поведение и поступки во время проведения совместных занятий физической культурой, участия в спортивных мероприятиях и соревнованиях;

готовность оказывать первую медицинскую помощь при травмах и ушибах, соблюдать правила техники безопасности во время совместных занятий физической культурой и спортом;

стремление к физическому совершенствованию, формированию культуры движения и телосложения, самовыражению в избранном виде спорта;

готовность организовывать и проводить занятия физической культурой и спортом на основе научных представлений о закономерностях физического развития и физической подготовленности с учётом самостоятельных наблюдений за изменением их показателей;

осознание здоровья как базовой ценности человека, признание объективной необходимости в его укреплении и длительном сохранении посредством занятий физической культурой и спортом; осознание необходимости ведения здорового образа жизни как средства профилактики пагубного влияния вредных привычек на физическое, психическое и социальное здоровье человека;

способность адаптироваться к стрессовым ситуациям, осуществлять профилактические мероприятия по регулированию эмоциональных напряжений, активному восстановлению организма после значительных умственных и физических нагрузок;

готовность соблюдать правила безопасности во время занятий физической культурой и спортом, проводить гигиенические и профилактические мероприятия по организации мест занятий, выбору спортивного инвентаря и оборудования, спортивной одежды;

готовность соблюдать правила и требования к организации бивуака во время туристских походов, противостоять действиям и поступкам, приносящим вред окружающей среде;

освоение опыта взаимодействия со сверстниками, форм общения и поведения при выполнении учебных заданий на уроках физической культуры, игровой и соревновательной деятельности;

повышение компетентности в организации самостоятельных занятий физической культурой, планировании их содержания и направленности в зависимости от индивидуальных интересов и потребностей;

формирование представлений об основных понятиях и терминах физического воспитания и спортивной тренировки, умений руководствоваться ими в познавательной и практической деятельности, общении со сверстниками, публичных выступлениях и дискуссиях.

## **МЕТАПРЕДМЕТНЫЕ РЕЗУЛЬТАТЫ**

В результате изучения физической культуры на уровне основного общего образования у обучающегося будут сформированы универсальные познавательные учебные действия, универсальные коммуникативные учебные действия, универсальные регулятивные учебные действия.

### **Познавательные универсальные учебные действия:**

проводить сравнение соревновательных упражнений Олимпийских игр древности и современных Олимпийских игр, выявлять их общность и различия;

осмысливать Олимпийскую хартию как основополагающий документ современного олимпийского движения, приводить примеры её гуманистической направленности;

анализировать влияние занятий физической культурой и спортом на воспитание положительных качеств личности, устанавливать возможность профилактики вредных привычек; характеризовать туристские походы как форму активного отдыха, выявлять их целевое предназначение в сохранении и укреплении здоровья, руководствоваться требованиями техники безопасности во время передвижения по маршруту и организации бивуака;

устанавливать причинно-следственную связь между планированием режима дня и изменениями показателей работоспособности;

устанавливать связь негативного влияния нарушения осанки на состояние здоровья и выявлять причины нарушений, измерять индивидуальную форму

и составлять комплексы упражнений по профилактике и коррекции выявляемых нарушений;

устанавливать причинно-следственную связь между уровнем развития физических качеств, состоянием здоровья и функциональными возможностями основных систем организма;

устанавливать причинно-следственную связь между качеством владения техникой физического упражнения и возможностью возникновения травмы ушибов во время самостоятельных занятий физической культурой и спортом;

устанавливать причинно-следственную связь между подготовкой мест занятий на открытых площадках и правилами предупреждения травматизма.

### **Коммуникативные универсальные учебные действия:**

выбирать, анализировать и систематизировать информацию из разных источников об образцах техники выполнения разучиваемых упражнений, правилах планирования самостоятельных занятий физической и технической подготовкой;

вести наблюдения за развитием физических качеств, сравнивать их показатели с данными возрастно-половых стандартов, составлять планы занятий на основе определённых правил и регулировать нагрузку по частоте пульса и внешним признакам утомления;

описывать и анализировать технику разучиваемого упражнения, выделять фазы и элементы движений, подбирать подготовительные упражнения и планировать последовательность решения задач обучения, оценивать эффективность обучения посредством сравнения с эталонным образцом;

наблюдать, анализировать и контролировать технику выполнения физических упражнений другими обучающимися, сравнивать её с эталонным образцом, выявлять ошибки и предлагать способы их устранения;

изучать и коллективно обсуждать технику «иллюстративного образца» разучиваемого упражнения, рассматривать и моделировать появление ошибок, анализировать возможные причины их появления, выяснять способы их устранения.

#### **Регулятивные универсальные учебные действия:**

составлять и выполнять индивидуальные комплексы физических упражнений с разной функциональной направленностью, выявлять особенности их воздействия на состояние организма, развитие его резервных возможностей с помощью процедур контроля и функциональных проб;

составлять и выполнять акробатические и гимнастические комплексы упражнений, самостоятельно разучивать сложно-координированные упражнения на спортивных снарядах; активно взаимодействовать в условиях учебной и игровой деятельности, ориентироваться на указания учителя и правила игры при возникновении

конфликтных и нестандартных ситуаций, признавать своё право и право других на ошибку, право на её совместное исправление;

разучивать и выполнять технические действия в игровых видах спорта, активно взаимодействуют при совместных тактических действиях в защите и нападении, терпимо относится к ошибкам игроков своей команды и команды соперников;

организовывать оказание первой помощи при травмах и ушибах во время самостоятельных занятий физической культурой и спортом, применять способы приёмы помощи в зависимости от характера и признаков полученной травмы.

### **ПРЕДМЕТНЫЕ РЕЗУЛЬТАТЫ**

К концу обучения *в 5 классе* обучающийся научится:

выполнять требования безопасности на уроках физической культуры, на самостоятельных занятиях физическими упражнениями в условиях активного отдыха и досуга;

проводить измерение индивидуальной осанки и сравнивать её показатели с нормами, составлять комплексы упражнений по коррекции и профилактике её нарушения, планировать их выполнение в режиме дня;

составлять дневник физической культуры и вести в нём наблюдения за показателями физического развития и физической подготовленности, планировать содержание и регулярность проведения самостоятельных занятий;

осуществлять профилактику утомления во время учебной деятельности, выполнять комплексы упражнений физкультминуток, дыхательной и зрительной гимнастики;

выполнять комплексы упражнений оздоровительной физической культуры на развитие гибкости, координации и формирование телосложения;

выполнять опорный прыжок с разбега способом «ноги врозь» (мальчики) и способом «напрыгивания с последующим спрыгиванием» (девочки);

выполнять упражнения в висах и упорах на низкой гимнастической перекладине (мальчики), в передвижениях по гимнастическому бревну ходьбой и приставным шагом с поворотами, подпрыгиванием на двух ногах на месте с продвижением (девочки);

передвигаться по гимнастической стенке приставным шагом, лазать разноимённым способом вверх и по диагонали;

выполнять бег с равномерной скоростью с высокого старта по учебной дистанции;  
демонстрировать технику прыжка в длину с разбега способом «согнув ноги»; передвигаться на лыжах попеременным двухшажным ходом (для бесснежных районов – имитация передвижения);  
тренироваться в упражнениях общефизической и специальной физической подготовки с учётом индивидуальных и возрастно-половых особенностей;

демонстрировать технические действия в спортивных играх:  
баскетбол (ведение мяча с равномерной скоростью в разных направлениях, приём и передача мяча двумя руками от груди с места и в движении);  
волейбол (приём и передача мяча двумя руками снизу и сверху с места и в движении, прямая нижняя подача);  
футбол (ведение мяча с равномерной скоростью в разных направлениях, приём и передача мяча, удар по неподвижному мячу с небольшого разбега).

К концу обучения **в 6 классе** обучающийся научится:  
характеризовать Олимпийские игры современности как международнокультурное явление, роль Пьера де Кубертена в их историческом возрождении, обсуждать историю возникновения девиза, символики и ритуалов Олимпийских игр;  
измерять индивидуальные показатели физических качеств, определять их соответствие возрастным нормам и подбирать упражнения для их направленного развития;  
контролировать режимы физической нагрузки по частоте пульса и степени утомления организма по внешним признакам во время самостоятельных занятий физической подготовкой;  
подготавливать места для самостоятельных занятий физической культурой и спортом в соответствии с правилами техники безопасности и гигиеническими требованиями;  
отбирать упражнения оздоровительной физической культуры и составлять из них комплексы физкультурминутки и физкультурпаузы для оптимизации работоспособности и снятия мышечного утомления в режиме учебной деятельности;  
составлять и выполнять акробатические комбинации из разученных упражнений, наблюдать и анализировать выполнение другими обучающимися, выявлять ошибки и предлагать способы устранения;  
выполнять лазанье по канату в три приёма (мальчики), составлять и выполнять комбинацию на низком бревне из стилизованных общеразвивающих и сложно-координированных упражнений (девочки);  
выполнять беговые упражнения с максимальным ускорением, использовать их в самостоятельных занятиях для развития быстроты и равномерный бег для развития общей выносливости;  
выполнять прыжок в высоту с разбега способом «перешагивание», наблюдать и анализировать его выполнение другими обучающимися, сравнивая с заданным образцом, выявлять ошибки и предлагать способы устранения;  
выполнять передвижение на лыжах одновременным одношажным ходом, наблюдать и анализировать его выполнение другими обучающимися, сравнивая с заданным образцом, выявлять ошибки и предлагать способы устранения (для бесснежных районов – имитация передвижения);  
тренироваться в упражнениях общефизической и специальной физической подготовки с учётом индивидуальных и возрастно-половых особенностей;  
выполнять правила и демонстрировать технические действия в спортивных играх:  
баскетбол (технические действия без мяча, броски мяча двумя руками снизу от груди с места, использование разученных технических действий в условиях игровой деятельности);

волейбол (приём и передача мяча двумя руками снизу и сверху в разные зоны площадки соперника, использование разученных технических действий в условиях игровой деятельности); футбол (ведение мяча с разной скоростью передвижения, с ускорением в разных направлениях, удар по катящемуся мячу с разбега, использование разученных технических действий в условиях игровой деятельности).

К концу обучения **в 7 классе** обучающийся научится:

проводить анализ причин зарождения современного олимпийского движения, давать характеристику основным этапам его развития в СССР и современной России;

объяснять положительное влияние занятий физической культурой и спортом на воспитание личностных качеств современных обучающихся, приводить примеры из собственной жизни;

объяснять понятие «техника физических упражнений», руководствоваться правилами технической подготовки при самостоятельном обучении новым физическим упражнениям, проводить процедуры оценивания техники их выполнения;

составлять планы самостоятельных занятий физической и технической подготовкой, распределять их в недельном и месячном циклах учебного года, оценивать их оздоровительный эффект с помощью «индекса Кетле» и «ортостатической пробы» (по образцу);

выполнять лазанье по канату в два приёма (юноши) и простейшие акробатические пирамиды в парах и тройках (девушки);

составлять и самостоятельно разучивать комплекс степ-аэробики, включающий упражнения в ходьбе, прыжках, спрыгивании и запрыгивании с поворотами, разведением рук и ног (девушки);

выполнять стойку на голове с опорой на руки и включать её в акробатическую комбинацию из ранее освоенных упражнений (юноши);

выполнять беговые упражнения с преодолением препятствий способами «наступление» и «прыжковый бег», применять их в беге по пересечённой местности; выполнять метание малого мяча на точность в неподвижную, качающуюся и катящуюся с разной скоростью мишень;

выполнять переход с передвижения попеременным двухшажным ходом на передвижение одновременным одношажным ходом и обратно во время прохождения учебной дистанции, наблюдать и анализировать его выполнение другими обучающимися, сравнивая с заданным образцом, выявлять ошибки и предлагать способы устранения (для бесснежных районов – имитация перехода);

тренироваться в упражнениях общеподготовительной и специальной физической подготовки с учётом индивидуальных и возрастно-половых особенностей;

демонстрировать и использовать технические действия спортивных игр:

баскетбол (передача и ловля мяча после отскока от пола, броски мяча двумя руками снизу и от груди в движении, использование разученных технических действий в условиях игровой деятельности);

волейбол (передача мяча за голову на своей площадке и через сетку, использование разученных технических действий в условиях игровой деятельности);

футбол (средние и длинные передачи футбольного мяча, тактические действия при выполнении углового удара и вбрасывании мяча из-за боковой линии, использование разученных технических действий в условиях игровой деятельности).

К концу обучения **в 8 классе** обучающийся научится:

проводить анализ основных направлений развития физической культуры в Российской Федерации, характеризовать содержание основных форм их организации;

анализировать понятие «всестороннее и гармоничное физическое развитие», раскрывать критерии и приводить примеры, устанавливать связь с наследственными факторами и занятиями физической культурой и спортом;

проводить занятия оздоровительной гимнастикой по коррекции индивидуальной формы осанки и избыточной массы тела;

составлять планы занятия спортивной тренировкой, определять их целевое содержание в соответствии с индивидуальными показателями развития основных физических качеств;

выполнять гимнастическую комбинацию на гимнастическом бревне из ранее освоенных упражнений с добавлением элементов акробатики и ритмической гимнастики (девушки);

выполнять комбинацию на параллельных брусьях с включением упражнений в упоре на руках, кувырка вперёд и соскока, наблюдать их выполнение другими обучающимися и сравнивать с заданным образцом, анализировать ошибки и причины их появления, находить способы устранения (юноши);

выполнять прыжок в длину с разбега способом «прогнувшись», наблюдать и анализировать технические особенности в выполнении другими обучающимися, выявлять ошибки и предлагать способы устранения;

выполнять тестовые задания комплекса ГТО в беговых и технических легкоатлетических дисциплинах в соответствии с установленными требованиями к их технике;

выполнять передвижение на лыжах одновременным бесшажным ходом, переход с попеременного двухшажного хода на одновременный бесшажный ход, преодоление естественных препятствий на лыжах широким шагом, перешагиванием, перелазанием (для бесснежных районов – имитация передвижения);

соблюдать правила безопасности в бассейне при выполнении плавательных упражнений;

выполнять прыжки в воду со стартовой тумбы;

выполнять технические элементы плавания кролем на груди в согласовании с дыханием;

тренироваться в упражнениях общефизической и специальной физической подготовки с учётом индивидуальных и возрастно-половых особенностей;

демонстрировать и использовать технические действия спортивных игр:

баскетбол (передача мяча одной рукой снизу и от плеча, бросок в корзину двумя и одной рукой в прыжке, тактические действия в защите и нападении, использование разученных технических и тактических действий в условиях игровой деятельности);

волейбол (прямой нападающий удар и индивидуальное блокирование мяча в прыжке с места, тактические действия в защите и нападении, использование разученных технических и тактических действий в условиях игровой деятельности);

футбол (удары по неподвижному, катящемуся и летящему мячу с разбега внутренней и внешней частью подъёма стопы, тактические действия игроков в нападении и защите, использование разученных технических и тактических действий в условиях игровой деятельности).

К концу обучения **в 9 классе** обучающийся научится:

отстаивать принципы здорового образа жизни, раскрывать эффективность его форм в профилактике вредных привычек, обосновывать пагубное влияние вредных привычек на здоровье человека, его социальную и производственную деятельность;

понимать пользу туристских подходов как формы организации здорового образа жизни, выполнять правила подготовки к пешим походам, требования безопасности при передвижении и организации бивуака;

объяснять понятие «профессионально-прикладная физическая культура», её целевое предназначение, связь с характером и особенностями профессиональной деятельности, понимать необходимость занятий профессионально-прикладной физической подготовкой обучающихся общеобразовательной организации;



использовать приёмы массажа и применять их в процессе самостоятельных занятий физической культурой и спортом, выполнять гигиенические требования к процедурам массажа;

измерять индивидуальные функциональные резервы организма с помощью проб Штанге, Генча, «задержки дыхания», использовать их для планирования индивидуальных занятий спортивной и профессионально-прикладной физической подготовкой;

определять характер травм и ушибов, встречающихся на самостоятельных занятиях физическими упражнениями и во время активного отдыха, применять способы оказания первой помощи;

составлять и выполнять комплексы упражнений из разученных акробатических упражнений с повышенными требованиями к технике их выполнения (юноши);

составлять и выполнять гимнастическую комбинацию на высокой перекладине из разученных упражнений, с включением элементов размахивания и соскока вперёд способом «прогнувшись» (юноши);

составлять и выполнять композицию упражнений черлидинга с построением пирамид, элементами степ-аэробики и акробатики (девушки);

составлять и выполнять комплекс ритмической гимнастики с включением элементов художественной гимнастики, упражнений на гибкость и равновесие (девушки);

совершенствовать технику беговых и прыжковых упражнений в процессе самостоятельных занятий технической подготовкой к выполнению нормативных требований комплекса ГТО;

совершенствовать технику передвижения лыжными ходами в процессе самостоятельных занятий технической подготовкой к выполнению нормативных требований комплекса ГТО;

соблюдать правила безопасности в бассейне при выполнении плавательных упражнений;

    выполнять повороты кувырком, маятником;

    выполнять технические элементы брассом в согласовании с дыханием; совершенствовать технические действия в спортивных играх: баскетбол, волейбол, футбол, взаимодействовать с игроками своих команд в условиях игровой деятельности, при организации тактических действий в нападении и защите;

тренироваться в упражнениях общефизической и специальной физической подготовки с учётом индивидуальных и возрастно-половых особенностей.

### **ТЕМАТИЧЕСКОЕ ПЛАНИРОВАНИЕ**

Тематическое планирование по физической культуре для 5–9-х классов составлено с учетом рабочей программы воспитания. Деятельность учителя на уроке направлена на:

- установление доверительных отношений с обучающимися, способствующих позитивному восприятию обучающимися требований и просьб учителя, привлечению их внимания к обсуждаемой на уроке информации, активизации их познавательной деятельности;
- побуждение обучающихся соблюдать на уроке общепринятые нормы поведения, правила общения со старшими и сверстниками, принципы учебной дисциплины и самоорганизации;
- привлечение внимания обучающихся к ценностному аспекту изучаемых на уроках явлений, организация их работы с получаемой на уроке социально значимой информацией;
- применение на уроке интерактивных форм работы с обучающимися: интеллектуальных игр, стимулирующих познавательную мотивацию обучающихся;
- включение в урок игровых процедур, с целью поддержания мотивации обучающихся к получению знаний, налаживанию позитивных межличностных отношений в классе, помогают установлению доброжелательной атмосферы во время урока;
- инициирование и поддержка исследовательской деятельности обучающихся;
- демонстрация обучающимся примеров ответственного, гражданского поведения, проявления человеколюбия и добросердечности через подбор соответствующих текстов;
- организацию наставничества мотивированных и эрудированных обучающихся над неуспевающими одноклассниками, в том числе с особыми образовательными потребностями, дающего обучающимся социально значимый опыт сотрудничества и взаимной помощи;
- инициирование и поддержку исследовательской деятельности обучающихся,

планирование и выполнение индивидуальных и групповых проектов воспитательной направленности.

**ТЕМАТИЧЕСКОЕ ПЛАНИРОВАНИЕ  
5 КЛАСС**

№ п/п	Наименование разделов и тем программы	Количество часов			Электронные (цифровые) образовательные ресурсы
		Всего	Контрольные работы	Практические работы	
<b>Раздел 1. Знания о физической культуре</b>					
1.1	Знания о физической культуре	1	0	0	<a href="http://metodsovet.su/dir/fiz_kultura">http://metodsovet.su/dir/fiz_kultura</a> <a href="http://www.fizkult-ura.ru/">http://www.fizkult-ura.ru/</a>
Итого по разделу		1			
<b>Раздел 2. Способы самостоятельной деятельности</b>					
2.1	Способы самостоятельной деятельности	1	0	0	<a href="http://metodsovet.su/dir/fiz_kultura">http://metodsovet.su/dir/fiz_kultura</a> <a href="http://www.fizkult-ura.ru/">http://www.fizkult-ura.ru/</a>
Итого по разделу		1			
<b>ФИЗИЧЕСКОЕ СОВЕРШЕНСТВОВАНИЕ</b>					
<b>Раздел 1. Физкультурно оздоровительная деятельность</b>					
1.1	Физкультурно оздоровительная деятельность	2	0	1	<a href="http://metodsovet.su/dir/fiz_kultura">http://metodsovet.su/dir/fiz_kultura</a> <a href="http://www.fizkult-ura.ru/">http://www.fizkult-ura.ru/</a>
Итого по разделу					
<b>Раздел 2. Спортивно-оздоровительная физическая культура</b>					
2.1	Лёгкая атлетика	12	0	10	<a href="http://metodsovet.su/dir/fiz_kultura">http://metodsovet.su/dir/fiz_kultura</a> <a href="http://www.fizkult-ura.ru/">http://www.fizkult-ura.ru/</a>
2.2	Гимнастика	10	0	9	<a href="http://metodsovet.su/dir/fiz_kultura">http://metodsovet.su/dir/fiz_kultura</a> <a href="http://www.fizkult-ura.ru/">http://www.fizkult-ura.ru/</a>
2.3	Зимние виды спорта	12	0	11	<a href="http://metodsovet.su/dir/fiz_kultura">http://metodsovet.su/dir/fiz_kultura</a> <a href="http://www.fizkult-ura.ru/">http://www.fizkult-ura.ru/</a>
2.4	Спортивные игры	12	0	12	<a href="http://www.bibliofond.ru/download_list.aspx?id=14632">http://www.bibliofond.ru/download_list.aspx?id=14632</a> <a href="http://videouroki.net">http://videouroki.net</a>
2.5	Подготовка к выполнению нормативных требований комплекса ГТО	16	1	16	<a href="http://www.gto-normy.ru">http://www.gto-normy.ru</a>
Итого по разделу		16			
ОБЩЕЕ КОЛИЧЕСТВО ЧАСОВ ПО ПРОГРАММЕ		68	1	59	

## 6 КЛАСС

№ п/п	Наименование разделов и тем программы	Количество часов			Электронные (цифровые) образовательные ресурсы
		Всего	Контрольные работы	Практические работы	
<b>Раздел 1. Знания о физической культуре</b>					
1.1	Знания о физической культуре	1	0	0	<a href="https://myschool.edu.ru/">https://myschool.edu.ru/</a>
Итого по разделу		1			
<b>Раздел 2. Способы самостоятельной деятельности</b>					
2.1	Способы самостоятельной деятельности	3	0	0	<a href="https://myschool.edu.ru/">https://myschool.edu.ru/</a>
Итого по разделу		3			
<b>ФИЗИЧЕСКОЕ СОВЕРШЕНСТВОВАНИЕ</b>					
<b>Раздел 1. Физкультурно-оздоровительная деятельность</b>					
1.1	Физкультурно-оздоровительная деятельность	3	0	3	<a href="https://myschool.edu.ru/">https://myschool.edu.ru/</a>
Итого по разделу		3			
<b>Раздел 2. Спортивно-оздоровительная деятельность</b>					
2.1	Гимнастика (модуль «Гимнастика»)	6	0	6	<a href="https://myschool.edu.ru/">https://myschool.edu.ru/</a>
2.2	Легкая атлетика (модуль «Легкая атлетика»)	9	0	9	<a href="https://myschool.edu.ru/">https://myschool.edu.ru/</a>
2.3	Зимние виды спорта (модуль «Зимние виды спорта»)	7	0	7	<a href="https://myschool.edu.ru/">https://myschool.edu.ru/</a>
2.4	Спортивные игры. Баскетбол (Модуль «Спортивные игры»)	5	0	5	<a href="https://myschool.edu.ru/">https://myschool.edu.ru/</a>
2.5	Спортивные игры. Волейбол (Модуль «Спортивные игры»)	10	0	10	<a href="https://myschool.edu.ru/">https://myschool.edu.ru/</a>
2.6	Спортивные игры. Футбол (Модуль «Спортивные игры»)	6	0	6	<a href="https://myschool.edu.ru/">https://myschool.edu.ru/</a>
2.7	Подготовка к выполнению нормативных требований комплекса ГТО (Модуль «Спорт»)	18	1	18	<a href="https://гто76.рф/">https://гто76.рф/</a>
Итого по разделу		61			
ОБЩЕЕ КОЛ-ВО ЧАСОВ ПО ПРОГРАММЕ		68	1	64	

## 7 КЛАСС

№ п/п	Наименование разделов и тем программы	Количество часов			Электронные (цифровые) образовательные ресурсы
		Всего	Контрольные работы	Практические работы	
<b>Раздел 1. Знания о физической культуре</b>					
1.1	Знания о физической культуре	3	0	0	<a href="https://myschool.edu.ru/">https://myschool.edu.ru/</a>
Итого по разделу		3			
<b>Раздел 2. Способы самостоятельной деятельности</b>					
2.1	Способы самостоятельной деятельности	1	0	0	<a href="https://myschool.edu.ru/">https://myschool.edu.ru/</a>
Итого по разделу		1			
<b>ФИЗИЧЕСКОЕ СОВЕРШЕНСТВОВАНИЕ</b>					
<b>Раздел 1. Физкультурно-оздоровительная деятельность</b>					
1.1	Физкультурно-оздоровительная деятельность	2	0	2	<a href="https://myschool.edu.ru/">https://myschool.edu.ru/</a>
Итого по разделу		2			
<b>Раздел 2. Спортивно-оздоровительная деятельность</b>					
2.1	Гимнастика (модуль «Гимнастика»)	6	0	6	<a href="https://myschool.edu.ru/">https://myschool.edu.ru/</a>
2.2	Легкая атлетика (модуль «Легкая атлетика»)	7	0	7	<a href="https://myschool.edu.ru/">https://myschool.edu.ru/</a>
2.3	Зимние виды спорта (модуль «Зимние виды спорта»)	10	0	10	<a href="https://myschool.edu.ru/">https://myschool.edu.ru/</a>
2.4	Спортивные игры. Баскетбол (Модуль «Спортивные игры»)	6	0	6	<a href="https://myschool.edu.ru/">https://myschool.edu.ru/</a>
2.5	Спортивные игры. Волейбол (Модуль «Спортивные игры»)	8	0	8	<a href="https://myschool.edu.ru/">https://myschool.edu.ru/</a>
2.6	Спортивные игры. Футбол (Модуль «Спортивные игры»)	7	0	7	<a href="https://myschool.edu.ru/">https://myschool.edu.ru/</a>
2.7	Подготовка к выполнению нормативных требований комплекса ГТО (Модуль «Спорт»)	18	1	18	<a href="https://гто76.рф/">https://гто76.рф/</a>
Итого по разделу		62			
<b>ОБЩЕЕ КОЛИЧЕСТВО ЧАСОВ ПО ПРОГРАММЕ</b>		68	1	64	

### Тематическое планирование 8 класс

№ п/п	Наименование разделов и тем программы	Количество часов			Электронные (цифровые) образовательные ресурсы
		Всего	Контрольные работы	Практические работы	
<b>Раздел 1. Знания о физической культуре</b>					
1.1	Знания о физической культуре	1	0	0	<a href="http://metodsovet.su/dir/fiz_kultura">http://metodsovet.su/dir/fiz_kultura</a> <a href="http://www.fizkult-ura.ru/">http://www.fizkult-ura.ru/</a>
Итого по разделу		1			
<b>Раздел 2. Способы самостоятельной деятельности</b>					
2.1	Способы самостоятельной деятельности	1	0	0	<a href="http://metodsovet.su/dir/fiz_kultura">http://metodsovet.su/dir/fiz_kultura</a> <a href="http://www.fizkult-ura.ru/">http://www.fizkult-ura.ru/</a>
Итого по разделу		1			
<b>ФИЗИЧЕСКОЕ СОВЕРШЕНСТВОВАНИЕ</b>					
<b>Раздел 1. Физкультурно оздоровительная деятельность</b>					
1.1	Физкультурно оздоровительная деятельность	2	0	1	<a href="http://metodsovet.su/dir/fiz_kultura">http://metodsovet.su/dir/fiz_kultura</a> <a href="http://www.fizkult-ura.ru/">http://www.fizkult-ura.ru/</a>
Итого по разделу					
<b>Раздел 2. Спортивно-оздоровительная физическая культура</b>					
2.1	Лёгкая атлетика	12	0	10	<a href="http://metodsovet.su/dir/fiz_kultura">http://metodsovet.su/dir/fiz_kultura</a> <a href="http://www.fizkult-ura.ru/">http://www.fizkult-ura.ru/</a>
2.2	Гимнастика	10	0	9	<a href="http://metodsovet.su/dir/fiz_kultura">http://metodsovet.su/dir/fiz_kultura</a> <a href="http://www.fizkult-ura.ru/">http://www.fizkult-ura.ru/</a>
2.3	Зимние виды спорта	11	0	10	<a href="http://metodsovet.su/dir/fiz_kultura">http://metodsovet.su/dir/fiz_kultura</a> <a href="http://www.fizkult-ura.ru/">http://www.fizkult-ura.ru/</a>
2.4	Спортивные игры	12	0	12	<a href="http://www.bibliofond.ru/download_list.aspx?id=14632">http://www.bibliofond.ru/download_list.aspx?id=14632</a> <a href="http://videouroki.net">http://videouroki.net</a>
2.5	Плавание	1	0	1	
2.6	Подготовка к выполнению нормативных требований комплекса ГТО	16	1	16	<a href="http://www.gto-normy.ru">http://www.gto-normy.ru</a>
Итого по разделу		68	1	59	
<b>ОБЩЕЕ КОЛИЧЕСТВО ЧАСОВ ПО ПРОГРАММЕ</b>		68	1	59	

### Тематическое планирование 9 класс

№ п/п	Наименование разделов и тем программы	Количество часов			Электронные (цифровые) образовательные ресурсы
		Всего	Контрольные работы	Практические работы	
<b>Раздел 1. Знания о физической культуре</b>					
1.1	Знания о физической культуре	1	0	0	<a href="http://metodsovet.su/dir/fiz_kultura">http://metodsovet.su/dir/fiz_kultura</a> <a href="http://www.fizkult-ura.ru/">http://www.fizkult-ura.ru/</a>
Итого по разделу		1			
<b>Раздел 2. Способы самостоятельной деятельности</b>					
2.1	Способы самостоятельной деятельности	1	0	0	<a href="http://metodsovet.su/dir/fiz_kultura">http://metodsovet.su/dir/fiz_kultura</a> <a href="http://www.fizkult-ura.ru/">http://www.fizkult-ura.ru/</a>
Итого по разделу		1			
<b>ФИЗИЧЕСКОЕ СОВЕРШЕНСТВОВАНИЕ</b>					
<b>Раздел 1. Физкультурно оздоровительная деятельность</b>					
1.1	Физкультурно оздоровительная деятельность	2	0	1	<a href="http://metodsovet.su/dir/fiz_kultura">http://metodsovet.su/dir/fiz_kultura</a> <a href="http://www.fizkult-ura.ru/">http://www.fizkult-ura.ru/</a>
Итого по разделу					
<b>Раздел 2. Спортивно-оздоровительная физическая культура</b>					
2.1	Лёгкая атлетика	12	0	10	<a href="http://metodsovet.su/dir/fiz_kultura">http://metodsovet.su/dir/fiz_kultura</a> <a href="http://www.fizkult-ura.ru/">http://www.fizkult-ura.ru/</a>
2.2	Гимнастика	10	0	9	<a href="http://metodsovet.su/dir/fiz_kultura">http://metodsovet.su/dir/fiz_kultura</a> <a href="http://www.fizkult-ura.ru/">http://www.fizkult-ura.ru/</a>
2.3	Зимние виды спорта	11	0	10	<a href="http://metodsovet.su/dir/fiz_kultura">http://metodsovet.su/dir/fiz_kultura</a> <a href="http://www.fizkult-ura.ru/">http://www.fizkult-ura.ru/</a>
2.4	Спортивные игры	12	0	12	<a href="http://www.bibliofond.ru/download_list.aspx?id=14632">http://www.bibliofond.ru/download_list.aspx?id=14632</a> <a href="http://videouroki.net">http://videouroki.net</a>
2.5	Плавание	1	0	1	
2.6	Подготовка к выполнению нормативных требований комплекса ГТО	16	1	16	<a href="http://www.gto-normy.ru">http://www.gto-normy.ru</a>
Итого по разделу		16			
ОБЩЕЕ КОЛИЧЕСТВО ЧАСОВ ПО ПРОГРАММЕ		68	1	59	

## **Рабочая программа по учебному предмету "Основы безопасности жизнедеятельности"**

### **СОДЕРЖАНИЕ УЧЕБНОГО ПРЕДМЕТ**

#### **Модуль № 1 «Культура безопасности жизнедеятельности в современном обществе»:**

цель и задачи учебного предмета ОБЖ, его ключевые понятия и значение для человека; смысл понятий «опасность», «безопасность», «риск», «культура безопасности жизнедеятельности»;

источники и факторы опасности, их классификация;

общие принципы безопасного поведения;

виды чрезвычайных ситуаций, сходство и различия опасной, экстремальной и чрезвычайной ситуаций;

уровни взаимодействия человека и окружающей среды;

механизм перерастания повседневной ситуации в чрезвычайную ситуацию, правила поведения в опасных и чрезвычайных ситуациях.

#### **Модуль № 2 «Безопасность в быту»:**

основные источники опасности в быту и их классификация;

защита прав потребителя, сроки годности и состав продуктов питания;

бытовые отравления и причины их возникновения, классификация ядовитых веществ и их опасности;

признаки отравления, приёмы и правила оказания первой помощи;

правила комплектования и хранения домашней аптечки;

бытовые травмы и правила их предупреждения, приёмы и правила оказания первой помощи;

правила обращения с газовыми и электрическими приборами, приёмы и правила оказания первой помощи;

правила поведения в подъезде и лифте, а также при входе и выходе из них;

пожар и факторы его развития;

условия и причины возникновения пожаров, их возможные последствия, приёмы и правила оказания первой помощи;

первичные средства пожаротушения;

правила вызова экстренных служб и порядок взаимодействия с ними, ответственность за ложные сообщения;

права, обязанности и ответственность граждан в области пожарной безопасности;

ситуации криминального характера, правила поведения с малознакомыми людьми;

меры по предотвращению проникновения злоумышленников в дом, правила поведения при попытке проникновения в дом посторонних;

классификация аварийных ситуаций в коммунальных системах жизнеобеспечения;

правила подготовки к возможным авариям на коммунальных системах, порядок действий при авариях на коммунальных системах.

#### **Модуль № 3 «Безопасность на транспорте»:**

правила дорожного движения и их значение, условия обеспечения безопасности участников дорожного движения;

правила дорожного движения и дорожные знаки для пешеходов;

«дорожные ловушки» и правила их предупреждения;

световозвращающие элементы и правила их применения;

правила дорожного движения для пассажиров;

обязанности пассажиров маршрутных транспортных средств, ремень безопасности и правила его применения;

порядок действий пассажиров при различных происшествиях в маршрутных транспортных средствах, в том числе вызванных террористическим актом;

правила поведения пассажира мотоцикла;

правила дорожного движения для водителя велосипеда и иных индивидуальных средств передвижения (электросамовары, гироскутеры, моноколёса, сигвеи и т. п.), правила безопасного использования мототранспорта (мопедов и мотоциклов);



дорожные знаки для водителя велосипеда, сигналы велосипедиста;  
правила подготовки велосипеда к пользованию.

#### **Модуль № 4 «Безопасность в общественных местах»:**

общественные места и их характеристики, потенциальные источники опасности в общественных местах;

правила вызова экстренных служб и порядок взаимодействия с ними;

массовые мероприятия и правила подготовки к ним, оборудование мест массового пребывания людей;

порядок действий при беспорядках в местах массового пребывания людей;

порядок действий при попадании в толпу и давку;

порядок действий при обнаружении угрозы возникновения пожара;

порядок действий при эвакуации из общественных мест и зданий;

опасности криминогенного и антиобщественного характера в общественных местах, порядок действий при их возникновении;

порядок действий при обнаружении бесхозных (потенциально опасных) вещей и предметов, а также в условиях совершения террористического акта, в том числе при захвате и освобождении заложников;

порядок действий при взаимодействии с правоохранительными органами.

#### **Модуль № 5 «Безопасность в природной среде»:**

чрезвычайные ситуации природного характера и их классификация;

правила поведения, необходимые для снижения риска встречи с дикими животными, порядок действий при встрече с ними;

порядок действий при укусах диких животных, змей, пауков, клещей и насекомых;

различия съедобных и ядовитых грибов и растений, правила поведения, необходимые для снижения риска отравления ядовитыми грибами и растениями;

автономные условия, их особенности и опасности, правила подготовки к длительному автономному существованию;

порядок действий при автономном существовании в природной среде;

правила ориентирования на местности, способы подачи сигналов бедствия;

общие правила безопасного поведения на водоёмах, правила купания в подготовленных и неподготовленных местах;

порядок действий при обнаружении тонущего человека;

правила поведения при нахождении на плавсредствах;

правила поведения при нахождении на льду, порядок действий при обнаружении человека в полынье.

#### **Модуль № 6 «Здоровье и как его сохранить. Основы медицинских знаний»:**

смысл понятий «здоровье» и «здоровый образ жизни», их содержание и значение для человека;

факторы, влияющие на здоровье человека, опасность вредных привычек;

элементы здорового образа жизни, ответственность за сохранение здоровья;

понятие «инфекционные заболевания», причины их возникновения;

механизм распространения инфекционных заболеваний, меры их профилактики и защиты от них;

порядок действий при возникновении чрезвычайных ситуаций биолого-социального происхождения (эпидемия, пандемия);

мероприятия, проводимые государством по обеспечению безопасности населения при угрозе и во время чрезвычайных ситуаций биолого-социального происхождения;

понятие «неинфекционные заболевания» и их классификация, факторы риска неинфекционных заболеваний;

меры профилактики неинфекционных заболеваний и защиты от них;

диспансеризация и её задачи;

понятие «первая помощь» и обязанность по её оказанию, универсальный алгоритм оказания первой помощи;

назначение и состав аптечки первой помощи;

порядок действий при оказании первой помощи в различных ситуациях, приёмы психологической поддержки пострадавшего.

#### **Модуль № 7 «Безопасность в социуме»:**

общение и его значение для человека, способы организации эффективного и позитивного общения;

приёмы и правила безопасной межличностной коммуникации и комфортного взаимодействия в группе, признаки конструктивного и деструктивного общения;

манипуляции в ходе межличностного общения, приёмы распознавания манипуляций и способы противостояния им;

приёмы распознавания противозаконных проявлений манипуляции (мошенничество, вымогательство, подстрекательство к действиям, которые могут причинить вред жизни и здоровью, и вовлечение в преступную, асоциальную или деструктивную деятельность) и способы защиты от них;

современные молодёжные увлечения и опасности, связанные с ними, правила безопасного поведения;

правила безопасной коммуникации с незнакомыми людьми.

#### **Модуль № 8 «Безопасность в информационном пространстве»:**

понятие «цифровая среда», её характеристики и примеры информационных и компьютерных угроз, положительные возможности цифровой среды;

риски и угрозы при использовании Интернета;

общие принципы безопасного поведения, необходимые для предупреждения возникновения сложных и опасных ситуаций в личном цифровом пространстве;

основные виды опасного и запрещённого контента в Интернете и его признаки, приёмы распознавания опасностей при использовании Интернета;

противоправные действия в Интернете;

правила цифрового поведения, необходимого для предотвращения рисков и угроз при использовании Интернета (кибербуллинга, вербовки в различные организации и группы).

#### **Модуль № 9 «Основы противодействия экстремизму и терроризму»:**

понятия «экстремизм» и «терроризм», их содержание, причины, возможные варианты проявления и последствия;

цели и формы проявления террористических актов, их последствия, уровни террористической опасности;

основы общественно-государственной системы противодействия экстремизму и терроризму, контртеррористическая операция и её цели;

признаки вовлечения в террористическую деятельность, правила антитеррористического поведения;

признаки угроз и подготовки различных форм терактов, порядок действий при их обнаружении;

правила безопасного поведения в условиях совершения теракта;

порядок действий при совершении теракта (нападение террористов и попытка захвата заложников, попадание в заложники, огневой налёт, наезд транспортного средства, подрыв взрывного устройства).

#### **Модуль № 10 «Взаимодействие личности, общества и государства в обеспечении безопасности жизни и здоровья населения»:**

классификация чрезвычайных ситуаций природного и техногенного характера;

единая государственная система предупреждения и ликвидации чрезвычайных ситуаций (РСЧС), её задачи, структура, режимы функционирования;

государственные службы обеспечения безопасности, их роль и сфера ответственности, порядок взаимодействия с ними;

общественные институты и их место в системе обеспечения безопасности жизни и здоровья населения;

права, обязанности и роль граждан Российской Федерации в области защиты населения от чрезвычайных ситуаций;

антикоррупционное поведение как элемент общественной и государственной безопасности;

информирование и оповещение населения о чрезвычайных ситуациях, система ОКСИОН; сигнал «Внимание всем!», порядок действий населения при его получении, в том числе при авариях с выбросом химических и радиоактивных веществ; средства индивидуальной и коллективной защиты населения, порядок пользования фильтрующим противогазом; эвакуация населения в условиях чрезвычайных ситуаций, порядок действий населения при объявлении эвакуации.

## **ПЛАНИРУЕМЫЕ ОБРАЗОВАТЕЛЬНЫЕ РЕЗУЛЬТАТЫ**

### **ЛИЧНОСТНЫЕ РЕЗУЛЬТАТЫ**

Настоящая программа чётко ориентирована на выполнение требований, устанавливаемых ФГОС к результатам освоения основной образовательной программы (личностные, метапредметные и предметные), которые должны демонстрировать обучающиеся по завершении обучения в основной школе.

Личностные результаты достигаются в единстве учебной и воспитательной деятельности в соответствии с традиционными российскими социокультурными и духовно-нравственными ценностями, принятыми в обществе правилами и нормами поведения. Способствуют процессам самопознания, самовоспитания и саморазвития, формирования внутренней позиции личности и проявляются в индивидуальных социально значимых качествах, которые выражаются прежде всего в готовности обучающихся к саморазвитию, самостоятельности, инициативе и личностному самоопределению; осмысленному ведению здорового и безопасного образа жизни и соблюдению правил экологического поведения; к целенаправленной социально значимой деятельности; принятию внутренней позиции личности как особого ценностного отношения к себе, к окружающим людям и к жизни в целом.

Личностные результаты, формируемые в ходе изучения учебного предмета ОБЖ, должны отражать готовность обучающихся руководствоваться системой позитивных ценностных ориентаций и расширение опыта деятельности на её основе.

#### **1. Патриотическое воспитание:**

осознание российской гражданской идентичности в поликультурном и многоконфессиональном обществе, проявление интереса к познанию родного языка, истории, культуры Российской Федерации, своего края, народов России; ценностное отношение к достижениям своей Родины – России, к науке, искусству, спорту, технологиям, боевым подвигам и трудовым достижениям народа; уважение к символам России, государственным праздникам, историческому и природному наследию и памятникам, традициям разных народов, проживающих в родной стране;

формирование чувства гордости за свою Родину, ответственного отношения к выполнению конституционного долга – защите Отечества.

#### **2. Гражданское воспитание:**

готовность к выполнению обязанностей гражданина и реализации его прав, уважение прав, свобод и законных интересов других людей; активное участие в жизни семьи, организации, местного сообщества, родного края, страны; неприятие любых форм экстремизма, дискриминации; понимание роли различных социальных институтов в жизни человека; представление об основных правах, свободах и обязанностях гражданина, социальных нормах и правилах межличностных отношений в поликультурном и многоконфессиональном обществе; представление о способах противодействия коррупции; готовность к разнообразной совместной деятельности, стремление к взаимопониманию и взаимопомощи, активное участие в школьном самоуправлении; готовность к участию в гуманитарной деятельности (волонтерство, помощь людям, нуждающимся в ней);

сформированность активной жизненной позиции, умений и навыков личного участия в обеспечении мер безопасности личности, общества и государства;

понимание и признание особой роли России в обеспечении государственной и международной безопасности, обороны страны, осмысление роли государства и общества в решении задачи защиты населения от опасных и чрезвычайных ситуаций природного, техногенного и социального характера;

знание и понимание роли государства в противодействии основным вызовам современности: терроризму, экстремизму, незаконному распространению наркотических средств, неприятие

любых форм экстремизма, дискриминации, формирование веротерпимости, уважительного и доброжелательного отношения к другому человеку, его мнению, развитие способности к конструктивному диалогу с другими людьми.

### **3. Духовно-нравственное воспитание:**

ориентация на моральные ценности и нормы в ситуациях нравственного выбора; готовность оценивать своё поведение и поступки, а также поведение и поступки других людей с позиции нравственных и правовых норм с учётом осознания последствий поступков; активное неприятие асоциальных поступков, свобода и ответственность личности в условиях индивидуального и общественного пространства;

развитие ответственного отношения к ведению здорового образа жизни, исключая употребление наркотиков, алкоголя, курения и нанесение иного вреда собственному здоровью и здоровью окружающих;

формирование личности безопасного типа, осознанного и ответственного отношения к личной безопасности и безопасности других людей.

### **4. Эстетическое воспитание:**

формирование гармоничной личности, развитие способности воспринимать, ценить и создавать прекрасное в повседневной жизни;

понимание взаимозависимости счастливого юношества и безопасного личного поведения в повседневной жизни.

### **5. Ценности научного познания:**

ориентация в деятельности на современную систему научных представлений об основных закономерностях развития человека, природы и общества, взаимосвязях человека с природной и социальной средой; овладение основными навыками исследовательской деятельности, установка на осмысление опыта, наблюдений, поступков и стремление совершенствовать пути достижения индивидуального и коллективного благополучия;

формирование современной научной картины мира, понимание причин, механизмов возникновения и последствий распространённых видов опасных и чрезвычайных ситуаций, которые могут произойти во время пребывания в различных средах (бытовые условия, дорожное движение, общественные места и социум, природа, коммуникационные связи и каналы);

установка на осмысление опыта, наблюдений и поступков, овладение способностью оценивать и прогнозировать неблагоприятные факторы обстановки и принимать обоснованные решения в опасной (чрезвычайной) ситуации с учётом реальных условий и возможностей.

### **6. Физическое воспитание, формирование культуры здоровья и эмоционального благополучия:**

понимание личностного смысла изучения учебного предмета ОБЖ, его значения для безопасной и продуктивной жизнедеятельности человека, общества и государства;

осознание ценности жизни; ответственное отношение к своему здоровью и установка на здоровый образ жизни (здоровое питание, соблюдение гигиенических правил, сбалансированный режим занятий и отдыха, регулярная физическая активность); осознание последствий и неприятие вредных привычек (употребление алкоголя, наркотиков, курение) и иных форм вреда для физического и психического здоровья; соблюдение правил безопасности, в том числе навыков безопасного поведения в интернет-среде; способность адаптироваться к стрессовым ситуациям и меняющимся социальным, информационным и природным условиям, в том числе осмысливая собственный опыт и выстраивая дальнейшие цели;

умение принимать себя и других, не осуждая;

умение осознавать эмоциональное состояние себя и других, уметь управлять собственным эмоциональным состоянием;

сформированность навыка рефлексии, признание своего права на ошибку и такого же права другого человека.

### **7. Трудовое воспитание:**

установка на активное участие в решении практических задач (в рамках семьи, организации, города, края) технологической и социальной направленности, способность инициировать, планировать и самостоятельно выполнять такого рода деятельность; интерес к практическому изучению профессий и труда различного рода, в том числе на основе применения изучаемого

предметного знания; осознание важности обучения на протяжении всей жизни для успешной профессиональной деятельности и развитие необходимых умений для этого; готовность адаптироваться в профессиональной среде; уважение к труду и результатам трудовой деятельности; осознанный выбор и построение индивидуальной траектории образования и жизненных планов с учётом личных и общественных интересов и потребностей;

укрепление ответственного отношения к учёбе, способности применять меры и средства индивидуальной защиты, приёмы рационального и безопасного поведения в опасных и чрезвычайных ситуациях;

овладение умениями оказывать первую помощь пострадавшим при потере сознания, остановке дыхания, наружных кровотечениях, попадании инородных тел в верхние дыхательные пути, травмах различных областей тела, ожогах, отморожениях, отравлениях;

установка на овладение знаниями и умениями предупреждения опасных и чрезвычайных ситуаций, во время пребывания в различных средах (в помещении, на улице, на природе, в общественных местах и на массовых мероприятиях, при коммуникации, при воздействии рисков культурной среды).

## **8. Экологическое воспитание:**

ориентация на применение знаний из социальных и естественных наук для решения задач в области окружающей среды, планирования поступков и оценки их возможных последствий для окружающей среды; повышение уровня экологической культуры, осознание глобального характера экологических проблем и путей их решения; активное неприятие действий, приносящих вред окружающей среде; осознание своей роли как гражданина и потребителя в условиях взаимосвязи природной, технологической и социальной сред; готовность к участию в практической деятельности экологической направленности;

освоение основ экологической культуры, методов проектирования собственной безопасной жизнедеятельности с учётом природных, техногенных и социальных рисков на территории проживания.

## **МЕТАПРЕДМЕТНЫЕ РЕЗУЛЬТАТЫ**

Метапредметные результаты характеризуют сформированность у обучающихся межпредметных понятий (используются в нескольких предметных областях и позволяют связывать знания из различных дисциплин в целостную научную картину мира) и универсальных учебных действий (познавательные, коммуникативные, регулятивные); способность их использовать в учебной, познавательной и социальной практике. Выражаются в готовности к самостоятельному планированию и осуществлению учебной деятельности и организации учебного сотрудничества с педагогами и сверстниками, к участию в построении индивидуальной образовательной траектории; овладению навыками работы с информацией: восприятие и создание информационных текстов в различных форматах, в том числе в цифровой среде.

Метапредметные результаты, формируемые в ходе изучения учебного предмета ОБЖ, должны отражать:

### **1. Овладение универсальными познавательными действиями.**

#### Базовые логические действия:

выявлять и характеризовать существенные признаки объектов (явлений);

устанавливать существенный признак классификации, основания для обобщения и сравнения, критерии проводимого анализа;

с учётом предложенной задачи выявлять закономерности и противоречия в рассматриваемых фактах, данных и наблюдениях; предлагать критерии для выявления закономерностей и противоречий;

выявлять дефициты информации, данных, необходимых для решения поставленной задачи;

выявлять причинно-следственные связи при изучении явлений и процессов; делать выводы с использованием дедуктивных и индуктивных умозаключений, умозаключений по аналогии, формулировать гипотезы о взаимосвязях;

самостоятельно выбирать способ решения учебной задачи (сравнивать несколько вариантов решения, выбирать наиболее подходящий с учётом самостоятельно выделенных критериев).

#### Базовые исследовательские действия:

формулировать проблемные вопросы, отражающие несоответствие между рассматриваемым и наиболее благоприятным состоянием объекта (явления) повседневной жизни;

обобщать, анализировать и оценивать получаемую информацию, выдвигать гипотезы, аргументировать свою точку зрения, делать обоснованные выводы по результатам исследования;

проводить (принимать участие) небольшое самостоятельное исследование заданного объекта (явления), устанавливать причинно-следственные связи;

прогнозировать возможное дальнейшее развитие процессов, событий и их последствия в аналогичных или сходных ситуациях, а также выдвигать предположения об их развитии в новых условиях и контекстах.

#### Работа с информацией:

применять различные методы, инструменты и запросы при поиске и отборе информации или данных из источников с учётом предложенной учебной задачи и заданных критериев;

выбирать, анализировать, систематизировать и интерпретировать информацию различных видов и форм представления;

находить сходные аргументы (подтверждающие или опровергающие одну и ту же идею, версию) в различных информационных источниках;

самостоятельно выбирать оптимальную форму представления информации и иллюстрировать решаемые задачи несложными схемами, диаграммами, иной графикой и их комбинациями;

оценивать надёжность информации по критериям, предложенным педагогическим работником или сформулированным самостоятельно;

эффективно запоминать и систематизировать информацию.

Овладение системой универсальных познавательных действий обеспечивает сформированность когнитивных навыков обучающихся.

### **2. Овладение универсальными коммуникативными действиями.**

#### Общение:

уверенно высказывать свою точку зрения в устной и письменной речи, выражать эмоции в соответствии с форматом и целями общения, определять предпосылки возникновения конфликтных ситуаций и выстраивать грамотное общение для их смягчения;

распознавать невербальные средства общения, понимать значение социальных знаков и намерения других, уважительно, в корректной форме формулировать свои взгляды;

сопоставлять свои суждения с суждениями других участников диалога, обнаруживать различие и сходство позиций;

в ходе общения задавать вопросы и выдавать ответы по существу решаемой учебной задачи, обнаруживать различие и сходство позиций других участников диалога;

публично представлять результаты решения учебной задачи, самостоятельно выбирать наиболее целесообразный формат выступления и готовить различные презентационные материалы.

#### Совместная деятельность (сотрудничество):

понимать и использовать преимущества командной и индивидуальной работы при решении конкретной учебной задачи;

планировать организацию совместной деятельности (распределять роли и понимать свою роль, принимать правила учебного взаимодействия, обсуждать процесс и результат совместной работы, подчиняться, выделять общую точку зрения, договариваться о результатах);

определять свои действия и действия партнёра, которые помогали или затрудняли нахождение общего решения, оценивать качество своего вклада в общий продукт по заданным участниками группы критериям, разделять сферу ответственности и проявлять готовность к предоставлению отчёта перед группой.

Овладение системой универсальных коммуникативных действий обеспечивает сформированность социальных навыков и эмоционального интеллекта обучающихся.

### **3. Овладение универсальными учебными регулятивными действиями.**

#### Самоорганизация:

выявлять проблемные вопросы, требующие решения в жизненных и учебных ситуациях;

аргументированно определять оптимальный вариант принятия решений, самостоятельно составлять алгоритм (часть алгоритма) и способ решения учебной задачи с учётом собственных возможностей и имеющихся ресурсов;

составлять план действий, находить необходимые ресурсы для его выполнения, при необходимости корректировать предложенный алгоритм, брать ответственность за принятое решение.

Самоконтроль (рефлексия):

давать адекватную оценку ситуации, предвидеть трудности, которые могут возникнуть при решении учебной задачи, и вносить коррективы в деятельность на основе новых обстоятельств;

объяснять причины достижения (недостижения) результатов деятельности, давать оценку приобретённому опыту, уметь находить позитивное в произошедшей ситуации;

оценивать соответствие результата цели и условиям.

Эмоциональный интеллект:

управлять собственными эмоциями и не поддаваться эмоциям других, выявлять и анализировать их причины;

ставить себя на место другого человека, понимать мотивы и намерения другого, регулировать способ выражения эмоций.

Принятие себя и других:

осознанно относиться к другому человеку, его мнению, признавать право на ошибку свою и чужую;

быть открытым себе и другим, осознавать невозможность контроля всего вокруг.

Овладение системой универсальных учебных регулятивных действий обеспечивает формирование смысловых установок личности (внутренняя позиция личности) и жизненных навыков личности (управления собой, самодисциплины, устойчивого поведения).

**ПРЕДМЕТНЫЕ РЕЗУЛЬТАТЫ**

Предметные результаты характеризуют сформированность у обучающихся основ культуры безопасности жизнедеятельности и проявляются в способности построения и следования модели индивидуального безопасного поведения и опыте её применения в повседневной жизни.

Приобретаемый опыт проявляется в понимании существующих проблем безопасности и усвоении обучающимися минимума основных ключевых понятий, которые в дальнейшем будут использоваться без дополнительных разъяснений, приобретении систематизированных знаний основ комплексной безопасности личности, общества и государства, индивидуальной системы здорового образа жизни, антиэкстремистского мышления и антитеррористического поведения, овладении базовыми медицинскими знаниями и практическими умениями безопасного поведения в повседневной жизни.

Предметные результаты по предметной области «Физическая культура и основы безопасности жизнедеятельности» должны обеспечивать:

По учебному предмету «Основы безопасности жизнедеятельности»:

1) сформированность культуры безопасности жизнедеятельности на основе освоенных знаний и умений, системного и комплексного понимания значимости безопасного поведения в условиях опасных и чрезвычайных ситуаций для личности, общества и государства;

2) сформированность социально ответственного отношения к ведению здорового образа жизни, исключающего употребление наркотиков, алкоголя, курения и нанесения иного вреда собственному здоровью и здоровью окружающих;

3) сформированность активной жизненной позиции, умений и навыков личного участия в обеспечении мер безопасности личности, общества и государства;

4) понимание и признание особой роли России в обеспечении государственной и международной безопасности, обороны страны, в противодействии основным вызовам современности: терроризму, экстремизму, незаконному распространению наркотических средств;

5) сформированность чувства гордости за свою Родину, ответственного отношения к выполнению конституционного долга – защите Отечества;

6) знание и понимание роли государства и общества в решении задачи обеспечения национальной безопасности и защиты населения от опасных и чрезвычайных ситуаций природного, техногенного и социального (в том числе террористического) характера;

7) понимание причин, механизмов возникновения и последствий распространённых видов опасных и чрезвычайных ситуаций, которые могут произойти во время пребывания в различных средах (бытовые условия, дорожное движение, общественные места и социум, природа, коммуникационные связи и каналы);

8) овладение знаниями и умениями применять меры и средства индивидуальной защиты, приёмы рационального и безопасного поведения в опасных и чрезвычайных ситуациях;

9) освоение основ медицинских знаний и владение умениями оказывать первую помощь пострадавшим при потере сознания, остановке дыхания, наружных кровотечениях, попадании инородных тел в верхние дыхательные пути, травмах различных областей тела, ожогах, отморожениях, отравлениях;

10) умение оценивать и прогнозировать неблагоприятные факторы обстановки и принимать обоснованные решения в опасной (чрезвычайной) ситуации с учётом реальных условий и возможностей;

11) освоение основ экологической культуры, методов проектирования собственной безопасной жизнедеятельности с учётом природных, техногенных и социальных рисков на территории проживания;

12) овладение знаниями и умениями предупреждения опасных и чрезвычайных ситуаций во время пребывания в различных средах (бытовые условия, дорожное движение, общественные места и социум, природа, коммуникационные связи и каналы).

Достижение результатов освоения программы основного общего образования обеспечивается посредством включения в указанную программу предметных результатов освоения модулей учебного предмета «Основы безопасности жизнедеятельности».

Распределение предметных результатов, формируемых в ходе изучения учебного предмета ОБЖ, по учебным модулям:

## **8 КЛАСС**

### **Модуль № 1 «Культура безопасности жизнедеятельности в современном обществе»:**

объяснять понятия опасной и чрезвычайной ситуации, анализировать, в чём их сходство и различия (виды чрезвычайных ситуаций, в том числе террористического характера);

раскрывать смысл понятия культуры безопасности (как способности предвидеть, по возможности избегать, действовать в опасных ситуациях);

приводить примеры угрозы физическому, психическому здоровью человека и/или нанесения ущерба имуществу, безопасности личности, общества, государства;

классифицировать источники опасности и факторы опасности (природные, физические, биологические, химические, психологические, социальные источники опасности – люди, животные, вирусы и бактерии; вещества, предметы и явления), в том числе техногенного происхождения;

раскрывать общие принципы безопасного поведения.

### **Модуль № 2 «Безопасность в быту»:**

объяснять особенности жизнеобеспечения жилища;

классифицировать источники опасности в быту (пожароопасные предметы, электроприборы, газовое оборудование, бытовая химия, медикаменты);

знать права, обязанности и ответственность граждан в области пожарной безопасности;

соблюдать правила безопасного поведения, позволяющие предупредить возникновение опасных ситуаций в быту;

распознавать ситуации криминального характера;

знать о правилах вызова экстренных служб и ответственности за ложные сообщения;

безопасно действовать при возникновении аварийных ситуаций техногенного происхождения в коммунальных системах жизнеобеспечения (водо- и газоснабжение, канализация, электроэнергетические и тепловые сети);

безопасно действовать в ситуациях криминального характера;

безопасно действовать при пожаре в жилых и общественных зданиях, в том числе правильно использовать первичные средства пожаротушения.



### **Модуль № 3 «Безопасность на транспорте»:**

классифицировать виды опасностей на транспорте (наземный, подземный, железнодорожный, водный, воздушный);

соблюдать правила дорожного движения, установленные для пешехода, пассажира, водителя велосипеда и иных средств передвижения;

### **Модуль № 4 «Безопасность в общественных местах»:**

характеризовать потенциальные источники опасности в общественных местах, в том числе техногенного происхождения;

распознавать и характеризовать ситуации криминогенного и антиобщественного характера (кража, грабёж, мошенничество, хулиганство, ксенофобия);

соблюдать правила безопасного поведения в местах массового пребывания людей (в толпе);

знать правила информирования экстренных служб;

безопасно действовать при обнаружении в общественных местах бесхозных (потенциально опасных) вещей и предметов;

эвакуироваться из общественных мест и зданий;

безопасно действовать при возникновении пожара и происшествиях в общественных местах;

безопасно действовать в условиях совершения террористического акта, в том числе при захвате и освобождении заложников;

безопасно действовать в ситуациях криминогенного и антиобщественного характера.

### **Модуль № 5 «Безопасность в природной среде»:**

соблюдать правила безопасного поведения на природе;

объяснять правила безопасного поведения на водоёмах в различное время года;

характеризовать правила само- и взаимопомощи терпящим бедствие на воде;

безопасно действовать при автономном существовании в природной среде, учитывая вероятность потери ориентиров (риска заблудиться), встречи с дикими животными, опасными насекомыми, клещами и змеями, ядовитыми грибами и растениями;

знать и применять способы подачи сигнала о помощи.

### **Модуль № 6 «Здоровье и как его сохранить. Основы медицинских знаний»:**

раскрывать смысл понятий здоровья (физического и психического) и здорового образа жизни;

характеризовать факторы, влияющие на здоровье человека;

раскрывать понятия заболеваний, зависящих от образа жизни (физических нагрузок, режима труда и отдыха, питания, психического здоровья и психологического благополучия);

сформировать негативное отношение к вредным привычкам (табакокурение, алкоголизм, наркомания, игровая зависимость);

приводить примеры мер защиты от инфекционных и неинфекционных заболеваний;

безопасно действовать в случае возникновения чрезвычайных ситуаций биолого-социального происхождения (эпидемии, пандемии);

характеризовать основные мероприятия, проводимые в Российской Федерации по обеспечению безопасности населения при угрозе и во время чрезвычайных ситуаций биолого-социального характера;

оказывать первую помощь и самопомощь при неотложных состояниях.

### **Модуль № 7 «Безопасность в социуме»:**

приводить примеры манипуляций (в том числе в целях вовлечения в экстремистскую, террористическую и иную деструктивную деятельность, в субкультуры и формируемые на их основе сообщества экстремистской и суицидальной направленности) и способов противостоять манипуляциям;

соблюдать правила коммуникации с незнакомыми людьми (в том числе с подозрительными людьми, у которых могут иметься преступные намерения);

соблюдать правила безопасного и комфортного существования со знакомыми людьми и в различных группах, в том числе в семье, классе, коллективе кружка/секции/спортивной команды, группе друзей;

распознавать опасности и соблюдать правила безопасного поведения в практике современных молодёжных увлечений.

### **Модуль № 8 «Безопасность в информационном пространстве»:**

приводить примеры информационных и компьютерных угроз;  
характеризовать потенциальные риски и угрозы при использовании сети Интернет (далее – Интернет), предупреждать риски и угрозы в Интернете (в том числе вовлечения в экстремистские, террористические и иные деструктивные интернет-сообщества);  
владеть принципами безопасного использования Интернета;  
предупреждать возникновение сложных и опасных ситуаций;  
характеризовать и предотвращать потенциальные риски и угрозы при использовании Интернета (например: мошенничество, игромания, деструктивные сообщества в социальных сетях).

### **Модуль № 9 «Основы противодействия экстремизму и терроризму»:**

объяснять понятия экстремизма, терроризма, их причины и последствия;  
сформировать негативное отношение к экстремистской и террористической деятельности;  
объяснять организационные основы системы противодействия терроризму и экстремизму в Российской Федерации;  
распознавать ситуации угрозы террористического акта в доме, в общественном месте;  
безопасно действовать при обнаружении в общественных местах бесхозных (или опасных) вещей и предметов;  
безопасно действовать в условиях совершения террористического акта, в том числе при захвате и освобождении заложников.

## **9 КЛАСС**

### **Модуль № 2 «Безопасность в быту»:**

знать права, обязанности и ответственность граждан в области пожарной безопасности;  
знать о правилах вызова экстренных служб и ответственности за ложные сообщения;  
безопасно действовать при пожаре в жилых и общественных зданиях, в том числе правильно использовать первичные средства пожаротушения.

### **Модуль № 3 «Безопасность на транспорте»:**

классифицировать виды опасностей на транспорте (наземный, подземный, железнодорожный, водный, воздушный);  
соблюдать правила дорожного движения, установленные для пешехода, пассажира, водителя велосипеда и иных средств передвижения;  
предупреждать возникновение сложных и опасных ситуаций на транспорте, в том числе криминогенного характера и ситуации угрозы террористического акта;  
безопасно действовать в ситуациях, когда человек стал участником происшествия на транспорте (наземном, подземном, железнодорожном, воздушном, водном), в том числе вызванного террористическим актом.

### **Модуль № 4 «Безопасность в общественных местах»:**

распознавать и характеризовать ситуации криминогенного и антиобщественного характера (кража, грабёж, мошенничество, хулиганство, ксенофобия);  
знать правила информирования экстренных служб;  
безопасно действовать при возникновении пожара и происшествиях в общественных местах;  
безопасно действовать в условиях совершения террористического акта, в том числе при захвате и освобождении заложников;  
безопасно действовать в ситуациях криминогенного и антиобщественного характера.

### **Модуль № 5 «Безопасность в природной среде»:**

раскрывать смысл понятия экологии, экологической культуры, значение экологии для устойчивого развития общества;  
помнить и выполнять правила безопасного поведения при неблагоприятной экологической обстановке;  
объяснять правила безопасного поведения на водоёмах в различное время года;  
безопасно действовать в случае возникновения чрезвычайных ситуаций геологического происхождения (землетрясения, извержения вулкана), чрезвычайных ситуаций

метеорологического происхождения (ураганы, бури, смерчи), гидрологического происхождения (наводнения, сели, цунами, снежные лавины), природных пожаров (лесные, торфяные, степные);  
характеризовать правила само- и взаимопомощи терпящим бедствие на воде;  
безопасно действовать при автономном существовании в природной среде, учитывая вероятность потери ориентиров (риска заблудиться), встречи с дикими животными, опасными насекомыми, клещами и змеями, ядовитыми грибами и растениями;  
знать и применять способы подачи сигнала о помощи.

**Модуль № 6 «Здоровье и как его сохранить. Основы медицинских знаний»:**

раскрывать понятия заболеваний, зависящих от образа жизни (физических нагрузок, режима труда и отдыха, питания, психического здоровья и психологического благополучия);  
оказывать первую помощь и самопомощь при неотложных состояниях.

**Модуль № 7 «Безопасность в социуме»:**

приводить примеры межличностного и группового конфликта;  
характеризовать способы избегания и разрешения конфликтных ситуаций;  
характеризовать опасные проявления конфликтов (в том числе насилие, буллинг (травля));  
приводить примеры манипуляций (в том числе в целях вовлечения в экстремистскую, террористическую и иную деструктивную деятельность, в субкультуры и формируемые на их основе сообщества экстремистской и суицидальной направленности) и способов противостоять манипуляциям;

соблюдать правила коммуникации с незнакомыми людьми (в том числе с подозрительными людьми, у которых могут иметься преступные намерения);

соблюдать правила безопасного и комфортного существования со знакомыми людьми и в различных группах, в том числе в семье, классе, коллективе кружка/секции/спортивной команды, группе друзей;

распознавать опасности и соблюдать правила безопасного поведения в практике современных молодёжных увлечений;

безопасно действовать при опасных проявлениях конфликта и при возможных манипуляциях.

**Модуль № 8 «Безопасность в информационном пространстве»:**

характеризовать потенциальные риски и угрозы при использовании сети Интернет (далее – Интернет), предупреждать риски и угрозы в Интернете (в том числе вовлечения в экстремистские, террористические и иные деструктивные интернет-сообщества);

характеризовать и предотвращать потенциальные риски и угрозы при использовании Интернета (например: мошенничество, игромания, деструктивные сообщества в социальных сетях).

**Модуль № 9 «Основы противодействия экстремизму и терроризму»:**

объяснять понятия экстремизма, терроризма, их причины и последствия;

сформировать негативное отношение к экстремистской и террористической деятельности;

объяснять организационные основы системы противодействия терроризму и экстремизму в Российской Федерации;

распознавать ситуации угрозы террористического акта в доме, в общественном месте;

безопасно действовать при обнаружении в общественных местах бесхозных (или опасных) вещей и предметов;

безопасно действовать в условиях совершения террористического акта, в том числе при захвате и освобождении заложников.

**Модуль № 10 «Взаимодействие личности, общества и государства в обеспечении безопасности жизни и здоровья населения»:**

характеризовать роль человека, общества и государства при обеспечении безопасности жизни и здоровья населения в Российской Федерации;

объяснять роль государственных служб Российской Федерации по защите населения при возникновении и ликвидации последствий чрезвычайных ситуаций в современных условиях;

характеризовать основные мероприятия, проводимые в Российской Федерации, по обеспечению безопасности населения при угрозе и во время чрезвычайных ситуаций различного характера;

объяснять правила оповещения и эвакуации населения в условиях чрезвычайных ситуаций;

помнить и объяснять права и обязанности граждан Российской Федерации в области безопасности в условиях чрезвычайных ситуаций мирного и военного времени;  
 владеть правилами безопасного поведения и безопасно действовать в различных ситуациях;  
 владеть способами антикоррупционного поведения с учётом возрастных обязанностей;  
 информировать население и соответствующие органы о возникновении опасных ситуаций.

Тематическое планирование

8 КЛАСС

№ п/п	Наименование разделов и тем программы	Количество часов			Электронные (цифровые) образовательные ресурсы
		Всего	Контрольные работы	Практические работы	
1	Модуль "Культура безопасности жизнедеятельности в современном обществе"	2			Библиотека ЦОК <a href="https://m.edsoo.ru/7f419506">https://m.edsoo.ru/7f419506</a>
2	Модуль "Безопасность в быту"	6			Библиотека ЦОК <a href="https://m.edsoo.ru/7f419506">https://m.edsoo.ru/7f419506</a>
3	Модуль "Безопасность на транспорте"	4			Библиотека ЦОК <a href="https://m.edsoo.ru/7f419506">https://m.edsoo.ru/7f419506</a>
4	Модуль "Безопасность в общественных местах"	4			Библиотека ЦОК <a href="https://m.edsoo.ru/7f419506">https://m.edsoo.ru/7f419506</a>
5	Модуль "Безопасность в природной среде"	3			Библиотека ЦОК <a href="https://m.edsoo.ru/7f419506">https://m.edsoo.ru/7f419506</a>
6	Модуль "Здоровье и как его сохранить. Основы медицинских знаний"	7			Библиотека ЦОК <a href="https://m.edsoo.ru/7f419506">https://m.edsoo.ru/7f419506</a>
7	Модуль "Безопасность в социуме"	3			Библиотека ЦОК <a href="https://m.edsoo.ru/7f419506">https://m.edsoo.ru/7f419506</a>
8	Модуль "Безопасность в информационном пространстве"	2			Библиотека ЦОК <a href="https://m.edsoo.ru/7f419506">https://m.edsoo.ru/7f419506</a>
9	Модуль "Основы противодействия экстремизму и терроризму"	3			Библиотека ЦОК <a href="https://m.edsoo.ru/7f419506">https://m.edsoo.ru/7f419506</a>
ОБЩЕЕ КОЛИЧЕСТВО ЧАСОВ ПО ПРОГРАММЕ		34	0	0	

9 КЛАСС

№ п/п	Наименование разделов и тем программы	Количество часов			Электронные (цифровые) образовательные ресурсы
		Всего	Контрольные работы	Практические работы	
1	Модуль "Безопасность в быту"	1			Библиотека ЦОК <a href="https://m.edsoo.ru/7f41b590">https://m.edsoo.ru/7f41b590</a>
2	Модуль "Безопасность на"	5			Библиотека ЦОК <a href="https://m.edsoo.ru/7f41b590">https://m.edsoo.ru/7f41b590</a>

	транспорте"				
3	Модуль "Безопасность в общественных местах"	2			Библиотека ЦОК <a href="https://m.edsoo.ru/7f41b590">https://m.edsoo.ru/7f41b590</a>
4	Модуль "Безопасность в природной среде"	8			Библиотека ЦОК <a href="https://m.edsoo.ru/7f41b590">https://m.edsoo.ru/7f41b590</a>
5	Модуль "Здоровье и как его сохранить. Основы медицинских знаний"	3			Библиотека ЦОК <a href="https://m.edsoo.ru/7f41b590">https://m.edsoo.ru/7f41b590</a>
6	Модуль "Безопасность в социуме"	4			Библиотека ЦОК <a href="https://m.edsoo.ru/7f41b590">https://m.edsoo.ru/7f41b590</a>
7	Модуль "Безопасность в информационном пространстве"	3			Библиотека ЦОК <a href="https://m.edsoo.ru/7f41b590">https://m.edsoo.ru/7f41b590</a>
8	Модуль "Основы противодействия экстремизму и терроризму"	4			Библиотека ЦОК <a href="https://m.edsoo.ru/7f41b590">https://m.edsoo.ru/7f41b590</a>
9	Модуль "Взаимодействие личности, общества и государства в обеспечении безопасности жизни и здоровья населения"	4			Библиотека ЦОК <a href="https://m.edsoo.ru/7f41b590">https://m.edsoo.ru/7f41b590</a>
ОБЩЕЕ КОЛИЧЕСТВО ЧАСОВ ПО ПРОГРАММЕ		34	0	0	

## 2.1.2. Рабочие программы учебных курсов

### Рабочая программа учебного курса «Функциональная грамотность»

#### СОДЕРЖАНИЕ КУРСА

#### Введение. О шести составляющих функциональной грамотности.

Содержание курса внеурочной деятельности «Функциональная грамотность: учимся для жизни» представлено шестью модулями, в число которых входят читательская грамотность, математическая грамотность, естественнонаучная грамотность, финансовая грамотность, глобальные компетенции и креативное мышление.

#### Читательская грамотность

«Читательская грамотность – способность человека понимать, использовать, оценивать тексты, размышлять о них и заниматься чтением для того, чтобы достигать своих целей, расширять свои знания и возможности, участвовать в социальной жизни.

Читательская грамотность – основа формирования функциональной грамотности в целом. Особенность этого направления в том, что читательская грамотность формируется средствами разных учебных предметов и разными форматами внеурочной деятельности. Модуль «Читательская грамотность» в рамках курса предусматривает работу с текстами разных форматов (сплошными, несплошными, множественными), нацелен на обучение приемам поиска и выявления

явной и скрытой, фактологической и концептуальной, главной и второстепенной информации, приёмам соотнесения графической и текстовой информации, приёмам различения факта и мнения, содержащихся в тексте. Занятия в рамках модуля предполагают работу по анализу и интерпретации содержащейся в тексте информации, а также оценке противоречивой, неоднозначной, непроверенной информации, что формирует умения оценивать надёжность источника и достоверность информации, распознавать скрытые коммуникативные цели автора текста, в том числе манипуляции, и вырабатывать свою точку зрения.

### **Математическая грамотность**

Фрагмент программы внеурочной деятельности в части математической грамотности разработан на основе Федерального государственного образовательного стандарта основного общего образования с учётом современных мировых требований, предъявляемых к математическому образованию, Концепции развития математического образования в Российской Федерации и традиций российского образования, которые обеспечивают овладение ключевыми компетенциями, составляющими основу для непрерывного образования и саморазвития, а также целостность общекультурного, личностного и познавательного развития обучающихся.

Функциональность математики определяется тем, что её предметом являются фундаментальные структуры нашего мира: пространственные формы и количественные отношения. Без математических знаний затруднено понимание принципов устройства и использования современной техники, восприятие и интерпретация социальной, экономической, политической информации, малоэффективна повседневная практическая деятельность. Каждому человеку приходится выполнять расчёты и составлять алгоритмы, применять формулы, использовать приёмы геометрических измерений и построений, читать информацию, представленную в виде таблиц, диаграмм и графиков, принимать решения в ситуациях неопределённости и понимать вероятностный характер случайных событий.

Формирование функциональной математической грамотности естественным образом может осуществляться на уроках математики, причем, как в рамках конкретных изучаемых тем, так и в режиме обобщения и закрепления. Однако менее формальный формат внеурочной деятельности открывает дополнительные возможности для организации образовательного процесса, трудно реализуемые в рамках традиционного урока. Во-первых, это связано с потенциалом нетрадиционных для урочной деятельности форм проведения математических занятий: практические занятия в аудитории и на местности, опрос и изучение общественного мнения, мозговой штурм, круглый стол и презентация. Во-вторых, такой возможностью является интеграция математического содержания с содержанием других учебных предметов и образовательных областей. В данной программе предлагается «проинтегрировать» математику с финансовой грамотностью, что не только иллюстрирует применение математических знаний в реальной жизни каждого человека и объясняет важные понятия, актуальные для функционирования современного общества, но и создает естественную мотивационную подпитку для изучения как математики, так и обществознания.

### **Естественно-научная грамотность**

Задачи формирования естественно-научной грамотности в рамках как урочной, так и внеурочной деятельности в равной мере определяются смыслом понятия естественно-научной грамотности, сформулированным в международном исследовании PISA:

«Естественно-научная грамотность – это способность человека занимать активную гражданскую позицию по общественно значимым вопросам, связанным с естественными науками, и его готовность интересоваться естественно-научными идеями.

Естественно-научно, грамотный человек стремится участвовать в аргументированном обсуждении проблем, относящихся к естественным наукам и технологиям, что требует от него следующих компетентностей:

- научно объяснять явления;
- демонстрировать понимание особенностей естественно-научного исследования;
- интерпретировать данные и использовать научные доказательства для получения выводов».

Вместе с тем внеурочная деятельность предоставляет дополнительные возможности с точки зрения вариативности содержания и применяемых методов, поскольку все это в меньшей степени, чем при изучении систематических учебных предметов, регламентируется образовательным

стандартом. Учебные занятия по естественно-научной грамотности в рамках внеурочной деятельности могут проводиться в разнообразных формах в зависимости от количественного состава учебной группы (это совсем не обязательно целый класс), ресурсного обеспечения (лабораторное оборудование, медиа ресурсы), методических предпочтений учителя и познавательной активности учащихся.

### **Финансовая грамотность**

Формирование финансовой грамотности предполагает освоение знаний, умений, установок и моделей поведения, необходимых для принятия разумных финансовых решений. С этой целью в модуль финансовой грамотности Программы включен раздел «Основы финансового успеха». Изучая темы этого раздела, обучающиеся познакомятся с базовыми правилами грамотного использования денежных средств, научатся выявлять и анализировать финансовую информацию, оценивать финансовые проблемы, обосновывать финансовые решения и оценивать финансовые риски. Занятия по программе способствуют выработке умений и навыков, необходимых при рассмотрении финансовых вопросов, не имеющих однозначно правильных решений, требующих анализа альтернатив и возможных последствий сделанного выбора с учётом возможностей и предпочтений конкретного человека или семьи. Содержание занятий создаёт условия для применения финансовых знаний и понимания при решении практических вопросов, входящих в число задач, рассматриваемых при изучении математики, информатики, географии и обществознания.

### **Глобальные компетенции**

Направление «глобальные компетенции» непосредственно связано с освоением знаний по проблемам глобализации, устойчивого развития и межкультурного взаимодействия, изучение которых в соответствии с Федеральным государственным стандартом основного общего образования входит в программы естественнонаучных, общественно-научных предметов и иностранных языков. Содержание модуля отражает два аспекта: глобальные проблемы и межкультурное взаимодействие. Организация занятий в рамках модуля по «глобальным компетенциям» развивает критическое и аналитическое мышление, умения анализировать глобальные и локальные проблемы и вопросы межкультурного взаимодействия, выявлять и оценивать различные мнения и точки зрения, объяснять сложные ситуации и проблемы, оценивать информацию, а также действия людей и их воздействие на природу и общество.

Деятельность по формированию глобальной компетентности обучающихся позволяет решать образовательные и воспитательные задачи, ориентируя школьников с учетом их возраста и познавательных интересов на современную систему научных представлений о взаимосвязях человека с природной и социальной средой, повышение уровня экологической культуры, применение знаний из социальных и естественных наук при планировании своих действий и поступков и при оценке их возможных последствий для окружающей среды и социального окружения.

### **Креативное мышление**

Модуль «Креативное мышление» отражает новое направление функциональной грамотности. Введение этого направления обусловлено тем, что сегодня, как никогда раньше, общественное развитие, развитие материальной и духовной культуры, развитие производства зависят от появления инновационных идей, от создания нового знания и от способности его выразить и донести до людей. Привычка мыслить креативно помогает людям достигать лучших результатов в преобразовании окружающей действительности, эффективно и грамотно отвечать на вновь возникающие вызовы. Именно поэтому креативное мышление рассматривается как одна из составляющих функциональной грамотности, характеризующей способность грамотно пользоваться имеющимися знаниями, умениями, компетенциями при решении самого широкого спектра проблем, с которыми современный человек встречается в различных реальных ситуациях. Задача и назначение модуля – дать общее представление о креативном мышлении и сформировать базовые действия, лежащие в его основе: умение выдвигать, оценивать и совершенствовать идеи, направленные на поиск инновационных решений во всех сферах человеческой жизни. Содержание занятий направлено на формирование у обучающихся общего понимания особенностей креативного мышления. В ходе занятий моделируются ситуации, в которых уместно и целесообразно применять навыки креативного мышления, учащиеся осваивают систему базовых

действий, лежащих в основе креативного мышления. Это позволяет впоследствии, на уроках и на классных часах, в ходе учебно-проектной и учебно-исследовательской деятельности использовать освоенные навыки для развития и совершенствования креативного мышления.

Каждый модуль Программы предлагается изучать в объёме 4-5 часов 1 час в неделю. Во всех модулях в последовательно усложняющихся контекстах предлагаются задания, основанные на проблемных жизненных ситуациях, формирующие необходимые для функционально грамотного человека умения и способы действия. Последние занятия используются для подведения итогов, проведения диагностики, оценки или самооценки и рефлексии.

### **Планируемые результаты освоения курса**

Занятия в рамках программы направлены на обеспечение достижений обучающимися следующих личностных, метапредметных и предметных образовательных результатов. Они формируются во всех направлениях функциональной грамотности, при этом определенные направления создают наиболее благоприятные возможности для достижения конкретных образовательных результатов.

#### ***Личностные результаты***

- осознание российской гражданской идентичности (осознание себя, своих задач и своего места в мире);
- готовность к выполнению обязанностей гражданина и реализации его прав;
- ценностное отношение к достижениям своей Родины - России, к науке, искусству, спорту, технологиям, боевым подвигам и трудовым достижениям народа;
- готовность к саморазвитию, самостоятельности и личностному самоопределению;
- осознание ценности самостоятельности и инициативы;
- наличие мотивации к целенаправленной социально значимой деятельности; стремление быть полезным, интерес к социальному сотрудничеству;
- проявление интереса к способам познания;
- стремление к самоизменению;
- сформированность внутренней позиции личности как особого ценностного отношения к себе, окружающим людям и жизни в целом;
- ориентация на моральные ценности и нормы в ситуациях нравственного выбора;
- установка на активное участие в решении практических задач, осознанием важности образования на протяжении всей жизни для успешной профессиональной деятельности и развитием необходимых умений;
- осознанный выбор и построение индивидуальной траектории образования и жизненных планов с учетом личных и общественных интересов и потребностей;
- активное участие в жизни семьи;
- приобретение опыта успешного межличностного общения;
- готовность к разнообразной совместной деятельности, активное участие в коллективных учебно-исследовательских, проектных и других творческих работах;
- проявление уважения к людям любого труда и результатам трудовой деятельности; бережного отношения к личному и общественному имуществу;
- соблюдение правил безопасности, в том числе навыков безопасного поведения в интернет-среде.

Личностные результаты, обеспечивающие адаптацию обучающегося к изменяющимся условиям социальной и природной среды:

- освоение социального опыта, основных социальных ролей; осознание личной ответственности за свои поступки в мире;



- готовность к действиям в условиях неопределенности, повышению уровня своей компетентности через практическую деятельность, в том числе умение учиться у других людей, приобретать в совместной деятельности новые знания, навыки и компетенции из опыта других;
- осознание необходимости в формировании новых знаний, в том числе формулировать идеи, понятия, гипотезы об объектах и явлениях, в том числе ранее не известных, осознавать дефициты собственных знаний и компетентностей, планировать свое развитие.

Личностные результаты, связанные с формированием экологической культуры:

- умение анализировать и выявлять взаимосвязи природы, общества и экономики;
- умение оценивать свои действия с учетом влияния на окружающую среду, достижений целей и преодоления вызовов, возможных глобальных последствий;
- ориентация на применение знаний из социальных и естественных наук для решения задач в области окружающей среды, планирования поступков и оценки их возможных последствий для окружающей среды;
- повышение уровня экологической культуры, осознание глобального характера экологических проблем и путей их решения;
- активное неприятие действий, приносящих вред окружающей среде; осознание своей роли как гражданина и потребителя в условиях взаимосвязи природной, технологической и социальной сред;
- готовность к участию в практической деятельности экологической направленности.

Личностные результаты отражают готовность обучающихся руководствоваться системой позитивных ценностных ориентаций и расширение опыта деятельности.

### ***Метапредметные результаты***

Метапредметные результаты во ФГОС сгруппированы по трем направлениям и отражают способность обучающихся использовать на практике универсальные учебные действия, составляющие умение учиться:

- овладение универсальными учебными познавательными действиями;
- овладение универсальными учебными коммуникативными действиями;
- овладение универсальными регулятивными действиями.
- освоение обучающимися межпредметных понятий (используются в нескольких предметных областях и позволяют связывать знания из различных учебных предметов, учебных курсов (в том числе внеурочной деятельности), учебных модулей в целостную научную картину мира) и универсальных учебных действий (познавательные, коммуникативные, регулятивные);
- способность их использовать в учебной, познавательной и социальной практике;
- готовность к самостоятельному планированию и осуществлению учебной деятельности и организации учебного сотрудничества с педагогическими работниками и сверстниками, к участию в построении индивидуальной образовательной траектории;
- *способность организовать и реализовать собственную познавательную деятельность;*
- *способность к совместной деятельности;*
- овладение навыками работы с информацией: восприятие и создание информационных текстов в различных форматах, в том числе цифровых, с учетом назначения информации и ее целевой аудитории.

*Овладение универсальными учебными познавательными действиями:*

#### **1) базовые логические действия:**

- владеть базовыми логическими операциями:
  - сопоставления и сравнения,
  - группировки, систематизации и классификации,
  - анализа, синтеза, обобщения,
  - выделения главного;
  - владеть приёмами описания и рассуждения, в т.ч. – с помощью схем и знако-символических средств;
- выявлять и характеризовать существенные признаки объектов (явлений);
- устанавливать существенный признак классификации, основания для обобщения и сравнения, критерии проводимого анализа;

- с учетом предложенной задачи выявлять закономерности и противоречия в рассматриваемых фактах, данных и наблюдениях;
- предлагать критерии для выявления закономерностей и противоречий;
- выявлять дефициты информации, данных, необходимых для решения поставленной задачи;
- выявлять причинно-следственные связи при изучении явлений и процессов;
- делать выводы с использованием дедуктивных и индуктивных умозаключений, умозаключений по аналогии, формулировать гипотезы о взаимосвязях;
- самостоятельно выбирать способ решения учебной задачи (сравнивать несколько вариантов решения, выбирать наиболее подходящий с учетом самостоятельно выделенных критериев);

## 2) базовые исследовательские действия:

- использовать вопросы как исследовательский инструмент познания;
- формулировать вопросы, фиксирующие разрыв между реальным и желательным состоянием ситуации, объекта, самостоятельно устанавливать искомое и данное;
- формировать гипотезу об истинности собственных суждений и суждений других, аргументировать свою позицию, мнение;
- проводить по самостоятельно составленному плану опыт, несложный эксперимент, небольшое исследование по установлению особенностей объекта изучения, причинно-следственных связей и зависимостей объектов между собой;
- оценивать на применимость и достоверность информации, полученной в ходе исследования (эксперимента);
- самостоятельно формулировать обобщения и выводы по результатам проведенного наблюдения, опыта, исследования, владеть инструментами оценки достоверности полученных выводов и обобщений;
- прогнозировать возможное дальнейшее развитие процессов, событий и их последствия в аналогичных или сходных ситуациях, выдвигать предположения об их развитии в новых условиях и контекстах;

## 3) работа с информацией:

- применять различные методы, инструменты и запросы при поиске и отборе информации или данных из источников с учетом предложенной учебной задачи и заданных критериев;
- выбирать, анализировать, систематизировать и интерпретировать информацию различных видов и форм представления;
- находить сходные аргументы (подтверждающие или опровергающие одну и ту же идею, версию) в различных информационных источниках;
- самостоятельно выбирать оптимальную форму представления информации и иллюстрировать решаемые задачи несложными схемами, диаграммами, иной графикой и их комбинациями;
- оценивать надежность информации по критериям, предложенным педагогическим работником или сформулированным самостоятельно;
- эффективно запоминать и систематизировать информацию.

Овладение системой универсальных учебных познавательных действий обеспечивает сформированность когнитивных навыков у обучающихся.

*Овладение универсальными учебными коммуникативными действиями:*

### 1) общение:

- воспринимать и формулировать суждения, выражать эмоции в соответствии с целями и условиями общения;
- выражать себя (свою точку зрения) в устных и письменных текстах;
- распознавать невербальные средства общения, понимать значение социальных знаков, знать и распознавать предпосылки конфликтных ситуаций и смягчать конфликты, вести переговоры;
- понимать намерения других, проявлять уважительное отношение к собеседнику и в корректной форме формулировать свои возражения;

- в ходе диалога и (или) дискуссии задавать вопросы по существу обсуждаемой темы и высказывать идеи, нацеленные на решение задачи и поддержание благожелательности общения;
  - сопоставлять свои суждения с суждениями других участников диалога, обнаруживать различие и сходство позиций;
  - публично представлять результаты *решения задачи*, выполненного опыта (эксперимента, исследования, проекта);
  - самостоятельно выбирать формат выступления с учетом задач презентации и особенностей аудитории и в соответствии с ним составлять устные и письменные тексты с использованием иллюстративных материалов;
- 2) совместная деятельность:

- понимать и использовать преимущества командной и индивидуальной работы при решении конкретной проблемы, обосновывать необходимость применения групповых форм взаимодействия при решении поставленной задачи;
- принимать цель совместной деятельности, коллективно строить действия по ее достижению: распределять роли, договариваться, обсуждать процесс и результат совместной работы;
- уметь обобщать мнения нескольких людей, проявлять готовность руководить, выполнять поручения, подчиняться;
- планировать организацию совместной работы, определять свою роль (с учетом предпочтений и возможностей всех участников взаимодействия), распределять задачи между членами команды, участвовать в групповых формах работы (обсуждения, обмен мнений, «мозговые штурмы» и иные);
- выполнять свою часть работы, достигать качественного результата по своему направлению и координировать свои действия с другими членами команды;
- оценивать качество своего вклада в общий продукт по критериям, самостоятельно сформулированным участниками взаимодействия;
- сравнивать результаты с исходной задачей и вклад каждого члена команды в достижение результатов, разделять сферу ответственности и проявлять готовность к предоставлению отчета перед группой.

Овладение системой универсальных учебных коммуникативных действий обеспечивает сформированность социальных навыков и эмоционального интеллекта обучающихся.

*Овладение универсальными учебными регулятивными действиями:*

1) самоорганизация:

- выявлять проблемы для решения в жизненных и учебных ситуациях;
- ориентироваться в различных подходах принятия решений (индивидуальное, принятие решения в группе, принятие решений группой);
- самостоятельно составлять алгоритм решения задачи (или его часть), выбирать способ решения учебной задачи с учетом имеющихся ресурсов и собственных возможностей, аргументировать предлагаемые варианты решений;
- составлять план действий (план реализации намеченного алгоритма решения), корректировать предложенный алгоритм с учетом получения новых знаний об изучаемом объекте;
- делать выбор и брать ответственность за решение;

2) самоконтроль:

- владеть способами самоконтроля, самомотивации и рефлексии;
- давать адекватную оценку ситуации и предлагать план ее изменения;
- учитывать контекст и предвидеть трудности, которые могут возникнуть при решении учебной задачи, адаптировать решение к меняющимся обстоятельствам;
- объяснять причины достижения (недостижения) результатов деятельности, давать оценку приобретенному опыту, уметь находить позитивное в произошедшей ситуации;
- вносить коррективы в деятельность на основе новых обстоятельств, изменившихся ситуаций, установленных ошибок, возникших трудностей;
- оценивать соответствие результата цели и условиям;

3) эмоциональный интеллект:

- различать, называть и управлять собственными эмоциями и эмоциями других;
- выявлять и анализировать причины эмоций;
- ставить себя на место другого человека, понимать мотивы и намерения другого;
- регулировать способ выражения эмоций;

#### 4) принятие себя и других:

- осознанно относиться к другому человеку, его мнению;
- признавать свое право на ошибку и такое же право другого;
- принимать себя и других, не осуждая;
- открытость себе и другим;
- осознавать невозможность контролировать все вокруг.

Овладение системой универсальных учебных регулятивных действий обеспечивает формирование смысловых установок личности (внутренняя позиция личности) и жизненных навыков личности (управления собой, самодисциплины, устойчивого поведения).

**Предметные результаты** освоения программы основного общего образования представлены с учетом специфики содержания предметных областей, затрагиваемых в ходе внеурочной деятельности обучающихся по формированию и оценке функциональной грамотности.

Занятия по **читательской грамотности** в рамках внеурочной деятельности вносят вклад в достижение следующих предметных результатов по предметной области **«Русский язык и литература»**.

#### **По учебному предмету «Русский язык»:**

- понимание прослушанных или прочитанных учебно-научных, официально-деловых, публицистических, художественных текстов различных функционально-смысловых типов речи: формулирование в устной и письменной форме темы и главной мысли текста; формулирование вопросов по содержанию текста и ответов на них; подробная, сжатая и выборочная передача в устной и письменной форме содержания текста;
- овладение умениями информационной переработки прослушанного или прочитанного текста; выделение главной и второстепенной информации, явной и скрытой информации в тексте;
- представление содержания прослушанного или прочитанного учебно-научного текста в виде таблицы, схемы; комментирование текста или его фрагмента;
- извлечение информации из различных источников, ее осмысление и оперирование ею;
- анализ и оценивание собственных и чужих письменных и устных речевых высказываний с точки зрения решения коммуникативной задачи;
- определение лексического значения слова разными способами (установление значения слова по контексту).

#### **По учебному предмету «Литература»:**

- овладение умениями смыслового анализа художественной литературы, умениями воспринимать, анализировать, интерпретировать и оценивать прочитанное;
- умение анализировать произведение в единстве формы и содержания; определять тематику и проблематику произведения; выявлять позицию героя, повествователя, рассказчика, авторскую позицию, учитывая художественные особенности произведения и воплощенные в нем реалии; выявлять особенности языка художественного произведения;
- овладение умениями самостоятельной интерпретации и оценки текстуально изученных художественных произведений (в том числе с использованием методов смыслового чтения, позволяющих воспринимать, понимать и интерпретировать смысл текстов разных типов, жанров, назначений в целях решения различных учебных задач и удовлетворения эмоциональных потребностей общения с книгой, адекватно воспринимать чтение слушателями, и методов эстетического анализа).

Занятия по **математической грамотности** в рамках внеурочной деятельности вносят вклад в достижение следующих предметных результатов по учебному предмету **«Математика»:**

Использовать в практических (жизненных) ситуациях следующие предметные математические умения и навыки:

- Сравнивать и упорядочивать натуральные числа, целые числа, обыкновенные и десятичные дроби, рациональные и иррациональные числа; выполнять, сочетая устные и письменные приемы, арифметические действия с рациональными числами; выполнять проверку, прикидку результата

вычислений; округлять числа; вычислять значения числовых выражений; использовать калькулятор;

- Решать практико-ориентированные задачи, содержащие зависимости величин (скорость, время, расстояние, цена, количество, стоимость), связанные с отношением, пропорциональностью величин, процентами (налоги, задачи из области управления личными и семейными финансами), решать основные задачи на дроби и проценты, используя арифметический и алгебраический способы, перебор всех возможных вариантов, способ «проб и ошибок»; пользоваться основными единицами измерения: цены, массы; расстояния, времени, скорости; выражать одни единицы величины через другие; интерпретировать результаты решения задач с учётом ограничений, связанных со свойствами рассматриваемых объектов;

- Извлекать, анализировать, оценивать информацию, представленную в таблице, линейной, столбчатой и круговой диаграммах, интерпретировать представленные данные, использовать данные при решении задач; представлять информацию с помощью таблиц, линейной и столбчатой диаграмм, инфографики; оперировать статистическими характеристиками: среднее арифметическое, медиана, наибольшее и наименьшее значения, размах числового набора;

- Оценивать вероятности реальных событий и явлений, понимать роль практически достоверных и маловероятных событий в окружающем мире и в жизни;

- Пользоваться геометрическими понятиями: отрезок, угол, многоугольник, окружность, круг; распознавать параллелепипед, куб, пирамиду, конус, цилиндр, использовать терминологию: вершина, ребро, грань, основание, развертка; приводить примеры объектов окружающего мира, имеющих форму изученных плоских и пространственных фигур, примеры параллельных и перпендикулярных прямых в пространстве, на модели куба, примеры равных и симметричных фигур; пользоваться геометрическими понятиями: равенство фигур, симметрия, подобие; использовать свойства изученных фигур для их распознавания, построения; применять признаки равенства треугольников, теорему о сумме углов треугольника, теорему Пифагора, тригонометрические соотношения для вычисления длин, расстояний, площадей;

- Находить длины отрезков и расстояния непосредственным измерением с помощью линейки; находить измерения параллелепипеда, куба; вычислять периметр многоугольника, периметр и площадь фигур, составленных из прямоугольников; находить длину окружности, площадь круга; вычислять объем куба, параллелепипеда по заданным измерениям; решать несложные задачи на измерение геометрических величин в практических ситуациях; пользоваться основными метрическими единицами измерения длины, площади, объема; выражать одни единицы величины через другие;

- Использовать алгебраическую терминологию и символику; выражать формулами зависимости между величинами; понимать графический способ представления и анализа информации, извлекать и интерпретировать информацию из графиков реальных процессов и зависимостей, использовать графики для определения свойств процессов и зависимостей;

- Переходить от словесной формулировки задачи к её алгебраической модели с помощью составления уравнения или системы уравнений, интерпретировать в соответствии с контекстом задачи полученный результат; использовать неравенства при решении различных задач;

- Решать задачи из реальной жизни, связанные с числовыми последовательностями, использовать свойства последовательностей.

Занятия по **естественно-научной грамотности** в рамках внеурочной деятельности вносят вклад в достижение следующих предметных результатов по предметной области **«Естественно-научные предметы»**:

- умение объяснять процессы и свойства тел, в том числе в контексте ситуаций практико-ориентированного характера;

- умение проводить учебное исследование, в том числе понимать задачи исследования, применять методы исследования, соответствующие поставленной цели, осуществлять в соответствии с планом собственную деятельность и совместную деятельность в группе;

- умение применять простые физические модели для объяснения процессов и явлений;

- умение характеризовать и прогнозировать свойства веществ в зависимости от их состава и строения, влияние веществ и химических процессов на организм человека и окружающую природную среду;

- умение использовать изученные биологические термины, понятия, теории, законы и закономерности для объяснения наблюдаемых биологических объектов, явлений и процессов;
- сформированность представлений об экосистемах и значении биоразнообразия; о глобальных экологических проблемах, стоящих перед человечеством, и способах их преодоления;
- умение использовать приобретенные знания и навыки для здорового образа жизни, сбалансированного питания и физической активности; умение противодействовать лженаучным манипуляциям в области здоровья;
- умение характеризовать принципы действия технических устройств промышленных технологических процессов.

Занятия по **финансовой грамотности** в рамках внеурочной деятельности вносят вклад в достижение следующих предметных результатов по различным предметным областям:

- освоение системы знаний, необходимых для решения финансовых вопросов, включая базовые финансово-экономические понятия, отражающие важнейшие сферы финансовых отношений
- формирование умения устанавливать и объяснять взаимосвязи явлений, процессов в финансовой сфере общественной жизни, их элементов и основных функций;
- формирование умения решать познавательные и практические задачи, отражающие выполнение типичных для несовершеннолетнего социальных ролей и социальные взаимодействия в финансовой сфере общественной жизни, в том числе направленные на определение качества жизни человека, семьи и финансового благополучия;
- формирование умения использовать полученную информацию в процессе принятия решений о сохранении и накоплении денежных средств, при оценке финансовых рисков, при сравнении преимуществ и недостатков различных финансовых услуг;
- формирование умения распознавать попытки и предупреждать вовлечение себя и окружающих в деструктивные и криминальные формы сетевой активности (в том числе фишинг)
- формирование умения с опорой на знания, факты общественной жизни и личный социальный опыт оценивать собственные поступки и поведение других людей с точки зрения их соответствия экономической рациональности (включая вопросы, связанные с личными финансами, для оценки рисков осуществления финансовых мошенничеств, применения недобросовестных практик);
- приобретение опыта использования полученных знаний в практической деятельности, в повседневной жизни для принятия рациональных финансовых решений в сфере управления личными финансами, определения моделей целесообразного финансового поведения, составления личного финансового плана.

Занятия по **глобальным компетенциям** в рамках внеурочной деятельности вносят вклад в достижение следующих предметных результатов по различным предметным областям:

- освоение научных знаний, умений и способов действий, специфических для соответствующей предметной области;
- формирование предпосылок научного типа мышления;
- освоение деятельности по получению нового знания, его интерпретации, преобразованию и применению в различных учебных ситуациях, в том числе при создании учебных и социальных проектов.

Занятия по **креативному мышлению** в рамках внеурочной деятельности вносят вклад в достижение следующих предметных результатов по различным предметным областям:

- способность с опорой на иллюстрации и/или описания ситуаций составлять названия, сюжеты и сценарии, диалоги и инсценировки;
- проявлять творческое воображение, изображать предметы и явления;
- демонстрировать с помощью рисунков смысл обсуждаемых терминов, суждений, выражений и т.п.;
- предлагать адекватные способы решения различных социальных проблем в области энерго- и ресурсосбережения, в области экологии, в области заботы о людях с особыми потребностями, в области межличностных взаимоотношений;
- ставить исследовательские вопросы, предлагать гипотезы, схемы экспериментов, предложения по изобретательству.

## ТЕМАТИЧЕСКОЕ ПЛАНИРОВАНИЕ

№ п/п	Модуль (раздел)	Кол-во часов			ЦОР
		всего	К.Р	П.Р.Р	
1	Введение в курс	1	0	0	Портал Российской электронной школы (РЭШ, <a href="https://fg.reshe.edu.ru/">https://fg.reshe.edu.ru/</a> )
2	Модуль 1: Читательская грамотность: «Шаг за пределы текста: пробуем действовать»	5	0	0	<a href="http://skiv.instrao.ru/bank-zadaniy/chitatelskaya-gramotnost/">http://skiv.instrao.ru/bank-zadaniy/chitatelskaya-gramotnost/</a>
3	Модуль 2: Естественно-научная грамотность: «Как применяют знания?»	5	0	0	Портал РЭШ <a href="https://fg.reshe.edu.ru">https://fg.reshe.edu.ru</a> <a href="http://skiv.instrao.ru">http://skiv.instrao.ru</a>
4	Модуль 3: Креативное мышление «Проявляем креативность на уроках, в школе и в жизни»	5	0	0	<a href="http://skiv.instrao.ru">http://skiv.instrao.ru</a>
5	Подведение итогов первой части программы: Рефлексивное занятие 1	1	0	0	<a href="http://skiv.instrao.ru">http://skiv.instrao.ru</a>
6	Модуль 4: Математическая грамотность: «Математика в окружающем мире»	4	0	0	<a href="http://skiv.instrao.ru">http://skiv.instrao.ru</a>
7	Модуль 5: Финансовая грамотность: «Основы финансового успеха»	6	0	0	<a href="http://skiv.instrao.ru/bank-zadaniy/finansovaya-gramotnost">http://skiv.instrao.ru/bank-zadaniy/finansovaya-gramotnost</a>
8	Модуль 6: Глобальные компетенции «Роскошь общения. Ты, я, мы отвечаем за планету Мы живем в обществе: соблюдаем нормы общения и действуем для будущего»	5	0	0	<a href="http://skiv.instrao.ru">http://skiv.instrao.ru</a>
9	Подведение итогов программы. Рефлексивное занятие 2.	2	0	0	<a href="http://skiv.instrao.ru">http://skiv.instrao.ru</a>
	ИТОГО	34	0	0	

### Рабочая программа учебного курса «История родного края»

#### Содержание учебной курса

**Краеведение - наука о родном крае.** Человек и его окружение. Что изучает краеведение.

Источники изучения родного края. Творческое задание подобрать стихотворения, пословицы и поговорки о родном крае.

**Красотой славится наша земля.** Знакомство с природой района. Легенды и предания.

Воспитание бережного отношения к природе. Географическое положение. Климат. Растительный мир. Животный мир.

**Ярославия – древнерусская сторона.** Древние города ярославской земли. Исторические события страны, связанные с историей ярославского края.

**Ярославль – жемчужина «Золотого кольца».** Что называют «Золотым кольцом» России?

История возникновения. «Золотое кольцо» в современных условиях

**С чего всё начиналось?** Наш город в древности. Археологические памятники на территории города и района.

**Волга - Река, давшая жизнь нашему городу.** Географическое расположение реки, её основные характеристики. Возникновение поселений на берегах Волги в месте расположения города Рыбинска.

**Рыбная слобода – бурлацкая столица.** Поселение Рыбная слобода: жители, основные занятия, исторические события.

**Рыбная слобода XVII-XVIII в.** Екатерининская эпоха. Уездная реформа. Присвоения статуса города. Основные занятия жителей. Торговля и строительство.

**Рыбинские купцы и их наследие.** Рыбинские купцы: Калашников, Мыркин, Журавлев, Тюменев. «Краса Поволжья». Спасо-Преображенский собор. История возведения. Архитектурные особенности храма. Протоирей Родион Путятин.

**Федор Ушаков – флотоводец и святой.** Хопылево – малая Родина флотоводца. Ушаков – строитель русского флота, победитель, благотворитель.

**История моей страны в названиях улиц.** Названия улиц нашего города. Связь названий улиц с историческими событиями и историческими личностями.

«Где эта улица, где этот дом?» Виртуальное путешествие–игра.

«Рукотворное море». Индустриальная эпоха. Строительство ГЭС. Значение ГЭС для экономики страны в годы ВОВ и в послевоенный период. Архитектура ГЭС и здания шлюзов.

**Из одного металла льют медаль за бой медаль за труд.** Наш город и район в годы войны. Тыл фронту. Военная история предприятий Рыбинска:

**Я не участвую в войне, война участвует во мне.** Знакомство с книгой “Памяти” нашего города. Наши земляки Герои Советского Союза. Война в судьбе моей семьи. Военная доблесть наших земляков.

**Я – рыбинец .** Подведение итогов занятий. Игра-викторина.

**Планируемые результаты освоения программы**

Реализация данной программы предполагает достижения следующих результатов:

**Предметные результаты:**

Обучающийся научится:

- используя дополнительные источники информации, находить факты, относящиеся к образу жизни, обычаям наших предков;
- на основе имеющихся знаний отличать реальные исторические факты от вымыслов; узнавать символику Ярославского края, города Рыбинска;
- описывать достопримечательности родного края и города;
- использовать различные справочные издания (словари, энциклопедии т. д.) и литературу о нашем крае, достопримечательностях, людях с целью поиска и извлечения познавательной информации;
- осуществлять расширенный поиск информации с использованием ресурсов домашней и школьной библиотек;
- находить на карте свой регион и родной город;
- устанавливать причинно- следственные связи;
- строить рассуждения в форме связи простых суждений об объекте, его строении, свойствах;
- устанавливать аналогии.

Обучающийся получит возможность:

самостоятельно подбирать литературу по теме;

осуществлять расширенный поиск информации с использованием ресурсов библиотек школы и города, СМИ и Интернета;

работать в семейных архивах.

В сфере **регулятивных универсальных учебных действий** учащиеся научатся:

- находить предметы, представляющие историческую ценность;
- осуществлять итоговый и пошаговый контроль в своей деятельности;
- адекватно воспринимать оценку своих работ окружающими;
- планировать свои действия в соответствии с поставленной задачей и условиями ее реализации;
- вносить необходимые коррективы в действие после его завершения на основе оценки и характере сделанных ошибок;



- адекватно воспринимать предложения и оценку учителей, товарищей, родителей и других субъектов;
- различать способ и результат действия.

Учащиеся получают возможность научиться:

- осуществлять констатирующий и предвосхищающий контроль по результату и способу действия, актуальный контроль на уровне произвольного внимания;
- самостоятельно адекватно оценивать правильность выполнения действия и вносить коррективы в исполнение действия, как по ходу его реализации, так и в конце действия.
- в сотрудничестве с учителем ставить новые учебные задачи;
- проявлять познавательную инициативу в сотрудничестве с другими субъектами;
- оценивать правильность выполнения заданий и вносить необходимые коррективы в его выполнение.

В сфере **познавательных универсальных учебных действий** учащиеся научатся:

- различать старинные предметы, представлять их место и роль в жизни человека и общества;
- осуществлять поиск необходимой информации для выполнения заданий с использованием дополнительной литературы, СМИ, энциклопедий, справочников (включая электронные, цифровые), сведениями Интернета;
- осуществлять запись выборочной информации о себе и окружающем мире, в том числе с помощью ИКТ;
- выражать речь в устной и письменной форме;
- проводить анализ, сравнение и классификацию тем или явлений, устанавливать причинно-следственные связи;

Учащиеся получают возможность научиться:

- понимать культурно-историческую ценность традиций и уважать их;
- осуществлять выбор наиболее эффективных способов решения задач в зависимости от конкретных условий;
- осуществлять синтез как составление целого из частей, самостоятельно достраивая и восполняя недостающие компоненты;
- строить логическое рассуждение, включающее установление причинно-следственных связей.

В сфере **коммуникативных универсальных учебных действий** учащиеся научатся:

- опыту осуществления совместной продуктивной деятельности;
- сотрудничеству и взаимопомощи, доброжелательно и уважительно строить свое общение со сверстниками и взрослыми;
- формировать собственное мнение и позицию;
- адекватно использовать речевые средства для решения различных коммуникативных задач, строить монологическое высказывание, владеть диалогической формой речи;
- допускать возможность существования у людей различных точек зрения и ориентироваться на позицию партнера в общении и взаимодействии с ними;
- учитывать разные мнения и стремиться к координации различных позиций в сотрудничестве;
- договариваться и приходить к общему решению в совместной деятельности, в том числе в ситуации столкновения интересов;
- задавать вопросы, необходимые для совместной работы с партнёрами.

Учащиеся получают возможность научиться:

- понимать относительность мнений и подходов к решению проблемы;
- аргументировать свою позицию и координировать ее с позициями партнеров в сотрудничестве при выработке общего решения в совместной деятельности;
- содействовать разрешению конфликтов на основе учёта интересов и позиций всех участников;

- точно, последовательно и полно передавать партнёру необходимую информацию как ориентир для построения действий;
- осуществлять взаимный контроль и оказывать в сотрудничестве необходимую взаимопомощь;
- адекватно использовать речевые средства для эффективного решения разнообразных коммуникативных задач.

### ТЕМАТИЧЕСКОЕ ПЛАНИРОВАНИЕ

№ п/п	Раздел	Кол-во часов			ЦОР
		всего	КР	ПР	
1	Краеведение- наука о родном крае.	1	0	0	<a href="https://infourok.ru/kraevedenie-vvedenie">https://infourok.ru/kraevedenie-vvedenie</a>
2	Красотою славится наша земля.	1	0	0	<a href="https://infourok.ru/kraevedenie-vvedenie">https://infourok.ru/kraevedenie-vvedenie</a>
3	Ярославия – древнерусская сторона.	1	0	0	<a href="https://ya.ru/video/preview/">https://ya.ru/video/preview/</a>
4	Ярославль – жемчужина золотого кольца	1	0	0	<a href="https://ya.ru/video/preview/">https://ya.ru/video/preview/</a>
5	С чего всё начиналось.	1	0	0	<a href="https://2rybinsk.ru/video-tour">https://2rybinsk.ru/video-tour</a>
6	Волга - Река, давшая жизнь нашему городу.	1	0	0	<a href="https://2rybinsk.ru/video-tour">https://2rybinsk.ru/video-tour</a>
7	Рыбная слобода – бурлацкая столица.	1	0	0	<a href="https://2rybinsk.ru/video-tour">https://2rybinsk.ru/video-tour</a>
8	Рыбная слобода XVII-XVII в.	1	0	0	<a href="https://2rybinsk.ru/video-tour">https://2rybinsk.ru/video-tour</a>
9	Рыбинские купцы и их наследие.	1	0	0	<a href="https://2rybinsk.ru/video-tour">https://2rybinsk.ru/video-tour</a>
10	«Краса Поволжья». Спасо-Преображенский собор.	1	0	0	<a href="https://2rybinsk.ru/video-tour">https://2rybinsk.ru/video-tour</a>
11	Федор Ушаков – флотоводец и святой.	1	0	0	<a href="https://videomin.net/">https://videomin.net/</a>
12	История моей страны в названиях улиц.	1	0	0	<a href="https://www.youtube.com/">https://www.youtube.com/</a>
13	«Где эта улица, где этот дом?»	1	0	0	<a href="https://ya.ru/video/preview/">https://ya.ru/video/preview/</a>
14	«Рукотворное море»	1	0	0	<a href="https://2rybinsk.ru/rybinsk-sea-story">https://2rybinsk.ru/rybinsk-sea-story</a>
15	Из одного металла льют медаль за бой медаль за труд.	1	0	0	<a href="https://2rybinsk.ru/rybinsk-sea-story">https://2rybinsk.ru/rybinsk-sea-story</a>
16	Я не участвую в войне, война участвует во мне.	1	0	0	<a href="https://2rybinsk.ru/rybinsk-sea-story">https://2rybinsk.ru/rybinsk-sea-story</a>
17	Я – рыбинец.	1	0	0	
	ИТОГО	17	0	0	

### Рабочая программа учебного курса «Химия. Вводный курс»

#### Содержание учебного курса

#### Глава I. Химия в центре естествознания

Предмет химии. Химия — часть естествознания. Взаимоотношения человека и окружающего мира. Предмет химии. Физические тела и вещества. Свойства веществ. Применение веществ на основе их свойств.

Наблюдение и эксперимент как методы изучения естествознания и химии. Наблюдение как основной метод познания окружающего мира. Условия проведения наблюдения. Гипотеза. Эксперимент. Вывод. Строение пламени. Лаборатория и оборудование. Моделирование. Модель,

моделирование. Особенности моделирования в географии, физике, биологии. Модели в биологии. Муляжи. Модели в физике. Электрофорная машина. Географические модели. Химические модели: предметные (модели атома, молекул, химических и промышленных производств), знаковые, или символные (символы элементов, формулы веществ, уравнения реакций).

Химические знаки и формулы. Химический элемент. Химические знаки. Их обозначение, произношение. Химические формулы веществ. Простые и сложные вещества. Индексы и коэффициенты. Качественный и количественный состав вещества. Химия и физика. Универсальный характер положений молекулярно - кинетической теории. Понятия «атом», «молекула», «ион». Строение вещества. Кристаллическое состояние вещества.

Кристаллические решетки твердых веществ. Диффузия. Броуновское движение. Вещества молекулярного и немолекулярного строения. Агрегатные состояния веществ. Понятие об агрегатном состоянии вещества. Физические и химические явления. Газообразные, жидкие и твердые вещества. Аморфные вещества.

Химия и география. Строение Земли: ядро, мантия, кора. Литосфера. Минералы и горные породы. Магматические и осадочные (неорганические и органические, в том числе и горючие) породы.

Химия и биология. Химический состав живой клетки: неорганические (вода и минеральные соли) и органические (белки, жиры, углеводы, витамины) вещества. Биологическая роль воды в живой клетке. Фотосинтез. Хлорофилл. Биологическое значение жиров, белков, эфирных масел, углеводов и витаминов для жизнедеятельности организмов.

Качественные реакции в химии. Качественные реакции. Распознавание веществ с помощью качественных реакций. Аналитический сигнал. Определяемое вещество и реактив на него.

*Демонстрации:* Коллекция различных предметов или фотографий предметов из алюминия для иллюстрации идеи «свойства — применение». Учебное оборудование, используемое на уроках физики, биологии, географии и химии. Электрофорная машина в действии.

Географические модели (глобус, карта). Биологические модели (муляжи органов и систем органов растений, животных и человека). Физические и химические модели атомов, молекул веществ и кристаллических решеток. Объемные и шаростержневые модели воды, углекислого и сернистого газов, метана. Образцы твердых веществ кристаллического строения.

Модели кристаллических решеток. Вода в трех агрегатных состояниях. Коллекция кристаллических и аморфных веществ и изделий из них. Коллекция минералов (лазурит, корунд, халькопирит, флюорит, галит). Коллекция горных пород (гранит, различные формы кальцита — мел, мрамор, известняк). Коллекция горючих ископаемых (нефть, каменный уголь, сланцы, торф).

*Демонстрационные эксперименты:* Научное наблюдение и его описание. Изучение строения пламени. Спиртовая экстракция хлорофилла из зеленых листьев растений. «Переливание» углекислого газа в стакан на уравновешенных весах. Качественная реакция на кислород. Качественная реакция на углекислый газ.

*Лабораторные опыты:* Распространение запаха одеколona, духов или дезодоранта как процесс диффузии. Наблюдение броуновского движения частичек черной туши под микроскопом. Диффузия перманганата калия в желатине. Обнаружение эфирных масел в апельсиновой корочке. Изучение гранита с помощью увеличительного стекла. Определение содержания воды в растении. Обнаружение масла в семенах подсолнечника и грецкого ореха. Обнаружение крахмала в пшеничной муке. Взаимодействие аскорбиновой кислоты с иодом (определение витамина С в различных соках). Продувание выдыхаемого воздуха через известковую воду. Обнаружение известковой воды среди различных веществ.

*Домашние опыты:* Изготовление моделей молекул химических веществ из пластилина. Диффузия сахара в воде. Опыты с пустой закрытой пластиковой бутылкой. Обнаружение крахмала в продуктах питания; яблоках.

*Практическая работа № 1.* Знакомство с лабораторным оборудованием. Правила техники безопасности.

*Практическая работа № 2.* Наблюдение за горящей свечой. Устройство и работа спиртовки.

## **Глава II. Математика в химии**

Относительная атомная масса элемента. Молекулярная масса. Определение относительной атомной массы химических элементов по таблице Д. И. Менделеева. Нахождение относительной молекулярной массы по формуле вещества как суммы относительных атомных масс, составляющих вещество химических элементов.

Понятие о массовой доле химического элемента ( $\omega$ ) в сложном веществе и ее расчет по формуле вещества. *Нахождение формулы вещества по значениям массовых долей образующих его элементов (для двухчасового изучения курса).*

Чистые вещества. Смеси. Гетерогенные и гомогенные смеси. Газообразные (воздух, природный газ), жидкие (нефть), твердые смеси (горные породы, кулинарные смеси и синтетические моющие средства).

Объемная доля газа в смеси. Определение объемной доли газа ( $\varphi$ ) в смеси. Состав атмосферного воздуха и природного газа. Расчет объема доли газа в смеси по его объему и наоборот.

Массовая доля вещества ( $\omega$ ) в растворе. Концентрация. Растворитель и растворенное вещество. Расчет массы растворенного вещества по массе раствора и массовой доле растворенного вещества.

Понятие о чистом веществе и примеси. Массовая доля примеси ( $\omega$ ) в образце исходного вещества. Основное вещество. Расчет массы основного вещества по массе вещества, содержащего определенную массовую долю примесей.

*Демонстрации:* Коллекция различных видов мрамора и изделий из него. Смесь речного и сахарного песка и их разделение. Коллекция нефти и нефтепродуктов. Коллекция бытовых смесей. Диаграмма состава атмосферного воздуха. Диаграмма состава природного газа. Коллекция «Минералы и горные породы».

*Домашние опыты:* Изучение состава некоторых бытовых и фармацевтических препаратов, содержащих определенную долю примесей.

*Практическая работа № 3.* Приготовление раствора с заданной массовой долей растворенного вещества.

## **Глава III. Явления, происходящие с веществами**

Разделение смесей. Способы разделения смесей и очистка веществ. Некоторые простейшие способы разделения смесей: просеивание, разделение смесей порошков железа и серы, отстаивание, декантация, центрифугирование, разделение с помощью делительной воронки, фильтрование. Фильтрование в лаборатории, быту и на производстве. Понятие о фильтрате.

Адсорбция. Понятие об адсорбции и адсорбентах. Активированный уголь как важнейший адсорбент. Устройство противогАЗа. Дистилляция, или перегонка. Дистилляция (перегонка) как процесс выделения вещества из жидкой смеси. Дистиллированная вода и области ее применения. Кристаллизация или выпаривание. Кристаллизация и выпаривание в лаборатории (кристаллизаторы и фарфоровые чашки для выпаривания) и природе. Перегонка нефти. Нефтепродукты. Фракционная перегонка жидкого воздуха.

Химические реакции. Условия протекания и прекращения химических реакций. Химические реакции как процесс превращения одних веществ в другие. Условия протекания и прекращения химических реакций. Соприкосновение (контакт) веществ, нагревание.

Катализатор. Ингибитор. Управление реакциями горения.

Признаки химических реакций. Признаки химических реакций: изменение цвета, образование осадка, растворение полученного осадка, выделение газа, появление запаха, выделение или поглощение теплоты.

*Демонстрации:* Фильтр Шотта. Воронка Бюхнера. Установка для фильтрования под вакуумом. Респираторные маски и марлевые повязки. Противогаз и его устройство. Коллекция «Нефть и нефтепродукты».

*Демонстрационные эксперименты:* Разделение смеси порошка серы и железных опилок. Разделение смеси порошка серы и песка. Разделение смеси воды и растительного масла с помощью делительной воронки. Получение дистиллированной воды с помощью лабораторной установки для перегонки жидкостей. Разделение смеси перманганата и дихромата калия способом кристаллизации. Взаимодействие железных опилок и порошка серы при нагревании. Получение углекислого газа взаимодействием мрамора с кислотой и обнаружение его с помощью известковой воды. Каталитическое разложение пероксида водорода (катализатор — диоксид марганца (IV)). Обнаружение раствора щелочи с помощью индикатора. Взаимодействие раствора перманганата калия и раствора дихромата калия с раствором сульфита натрия. Взаимодействие раствора перманганата калия с аскорбиновой кислотой. Взаимодействие хлорида железа с желтой кровяной солью и гидроксидом натрия. Взаимодействие гидроксида железа (III) с раствором соляной кислоты.

*Лабораторные опыты:* Адсорбция кукурузными палочками паров пахучих веществ. Изучение устройства зажигалки и пламени.

*Домашние опыты:* Разделение смеси сухого молока и речного песка. Отстаивание взвеси порошка для чистки посуды в воде и ее декантация. Адсорбция активированным углем красящих веществ пепси-колы. Растворение в воде таблетки аспирина УПСА. Приготовление известковой воды и опыты с ней. Изучение состава СМС.

*Практическая работа № 4.* Выращивание кристаллов соли (домашний эксперимент).

*Практическая работа № 5.* Очистка поваренной соли.

*Практическая работа № 6.* Изучение процесса коррозии железа.

#### **Глава IV. Рассказы по химии**

Ученическая конференция. «Выдающиеся русские ученые - химики».

Конкурс сообщений учащихся. «Мое любимое химическое вещество» (открытие, получение и значение). Конкурс ученических проектов.

Конкурс посвящен изучению химических реакций.

#### **Личностные, метапредметные и предметные результаты освоения курса химии**

*Личностные:*

В ценностно-ориентационной сфере:

- чувство гордости за российскую химическую науку, гуманизм, отношение к труду, целеустремленность;
- формирование ценности здорового и безопасного образа жизни; усвоение правил индивидуального и коллективного безопасного поведения в чрезвычайных ситуациях, угрожающих жизни и здоровью людей;

В трудовой сфере:

- готовность к осознанному выбору дальнейшей образовательной траектории;

В познавательной сфере:

- умение управлять своей познавательной деятельностью;
- формирование основ экологической культуры, соответствующей современному уровню экологического мышления, развитие опыта экологически ориентированной рефлексивно-оценочной и практической деятельности в жизненных ситуациях.

*Метапредметные:*

- умение самостоятельно определять цели своего обучения, ставить и формулировать для себя новые задачи в учёбе и познавательной деятельности, развивать мотивы и интересы своей познавательной деятельности;

- умение самостоятельно планировать пути достижения целей, в том числе альтернативные, осознанно выбирать наиболее эффективные способы решения учебных и познавательных задач;
- умение соотносить свои действия с планируемыми результатами, осуществлять контроль своей деятельности в процессе достижения результата, определять способы действий в рамках предложенных условий и требований, корректировать свои действия в соответствии с изменяющейся ситуацией;
- умение оценивать правильность выполнения учебной задачи, собственные возможности её решения;
- владение основами самоконтроля, самооценки, принятия решений и осуществления осознанного выбора в учебной и познавательной деятельности;
- умение определять понятия, создавать обобщения, устанавливать аналогии, классифицировать, самостоятельно выбирать основания и критерии для классификации, устанавливать причинно-следственные связи, строить логическое рассуждение, умозаключение (индуктивное, дедуктивное и по аналогии) и делать выводы;
- умение создавать, применять и преобразовывать знаки и символы, модели и схемы для решения учебных и познавательных задач;
- умение организовывать учебное сотрудничество и совместную деятельность с учителем и сверстниками; работать индивидуально и в группе: находить общее решение и разрешать конфликты на основе согласования позиций и учёта интересов; формулировать, аргументировать и отстаивать своё мнение;
- умение осознанно использовать речевые средства в соответствии с задачей коммуникации для выражения своих чувств, мыслей и потребностей; планирования и регуляции своей деятельности; владение устной и письменной речью, монологической контекстной речью;
- формирование и развитие компетентности в области использования информационно-коммуникационных технологий;
- формирование и развитие экологического мышления, умение применять его в познавательной, коммуникативной, социальной практике и профессиональной ориентации.

*Предметные:*

**В познавательной сфере:**

- давать определения изученных понятий: «химический элемент», «атом», «ион», «молекула», «простые и сложные вещества», «вещество», «химическая формула», «относительная атомная масса», «относительная молекулярная масса», «валентность», «кристаллическая решетка», «индикатор», «периодический закон», «периодическая таблица», «химическая реакция», «химическое уравнение»;
- описывать демонстрационные и самостоятельно проведенные химические эксперименты;
- описывать и различать простые и сложные вещества, химические реакции; классифицировать изученные объекты и явления;
- делать выводы и умозаключения из наблюдений, изученных химических закономерностей;
- структурировать изученный материал и химическую информацию, полученную из других источников; моделировать строение простых молекул;

**В ценностно – ориентационной сфере:**

- анализировать и оценивать последствия для окружающей среды бытовой и производственной деятельности человека, связанной с переработкой веществ;

**В трудовой сфере:**

- проводить химический эксперимент;

**В сфере безопасности жизнедеятельности:**

- оказывать первую помощь при отравлениях, ожогах и других травмах, связанных с веществами и лабораторным оборудованием.

**Предметные результаты** изучения курса химии 7 класса складываются из двух составляющих:

Ученик научится	Ученик получит возможность научиться
• характеризовать основные методы познания:	• выдвигать и проверять

<p>наблюдение, измерение, эксперимент;</p> <ul style="list-style-type: none"> <li>описывать свойства твердых, жидких, газообразных веществ, выделяя их существенные признаки;</li> <li>раскрывать смысл основных химических понятий «атом», «молекула», «химический элемент», «простое вещество», «сложное вещество», «валентность», «химическая реакция», используя знаковую систему химии;</li> <li>различать химические и физические явления;</li> <li>называть химические элементы;</li> <li>определять состав веществ по их формулам;</li> <li>называть признаки и условия протекания химических реакций;</li> <li>выявлять признаки, свидетельствующие о протекании химической реакции при выполнении химического опыта;</li> <li>соблюдать правила безопасной работы при проведении опытов;</li> <li>пользоваться лабораторным оборудованием и посудой;</li> <li>вычислять относительную молекулярную и молярную массы веществ;</li> <li>вычислять массовую долю химического элемента по формуле соединения;</li> <li>характеризовать физические и химические свойства простых веществ: кислорода и водорода;</li> <li>характеризовать физические свойства воды;</li> <li>раскрывать смысл понятия «раствор»;</li> <li>вычислять массовую долю растворенного вещества в растворе;</li> <li>приготавливать растворы с определенной массовой долей растворенного вещества;</li> <li>оценивать влияние химического загрязнения окружающей среды на организм человека;</li> <li>грамотно обращаться с веществами в повседневной жизни</li> </ul>	<p>экспериментально гипотезы о химических свойствах веществ на основе их состава и строения, их способности вступать в химические реакции, о характере и продуктах различных химических реакций;</p> <ul style="list-style-type: none"> <li>характеризовать вещества по составу, строению и свойствам, устанавливать причинно-следственные связи между данными характеристиками вещества;</li> <li>использовать приобретенные знания для экологически грамотного поведения в окружающей среде;</li> <li>использовать приобретенные ключевые компетенции при выполнении проектов и учебно-исследовательских задач по изучению свойств, способов получения и распознавания веществ;</li> <li>объективно оценивать информацию о веществах и химических процессах;</li> <li>критически относиться к псевдонаучной информации, недобросовестной рекламе в средствах массовой информации;</li> <li>осознавать значение теоретических знаний по химии для практической деятельности человека;</li> <li>создавать модели и схемы для решения учебных и познавательных задач; понимать необходимость соблюдения предписаний, предлагаемых в инструкциях по использованию лекарств, средств бытовой химии и др.</li> </ul>
---	--

### Тематическое планирование курса химии 7 класса

(№ № п\п	Наименование темы	Всего, час.	Из них		
			Лаб. опыты	Практ. работы.	Контр. работы
1	<b>Тема 1.</b> Химия в центре естествознания	11	8	2	-
2	<b>Тема 2.</b> Математические расчеты в химии	10	-	1	1
3	<b>Тема 3.</b> Явления, происходящие с веществами	10	2	3	1
4	<b>Тема 4.</b> Рассказы по химии	3	7	-	-
	<b>Итого</b>	34	17	6	2

### **2.1.3. Рабочие программы внеурочной деятельности**

#### **Рабочая программа курса внеурочная деятельность «Разговоры о важном»**

##### **Содержание программы внеурочной деятельности**

День знаний. Знакомство с проектами Российского общества «Знание». Возможности, которые предоставляют проекты общества «Знание» для обучающихся различных возрастов.

Родина — не только место рождения. Природные и культурные памятники – чем гордимся, о чем помним, что бережем?

Зоя Космодемьянская – её подвиг бессмертен, её имя стало символом мужества и стойкости, а жизнь служит примером беззаветной преданности Отечеству, истинной любви к своей Родине.

Право избирать и быть избранным гарантировано Конституцией Российской Федерации каждому гражданину нашей страны. Жизнь, свобода, права и благополучие граждан является одной из главных ценностей, а проявление гражданской позиции, желание участвовать в развитии своего города, региона, страны – достойно уважения.

Ценность профессии учителя. Советник по воспитанию – проводник в мир возможностей, которые создало государство для каждого ребенка в стране, наставник и «старший товарищ», помогающий как объединить школьный коллектив в дружную команду, так и выстроить личную траекторию развития каждому ребенку.

Честность, открытость, готовность прийти на помощь – основа хороших отношений с окружающими. Уважение к окружающим – норма жизни в нашем обществе. В условиях информационных перегрузок, разнообразия быстро решаемых задач, экономической нестабильности, стрессы стали неотъемлемой составляющей жизни человека. Они приводят к депрессивному состоянию, которое, в свою очередь, может привести к проблемам физического здоровья, конфликтам с близкими, неуверенности, озлобленности. Знания о том, как наладить отношения в коллективе, сохранить свое психическое здоровье, как смотреть на мир позитивно, как не стать жертвой «травли», и самому не опуститься до «травли» других, необходимы всем.

Давние культурные традиции России получают отражение в произведениях кинематографического искусства, которое имеет свой «золотой фонд», признанный во всем мире. Отечественное кино передает наши традиционные ценности, великое культурно-историческое наследие, отображает то, что объединяет нас как нацию. Развитие отечественного кино отражает не только основные вехи развития страны, но и моделирует образ ее будущего. Кино, наряду с литературой и театром, позволяет человеку увидеть себя, как в «зеркале», соотнести свои поступки с поступками героев, анализировать и рефлексировать, приобретать новые знания,



знакомиться с миром профессий, с творчеством талантливых людей, с историей и культурой страны.

Подразделения специального назначения (спецназ) в России имеют особую значимость, они олицетворяют служение Отечеству, мужество и силу духа, беспримерное самопожертвование, готовность мгновенно прийти на помощь Родине. Военнослужащие спецназа обладают особыми профессиональными, физическими и моральными качествами, являются достойным примером настоящего мужчины.

Единство нации – основа существования российского государства. Единство многонационального народа, уважение традиций, религий, уклада жизни всех народов является главным в жизни страны. Пока мы едины – мы непобедимы.

Технологический суверенитет нашей Родины необходимо защищать так же, как границы государства, это основа и залог существования современной страны. Развитие сферы информационных технологий сегодня стратегически важно для будущего, профессии в этой сфере очень перспективны и востребованы. Технологический суверенитет решает задачи обеспечения безопасности, получения энергии, продовольственной независимости, транспортной связности. Логика развития экономики предполагает защиту и формирование высокотехнологичных отраслей с высокой долей интеллектуальных вложений. Появление новых профессий связано с цифровизацией экономики, движением к технологическому суверенитету.

Традиционная семья в России – это союз мужчины и женщины, которые создают и поддерживают отношения уважения, заботы и взаимной поддержки. Основа семьи – это любовь. Важно, чтобы дети стремились создавать полноценные многодетные семьи.

Что для каждого человека означает слово «Родина»? Это родители, семья, дом, друзья, родной город, регион, вся наша страна и народ. Чувство любви к своей Родине человек несет в себе всю жизнь, это его опора и поддержка. Родина – это не просто территория, это, прежде всего то, что мы любим и готовы защищать.

Волонтерство в России. Особенности волонтерской деятельности. Исторически сложилось, что в сложные годы нашей страны люди безвозмездно помогали друг другу, оказывали всестороннюю поддержку. Даша Севастопольская, сёстры милосердия – история и современность.

Россия — страна с героическим прошлым. Современные герои — кто они?

Россия начинается с меня?

Значение Конституции для граждан страны. Знание прав и выполнение обязанностей. Ответственность — это осознанное поведение.

Новый год — праздник для всех россиян. У каждого народа есть интересные новогодние семейные традиции. Знакомство с обычаями и культурой новогодних праздников в нашей стране.

Первая печатная книга в России – «Азбука» Ивана Фёдорова. Способы передачи информации до появления письменности. Разница между азбукой и букварем. «Азбука», напечатанная Иваном Фёдоровым: «Ради скорого младенческого научения». Любовь к чтению, бережное отношение к книге начались 450 лет назад.

Современный человек должен обладать функциональной грамотностью, в том числе налоговой. Для чего собирают налоги? Что они обеспечивают для граждан? Выплата налогов – обязанность каждого гражданина Российской Федерации.

Голод, морозы, бомбардировки — тяготы блокадного Ленинграда. Блокадный паек. О провале планов немецких войск. 80 лет назад город-герой Ленинград был полностью освобожден от фашистской блокады.

Кто такой союзник? Какие обязанности он на себя принимает, какими обладает правами? Что дает заключение союзного договора для государств? Союзники России – государства, которые разделяют и поддерживают наши общие традиционные ценности, уважают культуру, стремятся к укреплению союзных государств и поддерживают их.

Достижения науки в повседневной жизни. Научные и технические достижения в нашей стране. 190-летие великого русского учёного-химика, специалиста во многих областях науки и искусства Д.И. Менделеева.

День первооткрывателя. Россия является не только самой большой страной в мире, которую за ее продолжительную историю шаг за шагом исследовали, изучали, открывали русские землепроходцы. Удивительные уголки нашей страны сегодня может открыть для себя любой школьник.

День защитника Отечества: исторические традиции. Профессия военного: кто её выбирает сегодня. Смекалка в военном деле. 280-летие со дня рождения великого русского флотоводца, командующего Черноморским флотом (1790— 1798); командующего русско-турецкой эскадрой в Средиземном море (1798—1800), адмирала (1799) Ф.Ф. Ушакова.

Подлинность намерений — то, что у тебя внутри. Как найти своё место в жизни? Что нужно для того, чтобы найти друзей и самому быть хорошим другом? Примеры настоящей дружбы. Что нужно для того, чтобы создать хорошую семью и самому быть хорошим семьянином. Поддержка семьи в России. Что нужно, чтобы найти свое призвание и стать настоящим профессионалом. Поддержка профессионального самоопределения школьников в России. Эти вопросы волнуют подростков. Проблемы, с которыми они сталкиваются, и способы их решения.

Всемирный фестиваль молодежи – 2024. Сириус – федеральная площадка фестиваля. Исторические факты появления всемирного фестиваля молодежи и студентов. Фестивали, которые проходили в нашей стране.

Российская авиация. Легендарная история развития российской гражданской авиации. Героизм конструкторов, инженеров и летчиков-испытателей первых российских самолетов. Мировые рекорды российских летчиков. Современное авиастроение. Профессии, связанные с авиацией.

Красивейший полуостров с богатой историей. История Крымского полуострова. Значение Крыма. Достопримечательности Крыма.

Россия – здоровая держава. Это значит, что жители страны должны стремиться поддерживать здоровый образ жизни. Физическое и психическое здоровье населения играют важную роль в укреплении экономического потенциала и социальной стабильности страны, повышают качество жизни каждого человека. Цирк как фантазийное и сказочное искусство. Цирк в России, История цирка,

цирковые династии России. Знаменитые на весь мир российские силачи, дрессировщики, акробаты, клоуны, фокусники. Цирковые профессии.

Главные события в истории покорения космоса. Отечественные космонавты- рекордсмены. Подготовка к полету — многолетний процесс.

Николай Гоголь – признанный классик русской литературы, автор знаменитых «Мертвых душ», «Ревизора», «Вечеров на хуторе близ Диканьки». Сюжеты, герои, ситуации из произведений Николая Гоголя актуальны по сей день. Экологичное потребление — способ позаботиться о сохранности планеты.

Экологические проблемы как следствия безответственного поведения человека. Соблюдать эко-правила — не так сложно.

История Праздника труда. Труд – это право или обязанность человека?

Работа мечты. Жизненно важные навыки.

История появления праздника День Победы. Поисковое движение России.

Могила Неизвестного Солдата. Семейные традиции празднования Дня Победы.

19 мая 1922 года — день рождения пионерской организации. Цель ее создания и деятельность. Причины, по которым дети объединяются.

Неизвестный Пушкин. Творчество Пушкина объединяет поколения. Вклад А. С. Пушкина в формирование современного литературного русского языка.

### **Планируемые результаты освоения курса внеурочной деятельности**

Занятия в рамках программы направлены на обеспечение достижения школьниками следующих личностных, метапредметных и предметных образовательных результатов.

### ***Личностные результаты:***

*В сфере гражданского воспитания:* уважение прав, свобод и законных интересов других людей; активное участие в жизни семьи, родного края, страны; неприятие любых форм экстремизма, дискриминации; понимание роли различных социальных институтов в жизни человека; представление об основных правах, свободах и обязанностях гражданина, социальных нормах и правилах межличностных отношений в поликультурном и многоконфессиональном обществе; готовность к разнообразной совместной деятельности, стремление к взаимопониманию и взаимопомощи; готовность к участию в гуманитарной деятельности (волонтерство, помощь людям, нуждающимся в ней).

*В сфере патриотического воспитания:* осознание российской гражданской идентичности в поликультурном и многоконфессиональном обществе, проявление интереса к познанию родного языка, истории, культуры Российской Федерации, своего края, народов России; ценностное отношение к достижениям своей Родины

- России, к науке, искусству, спорту, технологиям, боевым подвигам и трудовым достижениям народа; уважение к символам России, государственным праздникам, историческому и природному наследию и памятникам, традициям разных народов, проживающих в родной стране.

*В сфере духовно-нравственного воспитания:* ориентация на моральные ценности и нормы в ситуациях нравственного выбора; готовность оценивать свое поведение и поступки, поведение и поступки других людей с позиции нравственных и правовых норм с учетом осознания последствий поступков; свобода и ответственность личности в условиях индивидуального и общественнопространства.

*В сфере эстетического воспитания:* восприимчивость к разным видам искусства, традициям и творчеству своего и других народов, понимание эмоционального воздействия искусства; осознание важности художественной культуры как средства коммуникации и самовыражения; понимание ценности отечественного и мирового искусства, роли этнических культурных традиций и народного творчества.

*В сфере физического воспитания:* осознание ценности жизни; соблюдение правил безопасности, в том числе навыков безопасного поведения в интернет- среде; способность адаптироваться к стрессовым ситуациям и меняющимся социальным, информационным и природным условиям, в том числе осмысливая собственный опыт и выстраивая дальнейшие цели; умение принимать себя и других, не осуждая; умение осознавать эмоциональное состояние себя и других, умение управлять собственным эмоциональным состоянием; сформированность навыка рефлексии, признание своего права на ошибку и такого же права другого человека.

*В сфере трудового воспитания:* установка на активное участие в решении практических задач; осознание важности обучения на протяжении всей жизни; уважение к труду и результатам трудовой деятельности.

*В сфере экологического воспитания:* ориентация на применение знаний из социальных и естественных наук для решения задач в области окружающей среды, планирования поступков и оценки их возможных последствий для окружающей среды; повышение уровня экологической культуры, осознание глобального характера экологических проблем и путей их решения; активное неприятие действий, приносящих вред окружающей среде; осознание своей роли как гражданина и потребителя в условиях взаимосвязи природной, технологической и социальной сред; готовность к участию в практической деятельности экологической направленности.

*В сфере ценности научного познания:* ориентация в деятельности на современную систему научных представлений об основных закономерностях развития человека, природы и общества, взаимосвязях человека с природной и социальной средой; овладение языковой и читательской культурой как средством познания мира; овладение основными навыками исследовательской деятельности, установка на осмысление опыта, наблюдений, поступков и стремление совершенствовать пути достижения индивидуального и коллективного благополучия.

*В сфере адаптации обучающегося к изменяющимся условиям социальной и природной среды:* освоение обучающимися социального опыта, основных социальных ролей, соответствующих ведущей деятельности возраста, норм и правил общественного поведения, форм социальной жизни в группах и сообществах, включая семью, группы, сформированные по профессиональной деятельности, а также в рамках социального взаимодействия с людьми из другой культурной среды; открытость опыту и знаниям других; повышение уровня своей компетентности через практическую деятельность, в том числе умение учиться у других людей, умение осознавать в совместной деятельности новые знания, навыки и компетенции из опыта других; осознавать дефициты собственных знаний и компетентностей, планировать свое развитие; умение анализировать и выявлять взаимосвязи природы, общества и экономики; умение оценивать свои действия с учетом влияния на окружающую среду, достижений целей и преодоления вызовов, возможных глобальных последствий.

#### ***Метапредметные результаты:***

*В сфере овладения универсальными учебными познавательными действиями:* использовать вопросы как исследовательский инструмент познания; применять различные методы, инструменты и запросы при поиске и отборе информации или данных из источников с учетом предложенной учебной задачи и заданных критериев; выбирать, анализировать, систематизировать и интерпретировать информацию различных видов и форм представления; находить сходные аргументы (подтверждающие или опровергающие одну и ту же идею, версию) в различных информационных источниках; самостоятельно выбирать оптимальную форму представления

информации; оценивать надежность информации по критериям, предложенным педагогическим работником или сформулированным самостоятельно; эффективно систематизировать информацию.

*В сфере овладения универсальными учебными коммуникативными действиями:* воспринимать и формулировать суждения, выражать эмоции в соответствии с целями и условиями общения; выражать свою точку зрения в устных и письменных текстах; понимать намерения других, проявлять уважительное отношение к собеседнику и в корректной форме формулировать свои возражения; в ходе диалога и (или) дискуссии задавать вопросы по существу обсуждаемой темы и высказывать идеи, нацеленные на решение задачи и поддержание благожелательности общения; сопоставлять свои суждения с суждениями других участников диалога, обнаруживать различие и сходство позиций; понимать и использовать преимущества командной и индивидуальной работы при решении конкретной проблемы, обосновывать необходимость применения групповых форм взаимодействия при решении поставленной задачи; принимать цель совместной деятельности, коллективно строить действия по ее достижению: распределять роли, договариваться, обсуждать процесс и результат совместной работы; уметь обобщать мнения нескольких людей, проявлять готовность руководить, выполнять поручения, подчиняться; планировать организацию совместной работы, определять свою роль (с учетом предпочтений и возможностей всех участников взаимодействия), распределять задачи между членами команды, участвовать в групповых формах работы (обсуждения, обмен мнениями, "мозговые штурмы" и иные); выполнять свою часть работы, достигать качественного результата по своему направлению и координировать свои действия с другими членами команды; оценивать качество своего вклада в общий продукт по критериям, самостоятельно сформулированным участниками взаимодействия; сравнивать результаты с исходной задачей и вклад каждого члена команды в достижение результатов, разделять сферу ответственности.

*В сфере овладения универсальными учебными регулятивными действиями:* ориентироваться в различных подходах принятия решений (индивидуальное, принятие решения в группе, принятие решений группой); делать выбор и брать ответственность за решение; владеть способами самоконтроля, самомотивации и рефлексии; объяснять причины достижения (недостижения) результатов деятельности, давать оценку приобретенному опыту, уметь находить позитивное в произошедшей ситуации; оценивать соответствие результата цели и условиям; выявлять и анализировать причины эмоций; ставить себя на место другого человека, понимать мотивы и намерения другого; регулировать способ выражения эмоций; осознанно относиться к другому человеку, его мнению; признавать свое право на ошибку и такое же право другого; принимать себя и других, не осуждая; открытость себе и другим; осознавать невозможность контролировать все вокруг.

***Предметные результаты*** освоения программы внеурочной деятельности

«Разговоры о важном» представлены с учетом специфики содержания предметных областей, к которым имеет отношение содержание курса внеурочной деятельности: *Русский язык*: совершенствование различных видов устной и письменной речевой деятельности; формирование умений речевого взаимодействия: создание устных монологических высказываний на основе жизненных наблюдений, личных впечатлений, чтения учебно-научной, художественной и научно-популярной литературы; участие в диалоге разных видов: побуждение к действию, обмен мнениями, запрос информации, сообщение информации; овладение различными видами чтения (просмотровым, ознакомительным, изучающим, поисковым); формулирование вопросов по содержанию текста и ответов на них; подробная, сжатая и выборочная передача в устной и письменной форме содержания текста; выделение главной и второстепенной информации, явной и скрытой информации в тексте; извлечение информации из различных источников, ее осмысление и оперирование ею.

*Литература*: понимание духовно-нравственной и культурной ценности литературы и ее роли в формировании гражданственности и патриотизма, укреплении единства многонационального народа Российской Федерации; понимание специфики литературы как вида искусства, принципиальных отличий художественного текста от текста научного, делового, публицистического; овладение умениями воспринимать, анализировать, интерпретировать и оценивать прочитанное, понимать художественную картину мира, отраженную в литературных произведениях, с учетом неоднозначности заложенных в них художественных смыслов; овладение умением пересказывать прочитанное произведение, используя подробный, сжатый, выборочный, творческий пересказ, отвечать на вопросы по прочитанному произведению и формулировать вопросы к тексту; развитие умения участвовать в диалоге о прочитанном произведении, в дискуссии на литературные темы, соотносить собственную позицию с позицией автора и мнениями участников дискуссии; давать аргументированную оценку прочитанному.

*Иностранный язык*: умение сравнивать, находить сходства и отличия в культуре и традициях народов России и других стран.

*Информатика*: освоение и соблюдение требований безопасной эксплуатации технических средств информационно-коммуникационных технологий; умение соблюдать сетевой этикет, базовые нормы информационной этики и права при работе с приложениями на любых устройствах и в сети Интернет, выбирать безопасные стратегии поведения в сети.

*История*: соотносить события истории разных стран и народов с историческими периодами, событиями региональной и мировой истории, событиями истории родного края и истории России; определять современников исторических событий, явлений, процессов; умение выявлять особенности развития культуры, быта и нравов народов в различные исторические эпохи; умение

рассказывать об исторических событиях, явлениях, процессах истории родного края, истории России и мировой истории и их участниках, демонстрируя понимание исторических явлений, процессов и знание необходимых фактов, дат, исторических понятий; умение выявлять существенные черты и характерные признаки исторических событий, явлений, процессов; умение устанавливать причинно-следственные, пространственные, временные связи исторических событий, явлений, процессов изучаемого периода, их взаимосвязь (при наличии) с важнейшими событиями XX - начала XXI вв.; умение определять и аргументировать собственную или предложенную точку зрения с опорой на фактический материал, в том числе используя источники разных типов; приобретение опыта взаимодействия с людьми другой культуры, национальной и религиозной принадлежности на основе национальных ценностей современного российского общества: гуманистических и демократических ценностей, идей мира и взаимопонимания между народами, людьми разных культур; уважения к историческому наследию народов России.

*Обществознание:* освоение и применение системы знаний: о социальных свойствах человека, особенностях его взаимодействия с другими людьми, важности семьи как базового социального института; о характерных чертах общества; о содержании и значении социальных норм, регулирующих общественные отношения; о процессах и явлениях в экономической, социальной, духовной и политической сферах жизни общества; об основах конституционного строя и организации государственной власти в Российской Федерации, правовом статусе гражданина Российской Федерации (в том числе несовершеннолетнего); о системе образования в Российской Федерации; об основах государственной бюджетной и денежно-кредитной, социальной политики, политики в сфере культуры и образования, противодействии коррупции в Российской Федерации, обеспечении безопасности личности, общества и государства, в том числе от терроризма и экстремизма; умение характеризовать традиционные российские духовно-нравственные ценности (в том числе защита человеческой жизни, прав и свобод человека, семья, созидательный труд, служение Отечеству, нормы морали и нравственности, гуманизм, милосердие, справедливость, взаимопомощь, коллективизм, историческое единство народов России, преемственность истории нашей Родины); умение сравнивать (в том числе устанавливать основания для сравнения) деятельность людей, социальные объекты, явления, процессы в различных сферах общественной жизни, их элементы и основные функции; умение устанавливать и объяснять взаимосвязи социальных объектов, явлений, процессов в различных сферах общественной жизни, их элементов и основных функций, включая взаимодействия общества и природы, человека и общества, сфер общественной жизни, гражданина и государства; связи политических потрясений и социально-экономических кризисов в государстве; умение использовать полученные знания для объяснения (устного и письменного) сущности, взаимосвязей явлений, процессов социальной действительности; умение с опорой на обществоведческие знания, факты общественной жизни и личный социальный опыт определять и аргументировать с точки зрения социальных ценностей и



норм свое отношение к явлениям, процессам социальной действительности; умение анализировать, обобщать, систематизировать, конкретизировать и критически оценивать социальную информацию, соотносить ее с собственными знаниями о моральном и правовом регулировании поведения человека, личным социальным опытом; умение оценивать собственные поступки и поведение других людей с точки зрения их соответствия моральным, правовым и иным видам социальных

норм, экономической рациональности; осознание неприемлемости всех форм антиобщественного поведения; осознание ценности культуры и традиций народов России.

*География:* освоение и применение системы знаний о размещении и основных свойствах географических объектов, понимание роли географии в формировании качества жизни человека и окружающей его среды на планете Земля, в решении современных практических задач своего населенного пункта, Российской Федерации, мирового сообщества, в том числе задачи устойчивого развития; умение устанавливать взаимосвязи между изученными природными, социальными и экономическими явлениями и процессами, реально наблюдаемыми географическими явлениями и процессами; умение оценивать характер взаимодействия деятельности человека и компонентов природы в разных географических условиях с точки зрения концепции устойчивого развития.

## Тематическое планирование

Тема	Основное содержание	Характеристика деятельности обучающихся
<b>День знаний</b>	<p>Знакомство с проектами Российского общества «Знание».</p> <p>Возможности, которые предоставляют проекты общества «Знание» для обучающихся различных возрастов.</p>	<p>Участие во вступительной беседе.</p> <p>Просмотр ролика о необходимости знаний для жизненного успеха.</p> <p>Участие в мотивационной беседе о чертах характера, которые присущи людям с активной жизненной позицией, о мечтах и о том, как можно их достигнуть.</p>
<b>Там, где Россия</b>	<p>Родина — не только место рождения. История, культура, научные достижения: чем мы можем гордиться?</p>	<p>Участие во вступительной беседе о России. Просмотр ролика о России.</p> <p>Интерактивная викторина.</p> <p>Чем полезны фенологические наблюдения. Их роль в жизни человека.</p>
<b>Зоя. К 100-летию со дня рождения Зои Космодемьянской</b>	<p>Зоя Космодемьянская – её подвиг бессмертен, её имя стало символом мужества и стойкости, а жизнь служит примером беззаветной преданности Отечеству, истиной любви к своей Родине.</p>	<p>Участие во вступительной беседе.</p> <p>Просмотр видеоролика о жизни и подвиге Зои.</p> <p>Участие в беседе о том, как воспитываются черты личности героя.</p> <p>Подвиг Зои был подвигом ради жизни будущих поколений. В защиту всего, что любила эта молодая девушка. Просмотр интерактивной карты, беседа о сохранении памятников героям.</p>
<b>Избирательная система России (30 лет ЦИК)</b>	<p>Право избирать и быть избранным гарантировано Конституцией Российской Федерации каждому гражданину нашей страны.</p> <p>Жизнь, свобода, права и благополучие граждан является одной из главных ценностей, а проявление гражданской позиции, желание участвовать в развитии своего города, региона, страны – достойно уважения.</p>	<p>Участие во вступительной беседе.</p> <p>Просмотр видеоролика об истории Центральной избирательной комиссии.</p> <p>Обсуждение ситуаций, возникающих в связи с голосованием и выборами.</p> <p>Выполнение интерактивного задания «Избирательная система в России».</p>
<b>День учителя (советники по воспитанию)</b>	<p>Ценность профессии учителя. Советник по воспитанию – проводник в мир возможностей, которые</p>	<p>Просмотр видеоролика.</p> <p>Участие в командной работе: каким должен быть современный Учитель? (создание кластера).</p>

	создало государство для каждого ребенка в стране, наставник и «старший товарищ», помогающий как объединить школьный коллектив в дружную команду, так и выстроить личную траекторию развития каждому ребенку.	Участие в дискуссии на одну из предложенных тем: «Если бы я был учителем, какими качествами обладал..., как относился бы к ученикам..., как готовился к занятиям..., какие вспомогательные средства использовал для проведения уроков?»; «Чем может помочь советник по воспитанию?»
<b>О взаимоотношениях в коллективе (Всемирный день психического здоровья, профилактика буллинга)</b>	В условиях информационных перегрузок, разнообразия быстро решаемых задач, экономической нестабильности, стрессы стали неотъемлемой составляющей жизни человека. Они приводят к депрессивному состоянию, которое, в свою очередь, может привести к проблемам физического здоровья, конфликтам с близкими, неуверенности, озлобленности. Знания о том, как наладить отношения в коллективе, сохранить свое психическое здоровье, как смотреть на мир позитивно, как не стать жертвой «травли», и самому не опуститься до «травли» других, необходимы всем.	<p>Мотивационная беседа о взаимосвязи физического и психического здоровья.</p> <p>Игра «Верю - не верю» о стереотипах в отношении здоровья и здорового образа жизни.</p> <p>Просмотр отрывков из мультфильмов и фильмов, обсуждение их. Беседа о буллинге, его причинах и вреде, который он причиняет человеку.</p> <p>Мастер-класс «Магия игры», в ходе которого школьники участвуют в игровых упражнениях, помогающих снять стресс и психологическое напряжение, выплеснуть негативные эмоции.</p> <p>Мозговой штурм «Мои правила благополучия», в ходе которого школьники составляют список лайфхаков класса о том, как подростку справляться со стрессами, излишним давлением взрослых.</p> <p>Итоговая рефлексивная беседа, в ходе которой школьники обсуждают характеристики идеального коллектива, в котором им было бы комфортно находиться.</p>
<b>По ту сторону экрана. 115 лет кино в России</b>	Развитие отечественного кино отражает не только основные вехи развития страны, но и моделирует образ ее будущего. Кино, наряду с литературой и театром, позволяет человеку увидеть себя, как в «зеркале», соотнести свои поступки с поступками героев, анализировать и рефлексировать, приобретать новые знания, знакомиться с	<p>Мотивационная беседа о любимых мультфильмах и кинофильмах, жанрах кино.</p> <p>Просмотр видеоролика об истории российского игрового кино. Обсуждение ролика.</p> <p>Беседа о будущем кинематографа в цифровую эпоху.</p> <p>Интерактивная игра, в ходе которой школьники называют мультфильм или фильм по его отрывку.</p> <p>Игра «Ты - актер», где дети пробуют себя в роли актеров немого кино.</p>

	миром профессий, с творчеством талантливых людей, с историей и культурой страны.	Итоговая беседа о возможности
<b>День спецназа</b>	Подразделения специального назначения (спецназ) в России имеют особую значимость, они олицетворяют служение Отечеству, мужество и силу духа, беспримерное самопожертвование, готовность мгновенно прийти на помощь Родине. Военнослужащие спецназа обладают особыми профессиональными, физическими и моральными качествами, являются достойным примером настоящего мужчины.	Участие во вступительной беседе, просмотр видеоролика о видах подразделений специального назначения в России. Участие в обсуждении: «Качества личности бойца спецназа». Выполнение интерактивного задания «Что важнее для спецназовца – ум или сила?»
<b>День народного единства</b>	Смутное время в истории нашей страны. Самозванцы — одна из причин продолжавшейся Смуты. Ополчение во главе с князем Дмитрием Пожарским и земским старостой Кузьмой Мининым. Примеры единения народа не только в войне	Участие во вступительной беседе о появлении праздника День народного единства. Знакомство с исторической справкой о событиях Смутного времени. Работа в группах: если бы вы жили в Смутное время, в чем вы бы увидели причины появления народных ополчений? Обмен мнениями. Дискуссия о том, что 4 ноября 1612 года воины народного ополчения продемонстрировали образец героизма и сплоченности всего народа вне зависимости от происхождения, вероисповедания и положения в обществе. Дискуссия о том, когда еще люди чувствуют, что им надо объединяться?
<b>Россия: взгляд в будущее. Технологический суверенитет / цифровая экономика / новые профессии</b>	Технологический суверенитет решает задачи обеспечения безопасности, получения энергии, продовольственной независимости, транспортной	Беседа о сущности понятий «суверенитет», «технологический суверенитет», «цифровая экономика». Просмотр видеоролика о цифровых технологиях, вошедших в современную жизнь многих россиян, в экономику,

	<p>связности.</p> <p>Логика развития экономики предполагает защиту и формирование высокотехнологичных отраслей с высокой долей интеллектуальных вложений.</p> <p>Развитие цифровой экономики предполагает выстраивание системы экономических, социальных и культурных отношений, основанных на использовании цифровых информационно-коммуникационных технологий.</p> <p>Появление новых профессий связано с цифровизацией экономики, движением к технологическому суверенитету.</p>	<p>образование и культуру страны. Дискуссия, в ходе которой школьники высказывают свои мнения о возможностях и рисках, которые появляются в связи с проникновением искусственного интеллекта во многие сферы не только экономики, но и культуры, образования, спорта.</p> <p>Игра-викторина «Язык не для всех», в ходе которой школьники знакомятся с новыми понятиями в области цифровых технологий и с профессиями будущего.</p> <p>Интерактивное путешествие по городу профессий будущего, в ходе которого школьники знакомятся с двенадцатью направлениями профессиональной деятельности, которые охватывают 50 перспективных профессий.</p> <p>Рефлексивная беседа, в ходе которой педагог просит школьников завершить некоторые из предложений, например: «Самое большое открытие, которое я сделал на этом занятии – это ...»; «Все говорят, что без цифры сегодняшняя жизнь просто невозможна, я с этим утверждением ...»; «Если у меня спросят, готов ли я учиться всю свою жизнь, то я отвечу ...»</p>
<p><b>О взаимоотношениях в семье (День матери)</b></p>	<p>Мама — важный человек в жизни каждого. Материнская любовь — простая и безоговорочная. Легко ли быть мамой?</p>	<p>Участие в игре «Незаконченное предложение», во время которой каждый школьник продолжает предложение «Первое, что приходит в голову, когда я слышу слово «мама» ...»</p> <p>Участие в групповом обсуждении случаев недопонимания мам и детей.</p> <p>Поиск причин этого в процессе групповой работы.</p> <p>Участие в беседе о том, что делает наших мам счастливыми</p>
<p><b>Что такое Родина? (региональный и местный компонент)</b></p>	<p>Что для каждого человека означает слово «Родина»? Это родители, семья, дом, друзья, родной город, регион, вся наша страна и народ. Чувство любви к своей Родине человек несет в себе всю жизнь, это его опора и поддержка.</p>	<p>Участие в беседе о том, когда каждый из нас чувствовал гордость при виде государственных символов нашей страны. Какова региональная символика? Что означают элементы герба, флага?</p> <p>Знакомство с традициями народов, живущих на территории России.</p> <p>Участие в дискуссии о том, что</p>

	Родина – это не просто территория, это, прежде всего то, что мы любим и готовы защищать.	объединяет людей разных национальностей в одной стране, что им в этом помогает?
<b>Мы вместе</b>	История создания Красного Креста. Особенности волонтерской деятельности. Волонтерство в России	Знакомство школьников с информацией о создании в Международного Комитета Красного Креста. Участие в обсуждении вопроса: действительно ли создание именно этой организации можно считать началом волонтерского движения? Работа в группах по составлению списка особенностей волонтерской деятельности. Обмен историями из жизни о волонтерской деятельности
<b>Главный закон страны</b>	Значение Конституции для граждан страны. Знание прав и выполнение обязанностей. Ответственность — это осознанное поведение	Участие во вступительной беседе о значении слова «конституция» и о жизни без конституции. Участие в обсуждении ситуаций, в которых было нарушение прав или невыполнение обязанностей. Участие в игре «Незаконченное предложение», во время которой каждый школьник продолжает предложение «Нужно знать Конституцию, потому что...» Участие в дискуссии об осознанном поведении и личной ответственности
<b>Герои нашего времени</b>	Россия — страна с героическим прошлым. Современные герои — кто они? Россия начинается с меня?	Участие во вступительной беседе о непростой судьбе нашей страны, о войнах, которые выпали на долю народа и о героизме тех, кто вставал на ее защиту. Участие в дискуссии о том, есть ли место героизму сегодня? Обсуждение мнений школьников. Участие в игре «Качества современного героя»
<b>Новогодние семейные традиции разных народов России</b>	Новый год — праздник всей семьи. Новогодние семейные традиции. Новогодние приметы. Различные традиции встречи Нового года у разных народов России.	Игра «Вопрос из шляпы» (Все ли вы знаете о Новом годе?) Участие в дискуссии «Поделись новогодней традицией, которая объединяет народы нашей страны». Участие в беседе о том, что чаще всего мы мечтаем о материальных подарках, но есть ли что-то, что мы хотели бы изменить в себе в Новом году? Участие в разговоре о новогодних приметах, подарках.

<p><b>От А до Я. 450 лет "Азбуке" Ивана Фёдорова</b></p>	<p>Способы передачи информации до появления письменности. Разница между азбукой и букварем. «Азбука», напечатанная Иваном Федоровым: «Ради скорого младенческого научения».</p>	<p>Беседа о разных способах передачи информации. Блиц-опрос «Интересные факты об Азбуке». Эвристическая беседа «Первая печатная «Азбука»: в чем особенности». Интерактивные задания, связанные с содержанием «Азбуки».</p>
<p><b>Налоговая грамотность</b></p>	<p>Современный человек должен обладать функциональной грамотностью, в том числе налоговой. Для чего собирают налоги? Что они обеспечивают для граждан? Выплата налогов – обязанность каждого гражданина Российской Федерации.</p>	<p>Беседа о том, что такое налоговая система. Блиц-опрос «Для чего государству необходим бюджет?». Беседа «Права и обязанности налогоплательщика». Интерактивное задание «Создай и распредели бюджет».</p>
<p><b>Непокоренные. 80 лет со дня полного освобождения Ленинграда от фашистской блокады</b></p>	<p>Голод, морозы, бомбардировки — тяготы блокадного Ленинграда. Блокадный паек. Способы выживания ленинградцев. О провале планов немецких войск. О героизме советских воинов, освободивших город на Неве.</p>	<p>Участие в блиц-опросе «Что вы знаете о блокаде Ленинграда; каким образом город попал в кольцо; зачем Гитлер хотел захватить город; почему Ладожское озеро называют дорогой жизни; чем стало полное освобождение Ленинграда от фашистской блокады для всей страны, для хода Великой Отечественной войны?» Беседа о том, что помогало людям выстоять в осажденном городе. Работа в парах с дальнейшим обобщением: почему планам Гитлера не суждено было сбыться?</p>
<p><b>Союзники России</b></p>	<p>Кто такой союзник? Какие обязанности он на себя принимает, какими обладает правами? Что дает заключение союзного договора для государств? Союзники России – государства, которые разделяют и поддерживают наши общие традиционные ценности, уважают культуру, стремятся к укреплению союзных государств и поддерживают их.</p>	<p>Беседа о государствах-союзниках Российской Федерации. Блиц-опрос: «Какие традиционные Дискуссия: права и обязанности союзных государств. В чем заключается союзническая поддержка? Что Россия делает для союзников?»</p>

<p><b>190 лет со дня рождения Д. Менделеева. День российской науки</b></p>	<p>Цивилизация без научных достижений. Научные и технические достижения в нашей стране. Вклад российских ученых в мировую науку.</p> <p>Д.И. Менделеев и роль его достижений для науки.</p> <p>Достижения науки в повседневной жизни. Плюсы и минусы научно- технического прогресса</p>	<p>Участие во вступительной беседе о том, какой была бы жизнь человека без научных достижений.</p> <p>Участие в беседе об основных научных и технических достижениях в нашей стране.</p> <p>Участие в интерактивном задании «Д.И. Менделеев: не только химия».</p> <p>Участие в блиц – опросе «Примеры использования достижений науки в повседневной жизни».</p> <p>Работа в группах с дальнейшим обобщением: «Плюсы и минусы научно- технического прогресса»</p>
<p><b>День первооткрывателя</b></p>	<p>Россия является не только самой большой страной в мире, которую за ее продолжительную историю шаг за шагом исследовали, изучали, открывали русские землепроходцы.</p> <p>Удивительные уголки нашей страны сегодня может открыть для себя любой школьник.</p>	<p>Мотивационная беседа о первооткрывателях, открытиях и удивительных местах России. Мозговой штурм, в ходе которого школьники за 1 минуту должны назвать 15 российских городов; за вторую минуту - 15 российских рек; за третью – 15 названий деревьев, кустарников и цветов, которые растут в их регионе.</p> <p>Просмотр и обсуждение видеоролика Русского географического общества о русских землепроходцах.</p> <p>Игра «Своя игра», в которой разыгрываются вопросы об уникальных местах России и их первооткрывателях.</p> <p>Рефлексивная беседа со школьниками, в процессе которой они продолжают предложения, начало которых произносит педагог: «Я никогда не знал, что ...»; «Если бы я делал пост в социальных сетях по итогам нашего сегодняшнего разговора, то я назвал бы его ...»; «Каждый может стать первооткрывателем, потому что ...».</p>
<p><b>День защитника Отечества. 280 лет со дня рождения Федора Ушакова</b></p>	<p>День защитника Отечества: исторические традиции.</p> <p>Профессия военного: кто её выбирает сегодня.</p> <p>Смекалка в военном деле.</p> <p>280-летие со дня рождения великого русского флотоводца, командующего</p>	<p>Участие в интеллектуальной разминке «Что вы знаете о Дне защитника Отечества».</p> <p>Участие в дискуссии о причинах выбора профессии военного.</p> <p>Участие в работе в парах: знакомство с примерами военных действий, в которых выручала смекалка.</p>



	Черноморским флотом (1790—1798); командующего русско-турецкой эскадрой в Средиземном море (1798—1800), адмирала (1799) Ф.Ф. Ушакова.	История и современность: уроки адмирала Ушакова. Участие в беседе о том, как жители России выражают свою благодарность защитникам Отечества
<b>Как найти свое место в обществе</b>	Что нужно для того, чтобы найти друзей и самому быть хорошим другом? Примеры настоящей дружбы. Что нужно для того, чтобы создать хорошую семью и самому быть хорошим семьянином. Поддержка семьи в России. Что нужно, чтобы найти свое призвание и стать настоящим профессионалом. Поддержка профессионального самоопределения школьников в России.	Проблематизирующая беседа о трех слагаемых успешной самореализации человека в обществе: дружбе, семье и профессии. Выступление федерального спикера (о примерах и способах самореализации человека в различных сферах общественной жизни). Рефлексивная беседа «Мое будущее», в ходе которой школьники обсуждают вопросы о том, как найти хороших друзей, как найти спутника/спутницу жизни, чем руководствоваться в выборе профессии. Групповая работа «Что я возьму с собой во взрослую жизнь?», в ходе которой школьники в каждой группе из набора карточек выбирают 5 и аргументируют всему классу свой выбор. В набор могут входить, например, карточки «умение готовить», «умение дружить», «умение учиться», «знать языки», «умение шутить» и т.д.
<b>Всемирный фестиваль молодежи</b>	Всемирный фестиваль молодежи – 2024. Сириус – федеральная площадка фестиваля. Исторические факты появления всемирного фестиваля молодежи и студентов. Фестивали, которые проходили в нашей стране.	Групповая работа по созданию кластера «Всемирный фестиваль молодежи». Историческая справка об истории возникновения Всемирного фестиваля молодежи. Беседа «Эмблемы и символы фестивалей». Дискуссия «Всемирный фестиваль»
<b>«Первым делом самолеты». О гражданской авиации</b>	Легендарная история развития российской гражданской авиации. Героизм конструкторов, инженеров и летчиков-испытателей первых российских самолетов.	Проблематизирующая беседа «Почему человек всегда хотел подняться в небо?», в ходе которой обсуждаются события, связанные с первыми попытками человека «обрести крылья». Видеоролик об истории российской авиации, от первого полета в 1913 году на

	<p>Мировые рекорды российских летчиков.</p> <p>Современное авиастроение.</p> <p>Профессии, связанные с авиацией.</p>	<p>первом в мире четырехмоторном самолете «Русский витязь» до современных авиалайнеров "Суперджет", МС-21, Ил-114-300, Ту-214, Ил-96, "Байкал".</p> <p>Интерактивная игра «33 ступеньки в небо», в ходе которой школьники знакомятся с легендарными российскими пилотами, испытателями, конструкторами.</p> <p>Мастер-класс «Тренажер летчика», в ходе которого школьники выполняют некоторые упражнения и задания (например, «Компас», «Часы» и др.) которые предлагают современным пилотам при профотборе.</p> <p>Рефлексивная беседа «Я могу стать кем захочу, или уже нет?», в ходе которой подростки рассуждают об ограничениях, которые накладывает профессия пилота, о том, как может реализоваться мечта о небе, даже если нельзя стать летчиком.</p>
<b>Крым. Путь домой</b>	<p>Красивейший полуостров с богатой историей. История Крымского полуострова.</p> <p>Значение Крыма.</p> <p>Достопримечательности Крыма</p>	<p>Участие в беседе о географическом положении Крыма с использованием карты.</p> <p>Самостоятельная работа по изучению информации по истории Крыма. Работа в группах с обобщением: что с древних времен привлекало разные народы в Крымском полуострове?</p> <p>Обмен мнениями: что бы вы рекомендовали посетить в Крыму</p>
<b>Россия - здоровая держава</b>	<p>Здоровый образ жизни – приоритетное направление в большинстве государств мира.</p> <p>Основные составляющие здоровья. Современные проекты, связанные со здоровьем.</p>	<p>Дискуссия «Основные правила здорового образа жизни». Групповая работа: составление памятки о ЗОЖ.</p> <p>Дискуссия «Следуешь моде – вредишь здоровью» (о тату, пирсинге, энергетиках и т.д.).</p>
<b>Цирк! Цирк! Цирк! (К Международному дню цирка)</b>	<p>Цирк как фантазийное и сказочное искусство. Цирк в России, История цирка, цирковые династии России.</p> <p>Знаменитые на весь мир российские силачи, дрессировщики, акробаты, клоуны, фокусники. Цирковые профессии.</p>	<p>Просмотр видеоролика об истории цирка в России, начиная с первого стационарного цирка, построенного в Петербурге в 1877 году.</p> <p>Беседа о современном цирке, причинах его популярности у детей и взрослых, о видах циркового искусства (клоунаде, акробатике, эквилибристике, гимнастике, жонглировании,</p>

		<p>эксцентрике, иллюзионизме, пантомиме, дрессировке животных).</p> <p>Мастер-класс «Фокус здесь и сейчас», в ходе которого школьники разучивают несколько простых фокусов.</p> <p>Видео-викторина «Клоун», в ходе которой школьники знакомятся великими российскими клоунами (Юрий Никулин, Олег Попов, Юрий Куклачев, Вячеслав Полунин).</p> <p>Рефлексивная беседа о том, как важно уметь поддерживать оптимизм в себе и в окружающих.</p>
<p><b>«Я вижу Землю! Это так красиво».</b></p>	<p>Главные события в истории покорения космоса. Отечественные космонавты-рекордсмены.</p> <p>Подготовка к полёту — многолетний процесс.</p> <p>Художественный фильм «Вызов» - героизм персонажей и реальных людей.</p>	<p>Участие во вступительной беседе об основных исторических событиях в космонавтике. Самостоятельная работа в группах: найти в интернете информацию о космонавте и сделать сообщение для одноклассников (Герман Титов, Валентина Терешкова, Алексей Леонов, Светлана Савицкая, Валерий Поляков, Елена Кондакова, Сергей Крикалев, Геннадий Падалка, Анатолий Соловьев).</p> <p>Участие в беседе о трудном процессе подготовки к полёту. Обсуждение фильма «Вызов» - в чем заключался героизм главных действующих лиц и актрисы и режиссера фильма.</p>
<p><b>215-летие со дня рождения Н. В. Гоголя</b></p>	<p>Николай Гоголь – признанный классик русской литературы, автор знаменитых «Мертвых душ», «Ревизора», «Вечеров на хуторе близ Диканьки». Сюжеты, герои, ситуации из произведений Николая Гоголя актуальны по сей день.</p>	<p>Проблематизирующая беседа «Классик есть классик», в ходе которой школьники обсуждают, какие сюжеты, герои, ситуации из произведений Гоголя можно было назвать современными.</p> <p>Игра «Закончи фразу, ставшую крылатой», в ходе которой школьники продолжают знаменитые фразы из произведений Н. Гоголя.</p> <p>Интерактивная игра, в ходе которой школьники по отрывкам из телеспектаклей, кинофильмов, иллюстраций, созданных по произведениям Николая Гоголя, называют произведение и его главных героев.</p> <p>Дискуссия, в ходе которой школьники обсуждают фразу И.А. Гончарова «Он, смеша и смеясь, невидимо плакал...».</p>
<p><b>Экологичное</b></p>	<p>Экологичное потребление</p>	<p>Участие во вступительной беседе об</p>

<p><b>потребление</b></p>	<p>— способ позаботиться о сохранности планеты. Экологические проблемы как следствия безответственного поведения человека. Соблюдать эко-правила — не так сложно</p>	<p>экологическом потреблении. Обсуждение экологических проблем, существующих в России, и роли людей в их появлении, поиски решений. Работа в группах по составлению общего списка эко-правил, которые легко может соблюдать каждый</p>
<p><b>Труд крут</b></p>	<p>История Праздника труда. Труд — это право или обязанность человека? Работа мечты. Жизненно важные навыки</p>	<p>Вступительная беседа об истории Праздника труда. Участие в дискуссии: «Труд — это право или обязанность человека?» Мозговой штурм — обсуждение критериев работы мечты. Блиц-опрос «Владеете ли вы элементарными трудовыми навыками?»</p>
<p><b>Урок памяти</b></p>	<p>История появления праздника День Победы. Поисковое движение России. Могила Неизвестного Солдата. Семейные традиции празднования Дня Победы. Бессмертный полк</p>	<p>Участие во вступительной беседе об истории появления праздника День Победы. Участие в беседе о том, что заставляет тысячи человек заниматься поиском и захоронением останков погибших защитников Отечества? Обмен мнениями: есть ли в вашей семье традиция отмечать День Победы? Участвует ли семья в шествиях Бессмертного полка?</p>
<p><b>Будь готов! Ко дню детских общественных организаций</b></p>	<p>19 мая 1922 года — день рождения пионерской организации. Цель её создания и деятельность. Распад пионерской организации. Причины, по которым дети объединяются</p>	<p>Участие во вступительной беседе о пионерской организации. Участие в дискуссии о том, какое должно быть детское общественное объединение, чтобы вам захотелось в него вступить. Участие в мозговом штурме по выдвижению причин, по которым дети объединяются. Участие в беседе о том, какие бывают детские общественные объединения</p>
<p><b>Русский язык. Великий и могучий. 225 со дня рождения А. С. Пушкина</b></p>	<p>Неизвестный Пушкин. Творчество Пушкина объединяет поколения. Вклад А. С. Пушкина в формирование современного литературного русского языка.</p>	<p>Брейн- ринг «Узнай произведение по иллюстрации». Историческая справка «Малоизвестные факты из жизни А. С. Пушкина». Эвристическая беседа «Мы говорим на языке Пушкина». Интерактивные задания на знание русского языка.</p>

# РАБОЧАЯ ПРОГРАММА КУРСА ВНЕУРОЧНОЙ ДЕЯТЕЛЬНОСТИ «РОССИЯ - МОИ ГОРИЗОНТЫ»

## СОДЕРЖАНИЕ КУРСА

1. Профориентационные уроки «Увлекаюсь»

Проведение профориентационных уроков – стартового и тематического (по классам).

Стартовый профориентационный урок (открывает программу курса): раскрывает возможности обучающихся в выборе персонального профессионального пути. Выбор профессионального пути – одно из важнейших решений, которое предстоит принять школьникам. Рынок труда в условиях неопределенности всегда пугает и вызывает много вопросов: куда пойти учиться, чтобы завтра не остаться без работы? Найдётся ли для меня место на этом рынке труда? Чему нужно учиться уже сегодня, чтобы завтра быть востребованным?

Тематические профориентационные уроки по классам (рекомендуется проводить после стартового урока):

6 класс: тематическое содержание урока построено на трех базовых компонентах, которые необходимо учитывать при выборе:

- «ХОЧУ» — ваши интересы;
- «МОГУ» — ваши способности;
- «БУДУ» — востребованность обучающегося на рынке труда в будущем.

Информирование обучающихся о профессиях с постепенным расширением представлений о мире профессионального труда в целом: формирование системного представления о мире профессий и значимости трудовой деятельности (например, как различные качества или навыки могут по-разному реализовываться в разных профессиональных направлениях). Помощь в выборе увлечения, в котором обучающийся может реализовать свои интересы, развивать возможности и помогать окружающим. Поиск дополнительных занятий и увлечений.

7 7 класс: в основе урока лежит обсуждение обязательного набора школьных предметов 7 классов общеобразовательных учреждений, таких как русский язык, литература, алгебра, геометрия, иностранный язык, история, обществознание, физика, биология, информатика, география и др.

Информирование обучающихся о взаимосвязи школьных предметов и тем с разнообразием современных профессий и необходимых компетенций (формирование системного представления о мире профессий, например, как знания и навыки, приобретаемые за школьной партой, могут по-разному воплощаться в разных профессиях). Повышение познавательного интереса к школьным предметам, а также повышение ценности знаний, навыков и умений, которые приобретаются на этих предметах. Формирование представлений о современных компетенциях, которые сегодня предъявляются к специалистам из различных отраслей.

8 класс: урок знакомит обучающихся с разнообразием направлений профессионального развития, возможностями прогнозирования результатов профессионального самоопределения. На уроке раскрываются существующие профессиональные направления, варианты получения профессионального образования (уровни образования).

Актуализация процессов профессионального самоопределения. Информирование школьников о видах профессионального образования (высшее образование / среднее профессиональное образование). Помощь школьникам в соотношении личных качеств и интересов с направлениями профессиональной деятельности.

9 класс: формирование представлений о преимуществах обучения как в организациях высшего образования (ВО, вузы), так и в организациях среднего профессионального образования (СПО).

Актуализация представлений о возможных профессиональных направлениях для учащихся. Повышение познавательного интереса к философии выбора и построению своей персональной карьерной траектории развития.

## 2. Профориентационная онлайн-диагностика. Первая часть «Понимаю себя»

Профориентационная диагностика обучающихся на интернет-платформе <https://bvbinfo.ru/> (для зарегистрированных участников проекта) позволяет определить требуемый объем профориентационной помощи и сформировать дальнейшую индивидуальную траекторию участия в программе профориентационной работы.

**Онлайн-диагностика I «Мой выбор профессии»** состоит из двух частей:

- методика онлайн-диагностики обучающихся «Моя готовность»: версия 6-7 классов включает только диагностику готовности к профессиональному самоопределению и не включает диагностику ценностных ориентиров; версия 8-9 классов направлена на оценку ценностных ориентиров в сфере самоопределения обучающихся и уровень готовности к выбору профессии;
- методика онлайн-диагностики на определение профессиональных склонностей и направленности обучающихся («Мой выбор»). Методика предусматривает 2 версии – для 6-7, 8-9 классов.

**Онлайн-диагностика II «Мои таланты»** включает комплексную методику онлайн-диагностики на определение профессиональных интересов и сильных сторон обучающихся с выделением «зон потенциала» (талантов) для дальнейшего развития. Методика предусматривает версии для 6-7, 8-9.

**Консультации по результатам онлайн-диагностики.** Сопровождение обучающихся по итогам диагностики (в индивидуальном или групповом формате). Возможно проведение консультации с помощью видеозаписи готовой консультации (доступной участникам проекта «Билет в будущее» на интернет-платформе <https://bvbinfo.ru/>).

## 3. Профориентационная выставка «Лаборатория будущего. Узнаю рынок»

**Посещение мультимедийной выставки «Лаборатория будущего»** – специально организованная постоянно действующая экспозиция на базе исторических парков «Россия – моя история» (очно, в онлайн-формате доступно на интернет-платформе <https://bvbinfo.ru/>). Знакомство с рынком труда, 9-ю ключевыми отраслями (направлениями) экономического развития, профессиями: Индустриальная среда; Здоровая среда; Умная среда; Деловая среда; Социальная среда; Безопасная среда; Комфортная среда; Креативная среда; Аграрная среда. Решение интерактивных заданий, направленных на получение новых знаний о профессиях, об особенностях профессиональной деятельности различных специалистов, о качествах и навыках, необходимых для работы различных специалистов.

## 4. Профессиональные пробы «Пробую. Получаю опыт»

**Профессиональные пробы.** Данный формат реализуется очно (на базе образовательной организации и/или в учебных профессиональных заведениях, организациях дополнительного образования, на предприятиях, организациях региона) или в онлайн-формате (профессиональные пробы на основе платформы, вебинар-площадки, сервисы видеоконференций, чат и т.п.).

Уровни профессиональных проб: моделирующие и практические профессиональные пробы.

Виды профессиональных проб: базовая и ознакомительная.

## 5. Профориентационная онлайн-диагностика. Вторая часть «Осознаю»

Проведение второй части профориентационной диагностики. Направлена на уточнение рекомендации по построению образовательно-профессиональной траектории с учетом рефлексии опыта, полученного на предыдущих этапах.

**Онлайн-диагностика I «Мой выбор профессии»** состоит из двух частей:

- методика онлайн-диагностики учащихся «Моя готовность»: версия 6-7 классов включает только диагностику готовности к профессиональному самоопределению и не включает диагностику ценностных ориентиров; версия 8-9 классов направлена на оценку ценностных ориентиров в сфере самоопределения обучающихся и уровень готовности к выбору профессии.

- методика онлайн-диагностики на определение профессиональных склонностей и направленности обучающихся («Мой выбор»). Методика предусматривает 2 версии – для 6-7, 8-9 классов.

**Онлайн-диагностика II «Мои таланты»** включает комплексную методику онлайндиагностики на определение профессиональных интересов и сильных сторон обучающихся с выделением «зон потенциала» (талантов) для дальнейшего развития. Методика предусматривает версии для 6-7, 8-9 классов. **Развернутая консультации по результатам повторной онлайн-диагностики.**

Сопровождение обучающихся по итогам диагностики (в индивидуальном или групповом формате). Возможно проведение консультации с помощью видеозаписи готовой консультации (доступной участникам проекта «Билет в будущее» на интернет-платформе <https://bvbinfo.ru/>).

#### **6. Профориентационный видеопроjekt «Один день в профессии» (<https://bvbinfo.ru/>)**

Онлайн-знакомство в формате видео-обзоров и интервью с носителями профессий, которые поделятся актуальной информацией об отраслях и покажут, как можно добиться успеха. В рамках урока ученикам будут предложены задания и упражнения, позволяющие лучше понять интересующие их сферы.

#### **7. Профориентационный рефлексивный урок «Планирую»**

Профориентационный рефлексивный урок (проводится в конце курса, по итогам проведения всех профориентационных мероприятий): разбор и обсуждение персональных рекомендаций (по возрастам). Разбор и обсуждение полученного опыта по итогам профессиональных проб и мероприятий. Постановка образовательных и карьерных целей (стратегических и тактических). Формирование планов образовательных шагов и формулирование траектории развития (последовательность реализации целей).

### **ПЛАНИРУЕМЫЕ РЕЗУЛЬТАТЫ ОСВОЕНИЯ КУРСА ВНЕУРОЧНОЙ ДЕЯТЕЛЬНОСТИ «РОССИЯ – МОИ ГОРИЗОНТЫ» Личностные результаты**

В сфере гражданского воспитания:

- готовность к выполнению обязанностей гражданина и реализации его прав, уважение прав, свобод и законных интересов других людей, с которыми школьникам предстоит взаимодействовать в рамках реализации программы «Билет в будущее»;
- готовность к разнообразной совместной деятельности;
- выстраивание доброжелательных отношений с участниками реализации программы на основе взаимопонимания и взаимопомощи.

В сфере патриотического воспитания:

- осознание российской гражданской идентичности в поликультурном и многоконфессиональном обществе, проявление интереса к познанию истории, культуры Российской Федерации, своего края, народов России;
- ценностное отношение к достижениям своей Родины — России, к науке, искусству, спорту, технологиям, боевым подвигам и трудовым достижениям народа, с которыми школьники будут знакомиться в ходе профориентационных экскурсий на предприятиях своего региона.

В сфере духовно-нравственного воспитания:

- ориентация на моральные ценности и нормы в ситуациях нравственного выбора;
- готовность оценивать своё поведение и поступки, поведение и поступки других людей с позиции нравственных и правовых норм с учётом осознания последствий поступков;
- осознание важности свободы и необходимости брать на себя ответственность в ситуации подготовки к выбору будущей профессии.

В сфере эстетического воспитания:

осознание важности художественной культуры как средства коммуникации и самовыражения для представителей многих профессий;

- стремление к самовыражению в разных видах искусства, в том числе прикладного;
- стремление создавать вокруг себя эстетически привлекательную среду вне зависимости от той сферы профессиональной деятельности, которой школьник планирует заниматься в будущем.

В сфере физического воспитания, формирования культуры здоровья и эмоционального благополучия:

- осознание необходимости соблюдения правил безопасности в любой профессии, в том числе навыков безопасного поведения в интернет-среде;
- ответственное отношение к своему здоровью и установка на здоровый образ жизни;
- способность адаптироваться к стрессовым ситуациям, вызванным необходимостью профессионального самоопределения, осмысляя собственный опыт и выстраивая дальнейшие цели, связанные с будущей профессиональной жизнью;
- умение принимать себя и других, не осуждая;
- умение осознавать эмоциональное состояние себя и других, умение управлять собственным эмоциональным состоянием для экономии внутренних ресурсов;
- сформированность навыка рефлексии, признание своего права на ошибку и такого же права другого человека.

В сфере трудового воспитания:

- установка на активное участие в решении практических задач (в рамках семьи, образовательной организации, города, края) технологической и социальной направленности, способность инициировать, планировать и самостоятельно выполнять такого рода деятельность;
- интерес к практическому изучению профессий и труда различного рода, в том числе на основе знаний, полученных в ходе изучения программы проекта «Билет в будущее»;
- осознание важности обучения на протяжении всей жизни для успешной профессиональной деятельности и развитие необходимых умений для этого;
- готовность адаптироваться в профессиональной среде;
- уважение к труду и результатам трудовой деятельности;
- осознанный выбор и построение индивидуальной образовательной траектории и жизненных планов с учётом личных и общественных интересов и потребностей.

В сфере экологического воспитания:

- повышение уровня экологической культуры, осознание глобального характера экологических проблем и путей их решения, в том числе в процессе ознакомления с профессиями сферы «человек-природа»;
- активное неприятие действий, приносящих вред окружающей среде, в том числе осознание потенциального ущерба природе, который сопровождает ту или иную профессиональную деятельность;
- осознание своей роли как гражданина и потребителя в условиях взаимосвязи природной, технологической и социальной сред.

В сфере понимания ценности научного познания:

- ориентация в деятельности, связанной с освоением программы проекта «Билет в будущее», на современную систему научных представлений об основных закономерностях развития человека, природы и общества, взаимосвязях человека с природной и социальной средой;
- овладение языковой и читательской культурой как средством познания мира, средством самосовершенствования человека, в том числе в профессиональной сфере;



- овладение основными навыками исследовательской деятельности в процессе изучения мира профессий, установка на осмысление собственного опыта, наблюдений, поступков и стремление совершенствовать пути достижения цели индивидуального и коллективного благополучия.

В сфере адаптации к изменяющимся условиям социальной и природной среды:

- освоение социального опыта, основных социальных ролей, соответствующих ведущей деятельности возраста, норм и правил общественного поведения, форм социальной жизни в группах и сообществах, включая семью, группы, сформированные по профессиональному признаку;
- способность действовать в условиях неопределённости, повышать уровень своей компетентности через практическую деятельность, в том числе умение учиться у других людей, осознавать в совместной деятельности новые знания, навыки и компетенции из опыта других, проходить профессиональные пробы в разных сферах деятельности;
- навык выявления и связывания образов, способность осознавать дефициты собственных знаний и компетентностей, планировать своё развитие, в том числе профессиональное; □ умение оперировать терминами и представлениями в области концепции устойчивого развития;
- умение анализировать и выявлять взаимосвязи природы, общества и экономики;
- умение оценивать свои действия с учётом влияния на окружающую среду, достижения целей и преодоления вызовов, возможных глобальных последствий;
- способность осознавать стрессовую ситуацию, оценивать происходящие изменения и их последствия, формулировать и оценивать риски и последствия, формировать опыт, уметь находить позитивное в произошедшей ситуации.

### **Метапредметные результаты**

В сфере овладения универсальными учебными познавательными действиями:

- выявлять дефицит информации о той или иной профессии, необходимой для полноты представлений о ней, и находить способы для решения возникшей проблемы;
- использовать вопросы как инструмент для познания будущей профессии;
- аргументировать свою позицию, мнение;
- оценивать на применимость и достоверность информацию, полученную в ходе работы с интернет-источниками;
- самостоятельно формулировать обобщения и выводы по результатам проведённого обсуждения в группе или в паре;
- прогнозировать возможное дальнейшее развитие процессов, событий и их последствия, связанные с выбором будущей профессии;
- выдвигать предположения о возможном росте и падении спроса на ту или иную специальность в новых условиях;
- применять различные методы, инструменты и запросы при поиске и отборе информации, связанной с профессиональной деятельностью или дальнейшим обучением;
- выбирать, анализировать, систематизировать и интерпретировать информацию различных видов и форм представления;
- находить сходные аргументы (подтверждающие или опровергающие одну и ту же идею, версию) в различных информационных источниках;
- самостоятельно выбирать оптимальную форму представления информации, предназначенную для остальных участников программы проекта «Билет в будущее».

В сфере овладения универсальными учебными коммуникативными действиями:

- воспринимать и формулировать суждения в соответствии с целями и условиями общения в рамках занятий, включённых в программу проекта «Билет в будущее»;

- выражать свою точку зрения; распознавать невербальные средства общения, понимать значение социальных знаков, знать и распознавать предпосылки конфликтных ситуаций и стараться смягчать конфликты;  
понимать намерения других участников занятий по программе проекта «Билет в будущее», проявлять уважительное отношение к ним и к взрослым, участвующим в занятиях, в корректной форме формулировать свои возражения;
- в ходе диалога и (или) дискуссии задавать вопросы по существу обсуждаемой темы и высказывать идеи, нацеленные на решение задачи и поддержание благожелательности общения друг с другом;
- сопоставлять свои суждения с суждениями других участников диалога, обнаруживать различие и сходство позиций;
- публично представлять результаты работы, проделанной в рамках выполнения заданий, связанных с тематикой курса по профориентации;
- понимать и использовать преимущества командной и индивидуальной работы при решении конкретной проблемы, принимать цель совместной деятельности, коллективно планировать действия по её достижению: распределять роли, договариваться, обсуждать процесс и результат совместной работы;
- уметь обобщать мнения нескольких участников программы проекта «Билет в будущее», проявлять готовность руководить, выполнять поручения, подчиняться;
- участвовать в групповых формах работы (обсуждения, обмен мнениями, мозговые штурмы и др.);
- выполнять свою часть работы, достигать качественного результата по своему направлению и координировать свои действия с действиями других участников проекта «Билет в будущее».

В сфере овладения универсальными учебными регулятивными действиями:

- выявлять проблемы, возникающие в ходе выбора будущей профессии;
- ориентироваться в различных подходах принятия решений (индивидуальное, принятие решения в группе, принятие решений группой);
- делать выбор и брать на себя ответственность за решения, принимаемые в процессе профессионального самоопределения;
- владеть способами самоконтроля, самомотивации и рефлексии;
- предвидеть трудности, которые могут возникнуть при выборе будущей профессии;
- объяснять причины достижения (недостижения) результатов деятельности, давать оценку опыту, приобретённому в ходе прохождения программы курса, уметь находить позитивное в любой ситуации;
- уметь вносить коррективы в свою деятельность на основе новых обстоятельств, изменившихся ситуаций, установленных ошибок, возникших трудностей;
- различать, называть и управлять собственными эмоциями;
- уметь ставить себя на место другого человека, понимать мотивы и намерения участников курса, осознанно относиться к ним.

### **Предметные результаты**

Предметные результаты освоения основной образовательной программы основного общего образования представлены с учётом специфики содержания предметных областей, затрагиваемых в ходе профориентационной деятельности школьников.

Русский язык:

- формирование умений речевого взаимодействия (в том числе, общения при помощи современных средств устной и письменной речи): создание устных монологических высказываний на основе жизненных наблюдений и личных впечатлений, чтения учебнонаучной, художественной и научно-популярной литературы: монолог-описание, монолог-рассуждение, монолог-повествование;

- участие в диалоге разных видов: побуждение к действию, обмен мнениями, запрос информации, сообщение информации;
- обсуждение и чёткая формулировка цели, плана совместной групповой деятельности;
  - извлечение информации из различных источников, её осмысление и оперирование ею, свободное пользование лингвистическими словарями, справочной литературой, в том числе информационно-справочными системами в электронной форме;
  - создание письменных текстов различных стилей с соблюдением норм построения текста: соответствие текста теме и основной мысли, цельность и относительная законченность; • последовательность изложения (развёртывание содержания в зависимости от цели текста, типа речи);
  - правильность выделения абзацев в тексте, наличие грамматической связи предложений в тексте, логичность. Литература:
  - овладение умением использовать словари и справочники, в том числе информационносправочные системы в электронной форме, подбирать проверенные источники в библиотечных фондах, Интернете для выполнения учебной задачи; • применять ИКТ, соблюдать правила информационной безопасности.
- Иностранный язык:
  - овладение основными видами речевой деятельности в рамках знакомства со спецификой современных профессий;
  - приобретение опыта практической деятельности в жизни: соблюдать правила информационной безопасности в ситуациях повседневной жизни и при работе в Интернете;
  - использовать иноязычные словари и справочники, в том числе информационно-справочные системы в электронной форме. Информатика:
  - овладение основными понятиями: информация, передача, хранение, обработка информации, алгоритм, модель, цифровой продукт - и их использованием для решения учебных и практических задач;
  - умение оперировать единицами измерения информационного объёма и скорости передачи данных;
  - сформированность мотивации к продолжению изучения информатики как профильного предмета.
- География:
  - освоение и применение системы знаний о размещении и основных свойствах географических объектов, понимание роли географии в формировании качества жизни человека и окружающей его среды на планете Земля, в решении современных практических задач своего населенного пункта;
  - умение устанавливать взаимосвязи между изученными природными, социальными и экономическими явлениями и процессами;
  - умение использовать географические знания для описания существенных признаков разнообразных явлений и процессов в повседневной жизни;
  - сформированность мотивации к продолжению изучения географии как профильного предмета на уровне среднего общего образования.
- Физика:
  - умение использовать знания о физических явлениях в повседневной жизни для обеспечения безопасности при обращении с бытовыми приборами и техническими устройствами, сохранения здоровья и соблюдения норм экологического поведения в окружающей среде;
  - понимание необходимости применения достижений физики и технологий для рационального природопользования;
  - расширенные представления о сферах профессиональной деятельности, связанных с физикой и современными технологиями, основанными на достижениях физической науки, позволяющие

рассматривать физико-техническую область знаний как сферу своей будущей профессиональной деятельности;

- сформированность мотивации к продолжению изучения физики как профильного предмета на уровне среднего общего образования.

- **Обществознание:**

- освоение и применение системы знаний о социальных свойствах человека, особенностях его взаимодействия с другими людьми; важности семьи как базового социального института; характерных чертах общества; содержании и значении социальных норм, регулирующих общественные отношения, включая правовые нормы, регулирующие типичные для несовершеннолетнего и членов его семьи общественные отношения (в том числе нормы гражданского, трудового и семейного права, основы налогового законодательства); процессах и явлениях в экономической сфере (в области макро- и микроэкономики);

- умение приводить примеры (в том числе моделировать ситуации) деятельности людей, социальных объектов, явлений, процессов определённого типа в различных сферах общественной жизни, их структурных элементов и проявлений основных функций; разного типа социальных отношений; ситуаций, регулируемых различными видами социальных норм;

- умение классифицировать по разным признакам (в том числе устанавливать существенный признак классификации) социальные объекты, явления, процессы, относящиеся к различным сферам общественной жизни, их существенные признаки, элементы и основные функции;

- овладение приёмами поиска и извлечения социальной информации (текстовой, графической, аудиовизуальной) по заданной теме из различных адаптированных источников (в том числе учебных материалов) и публикаций средств массовой информации (далее – СМИ) с соблюдением правил информационной безопасности при работе в Интернете;

- приобретение опыта использования полученных знаний, включая основы финансовой грамотности, в практической (включая выполнение проектов индивидуально и в группе) деятельности, в повседневной жизни для реализации и защиты прав человека и гражданина, прав потребителя (в том числе потребителя финансовых услуг) и осознанного выполнения гражданских обязанностей; для анализа потребления домашнего хозяйства; для составления личного финансового плана; для выбора профессии и оценки собственных перспектив в профессиональной сфере; для опыта публичного представления результатов своей деятельности в соответствии с темой и ситуацией общения, особенностями аудитории и регламентом.

**Биология:**

- владение навыками работы с информацией биологического содержания, представленной в разной форме (в виде текста, табличных данных, схем, графиков, диаграмм, моделей, изображений), критического анализа информации и оценки её достоверности;

- умение интегрировать биологические знания со знаниями других учебных предметов;

- интерес к углублению биологических знаний и выбору биологии как профильного предмета на уровне среднего общего образования для будущей профессиональной деятельности в области биологии, медицины, экологии, ветеринарии, сельского хозяйства, пищевой промышленности, психологии, искусства, спорта.

**Изобразительное искусство:**

- сформированность системы знаний о различных художественных материалах в изобразительном искусстве; о различных способах живописного построения изображения; о стилях и различных жанрах изобразительного искусства; о выдающихся отечественных и зарубежных художниках, скульпторах и архитекторах.

**Основы безопасности жизнедеятельности:**

- сформированность культуры безопасности жизнедеятельности на основе освоенных знаний и умений, системного и комплексного понимания значимости безопасного поведения; овладение знаниями и умениями предупреждения опасных и чрезвычайных ситуаций во время пребывания в различных средах (в помещении, на улице, на природе, в общественных местах и на массовых мероприятиях, при коммуникации, при воздействии рисков культурной среды).

### Тематическое планирование по программе курса внеурочной деятельности

«Россия — мои горизонты» 2023/2024 уч. год

№	Классы - участники Профминимума (не зарегистрированные в проекте «Билет в будущее»)	Классы - участники Профминимума стрированные в проекте «Билет в буду	
1	Тема 1. Вводный урок «Моя Россия — мои горизонты» (обзор отраслей экономического развития РФ — счастье в труде)		1
2	Тема 2. Тематический профориентационный урок «Открой своё будущее» (введение в профориентацию)		1
3	Тема 3. Профориентационная диагностика № 1 «Мой профиль» и разбор результатов	Тема 3. Профориентационная диагностика № 1 «Мои профсреды» и разбор результатов	1
4	Тема 4. Профориентационное занятие «Система образования России» (дополнительное образование, уровни профессионального образования, стратегии поступления)		1
5	Тема 5. Профориентационное занятие «Пробую профессию в сфере науки и образования» (моделирующая онлайн-проба на платформе проекта «Билет в будущее» по профессии учителя, приуроченная к Году педагога и наставника)		1
6	Тема 6. Профориентационное занятие «Россия в деле» (часть 1) (на выбор: импортозамещение, авиастроение, судовождение, судостроение, лесная промышленность)	Тема 6. Профориентационная диагностика № 2 «Мои ориентиры» и разбор результатов	1
7	Тема 7. Профориентационное занятие «Россия промышленная: узнаю достижения страны в сфере промышленности и производства» (тяжелая промышленность, добыча и переработка сырья)		1
8	Тема 8. Профориентационное занятие «Пробую профессию в сфере промышленности» (моделирующая онлайн-проба на платформе проекта «Билет в будущее» по профессиям на выбор: металлург, специалист по аддитивным технологиям и др.)		1
9	Тема 9. Профориентационное занятие «Россия цифровая: узнаю достижения страны в области цифровых технологий» (информационные технологии, искусственный интеллект, робототехника)		1
10	Тема 10. Профориентационное занятие «Пробую профессию в области цифровых технологий» (моделирующая онлайн-проба на платформе проекта «Билет в будущее» по		1

	профессиям на выбор: программист, робототехник и др.)		
11	Тема 11. Профориентационное занятие «Россия в деле» (часть 2) (на выбор: медицина, реабилитация, генетика)	Тема 11. Профориентационная диагностика № 3 «Мои таланты» и разбор результатов	1
12	Тема 12. Профориентационное занятие «Россия инженерная: узнаю достижения страны в области инженерного дела» (машиностроение, транспорт, строительство)		1
13	Тема 13. Профориентационное занятие «Пробую профессию в инженерной сфере» (моделирующая онлайн-проба на платформе проекта «Билет в будущее» по профессиям на выбор: инженерконструктор, электромонтер и др.)		1
14	Тема 14. Профориентационное занятие «Государственное управление и общественная безопасность» (федеральная государственная, военная и правоохранительная службы, особенности работы и профессии в этих службах)		1
15	Тема 15. Профориентационное занятие «Пробую профессию в сфере управления и безопасности» (моделирующая онлайн-проба на платформе проекта «Билет в будущее» по профессиям на выбор: специалист по кибербезопасности, юрист и др.)		1
16	Тема 16. Профориентационное занятие-рефлексия «Моё будущее — моя страна»		1
17	Тема 17. Профориентационное занятие «Россия плодородная: узнаю о достижениях агропромышленного комплекса страны» (агропромышленный комплекс)		1
18	Тема 18. Профориентационное занятие «Пробую профессию в аграрной сфере» (моделирующая онлайн-проба на платформе проекта «Билет в будущее» по профессиям на выбор: агроном, зоотехник и др.)		1
19	Тема 19. Профориентационное занятие «Россия здоровая: узнаю достижения страны в области медицины и здравоохранения» (сфера здравоохранения, фармацевтика и биотехнологии)		1
20	Тема 20. Профориентационное занятие «Пробую профессию в области медицины» (моделирующая онлайн-проба на платформе проекта «Билет в будущее» по профессиям на выбор: врач телемедицины, биотехнолог и др.)		1
21	Тема 21. Профориентационное занятие «Россия добрая: узнаю о профессиях на благо общества» (сфера социального развития, туризма и гостеприимства)		1
22	Тема 22. Профориентационное занятие «Пробую профессию на благо общества» (моделирующая онлайн-проба на платформе проекта «Билет в будущее» по профессиям на выбор: менеджер по туризму, организатор благотворительных мероприятий и др.)		1
23	Тема 23. Профориентационное занятие «Россия креативная: узнаю творческие		1

	профессии» (сфера культуры и искусства)	
24	Тема 24. Профорориентационное занятие «Пробую творческую профессию» (моделирующая онлайн-проба на платформе проекта «Билет в будущее» по профессиям на выбор: дизайнер, продюсер и др.)	1
25	Тема 25. Профорориентационное занятие «Один день в профессии» (часть 1) (учитель, актер, эколог)	1
26	Тема 26. Профорориентационное занятие «Один день в профессии» (часть 2) (пожарный, ветеринар, повар)	1
27	Тема 27. Профорориентационный сериал проекта «Билет в будущее» (часть 1)	1
28	Тема 28. Профорориентационный сериал проекта «Билет в будущее» (часть 2)	1
29	Тема 29. Профорориентационное занятие «Пробую профессию в инженерной сфере» (моделирующая онлайн-проба на платформе проекта «Билет в будущее»)	1
30	Тема 30. Профорориентационное занятие «Пробую профессию в цифровой сфере» (моделирующая онлайн-проба на платформе проекта «Билет в будущее»)	1
31	Тема 31. Профорориентационное занятие «Пробую профессию в сфере промышленности» (моделирующая онлайн-проба на платформе проекта «Билет в будущее»)	1
32	Тема 32. Профорориентационное занятие «Пробую профессию в сфере медицины» (моделирующая онлайн-проба на платформе проекта «Билет в будущее»)	1
33	Тема 33. Профорориентационное занятие «Пробую профессию в креативной сфере» (моделирующая онлайн-проба на платформе проекта «Билет в будущее»)	1
34	Тема 34. Профорориентационное занятие «Моё будущее — моя страна»	1

## **РАБОЧАЯ ПРОГРАММА КУРСА ВНЕУРОЧНОЙ ДЕЯТЕЛЬНОСТИ «МИР ХИМИИ»**

### **Содержание программы**

#### **Раздел 1. Химия – экспериментальная наука.**

История развития химии, как науки. Цели и задачи современной химии. Разделы и отрасли химии. Методы химии. Роль химии в жизни человека и развитии человечества. Перспективы развития химии.

#### **Раздел 2. Важнейшие классы соединений, используемых человеком.**

Обзор важнейших классов соединений, используемых человеком. Химические вещества в повседневной жизни, их классификация. Оксиды. Основания (в том числе щелочи). Кислоты (органические и неорганические). Соли.

#### **Раздел 3. Вода удивительная и удивляющая.**

Вода в природе. Природная вода и ее разновидности. Содержание воды в природе. Характеристика вод по составу и свойствам. Минеральные воды: их месторождения, состав, целебные свойства, применение. Физические свойства воды. Аномалии физических свойств. Химические свойства воды. Растворяющая способность воды. Растворенные в воде газы. Гидрохимический состав. Химия аквариума. Жесткость воды, способы ее устранения. Запасы пресной воды. Проблемы питьевой воды. Охрана водоемов.

Практическая работа № 1. Химические свойства воды.

Практическая работа № 2. Растворяющее действие воды.

Практическая работа № 3. Очистка воды.

#### **Раздел 4. Химия пищи.**

Пищевая ценность продуктов питания. Пищевые добавки. Синтетическая пища и ее влияние на организм. Содержание нитратов в растениях и пути уменьшения их содержания при приготовлении пищи. Качество пищи и сроки хранения пищевых продуктов. Физиология пищеварения; некоторые химические реакции, протекающие в процессе пищеварения. Продукты быстрого приготовления. Пищевые добавки, их классификация. Биологически активные добавки. Минералы, необходимые человеку. Химия прохладительных, тонизирующих напитков, соков. Посуда: металлическая, стеклянная, фаянсовая, фарфоровая, для микроволновых печей. Правильное использование посуды из различных материалов. Особенности приготовления пищи в микроволновой печи.

Практическая работа №4. Анализ состава продукта по указанным данным на этикетке.

Практическая работа №5. Анализ состава прохладительных напитков.

#### **Раздел 5. Дом, в котором мы живем.**

Химические вещества – строительные материалы, их свойства и условия хранения. Токсичность органических растворителей, правила хранения их в быту. Признаки отравления, оказание первой помощи при отравлении. Материалы, из которых построены дома, сделана мебель, покрытия и их влияние на здоровье людей. Загрязнения и их влияние на жизнедеятельность людей. Вопросы экологии в современных квартирах. Приемы разумного ведения домашнего хозяйства.

Практика. Решение задач с экологическим содержанием.

#### **Планируемые результаты формирования личностных и метапредметных универсальных учебных действий на конец 9 класса**

Личностными результатами изучения предмета являются следующие умения:

Осознавать единство и целостность окружающего мира, возможности его познаваемости и объяснимости на основе достижений науки.

Постепенно выстраивать собственное целостное мировоззрение:

- вырабатывать свои собственные ответы на основные жизненные вопросы, которые ставит личный жизненный опыт;

- учиться признавать противоречивость и незавершенность своих взглядов на мир, возможность их изменения.

Учиться использовать свои взгляды на мир для объяснения различных ситуаций, решения возникающих проблем и извлечения жизненных уроков.

Осознавать свои интересы, находить и изучать в учебниках по разным предметам материал (из максимума), имеющий отношение к своим интересам. Использовать свои интересы для выбора



индивидуальной образовательной траектории, потенциальной будущей профессии и соответствующего профильного образования.

Приобретать опыт участия в делах, приносящих пользу людям.

Оценивать жизненные ситуации с точки зрения безопасного образа жизни и сохранения здоровья. Учиться выбирать стиль поведения, привычки, обеспечивающие безопасный образ жизни и сохранение своего здоровья, а также близких людей и окружающих.

Оценивать экологический риск взаимоотношений человека и природы. Формировать экологическое мышление: умение оценивать свою деятельность и поступки других людей с точки зрения сохранения окружающей среды.

*Средством развития* личностных результатов служит учебный материал и, прежде всего, продуктивные задания учебника, нацеленные на:

- формирование основ научного мировоззрения и физического мышления;
- воспитание убежденности в возможности диалектического познания природы;
- развитие интеллектуальных и творческих способностей.

**Метапредметными результатами** в курсе «Мир химии» является формирование универсальных учебных действий (УУД).

#### ***Регулятивные УУД:***

Самостоятельно обнаруживать и формулировать проблему в классной и индивидуальной учебной деятельности.

Выдвигать версии решения проблемы, осознавать конечный результат, выбирать из предложенных средств и искать самостоятельно средства достижения цели.

Составлять (индивидуально или в группе) план решения проблемы.

Работая по предложенному и (или) самостоятельно составленному плану, использовать наряду с основными средствами и дополнительные: справочная литература, физические приборы, компьютер.

Планировать свою индивидуальную образовательную траекторию.

Работать по самостоятельно составленному плану, сверяясь с ним и целью деятельности, исправляя ошибки, используя самостоятельно подобранные средства.

Самостоятельно осознавать причины своего успеха или неуспеха и находить способы выхода из ситуации неуспеха.

Уметь оценивать степень успешности своей индивидуальной образовательной деятельности.

Давать оценку своим личностным качествам и чертам характера («каков я»), определять направления своего развития («каким я хочу стать», «что мне для этого надо сделать»).

*Средством формирования* регулятивных УУД служит соблюдение технологии проблемного диалога на этапе изучения нового материала и технология оценивания образовательных достижений (учебных успехов).

### ***Познавательные УУД:***

Анализировать, сравнивать, классифицировать и обобщать изученные понятия.

Строить логичное рассуждение, включающее установление причинно-следственных связей.

Представлять информацию в виде конспектов, таблиц, схем, графиков.

Преобразовывать информацию из одного вида в другой и выбирать удобную для себя форму фиксации и представления информации.

Использовать различные виды чтения (изучающее, просмотровое, ознакомительное, поисковое), приемы слушания.

Самому создавать источники информации разного типа и для разных аудиторий, соблюдать правила информационной безопасности.

Уметь использовать компьютерные и коммуникационные технологии как инструмент для достижения своих целей. Уметь выбирать адекватные задаче программно-аппаратные средства и сервисы.

*Средством формирования* познавательных УУД служит учебный материал и прежде всего продуктивные задания учебника, нацеленные на:

- проектирование и проведение наблюдения природных явлений с использованием необходимых измерительных приборов;
- воспитание убежденности в возможности диалектического познания природы;
- применение полученных знаний и умений для решения практических задач повседневной жизни.

### ***Коммуникативные УУД:***

Отстаивая свою точку зрения, приводить аргументы, подтверждая их фактами.

В дискуссии уметь выдвинуть контраргументы, перефразировать свою мысль (владение механизмом эквивалентных замен).

Учиться критично относиться к своему мнению, уметь признавать ошибочность своего мнения (если оно таково) и корректировать его.

Различать в письменной и устной речи мнение (точку зрения), доказательства (аргументы, факты), гипотезы, аксиомы, теории.

Уметь взглянуть на ситуацию с иной позиции и договариваться с людьми иных позиций.

*Средством формирования коммуникативных УУД служит соблюдение технологии проблемного диалога (побуждающий и подводящий диалог) и организация работы в малых группах, а также использование на уроках элементов технологии продуктивного чтения.*

**Предметными результатами** изучения предмета являются следующие умения:

Формирование основ научного мировоззрения и химического мышления;

Диалектический метод познания природы;

Развитие интеллектуальных и творческих способностей;

Применение полученных знаний и умений для решения практических задач повседневной жизни.

### **1.Изменения в модели поведения школьника:**

- проявление коммуникативной активности при получении знаний в диалоге (высказывать свои суждения, анализировать высказывания участников беседы, добавлять, приводить доказательства); в монологическом высказывании (рассказ, описание, творческая работа);
- соблюдение культуры поведения и общения, правильных взаимоотношений; проявление доброжелательности, взаимопомощи, сочувствия, сопереживания;
- активное участие в альтруистической деятельности, проявление самостоятельности, инициативы, лидерских качеств;
- создание условий для реальной социально ценной деятельности и обеспечение формирования реально действующих мотивов.

### **2.Изменения объема знаний, расширение кругозора в области химии:**

- использование полученной на уроках информации во внеурочной и внешкольной деятельности;
- краткая характеристика (высказывание суждений) общечеловеческих ценностей и осознанное понимание необходимости следовать им;
- объективная оценка поведения реальных лиц, героев художественных произведений и фольклора с точки зрения соответствия нравственным ценностям.

### **3.Изменения в мотивационной и рефлексивной сфере личности:**

- способность объективно оценивать поведение других людей и собственное,
- сформированность самоконтроля и самооценки: действия контроля ситуативного поведения, побуждение вовремя его изменить; способность «видеть» свои недостатки и желание их исправить.

Программа предусматривает формирование у школьников следующих общеучебных умений и навыков, универсальных способов деятельности и ключевых компетенций:

*Познавательная деятельность:*

- использование для познания окружающего мира различных естественно-научных методов: наблюдение, измерение, эксперимент, моделирование;
- формирование умений различать факты, гипотезы, причины, следствия, доказательства, законы, теории;
- овладение адекватными способами решения теоретических и экспериментальных задач;
- приобретение опыта выдвижения гипотез для объяснения известных фактов и экспериментальной проверки выдвигаемых гипотез.

*Информационно-коммуникативная деятельность:*

- владение монологической и диалогической речью, развитие способности понимать точку зрения собеседника и признавать право на иное мнение;

- использование для решения познавательных и коммуникативных задач различных источников информации.

*Рефлексивная деятельность:*

- владение навыками контроля и оценки своей деятельности, умением предвидеть возможные результаты своих действий;

Основная *форма организации учебного процесса* – наблюдения, эксперимент, дискуссия, лекция, практические занятия

*Технология обучения* – технология проблемного обучения

Содержание курса предполагает разнообразные *виды деятельности* учащихся: учебно-познавательная, практические работы и лабораторные опыты, а также самостоятельную работу с элементами творческой работы и самостоятельную работу с использованием различных источников информации.

### Тематическое планирование

№ п/п	Название раздела, темы	Форма организации занятий	Количество часов		
			Всего	Теория	Практика
1	Химия – экспериментальная наука	Лекция	2	2	-
2	Важнейшие классы соединений, используемых человеком	Лекция. Практикум	2	1	1
3	Вода удивительная и удивляющая	Лекция, выполнение практических заданий	13	5	8
4	Химия пищи	Лекция, выполнение практических заданий	12	7	5
5	Дом, в котором мы живем	Лекция, беседа, презентации	5	3	2
ИТОГО			34	18	16

### РАБОЧАЯ ПРОГРАММА внеурочной деятельности «Путешествуем с английским языком»

#### *Содержание курса*

Программа курса внеурочной деятельности «Путешествуем с английским языком» представлена четырьмя разделами, вводным и заключительным занятиями.

Каждое занятие предполагает создание ситуаций, мотивирующих обучающихся на активное общение друг с другом и стимулирующих их творческую активность, и имеет практическую направленность.

#### *Формы проведения занятий*

Учитывая практическую направленность курса и возрастные психологические особенности подросткового возраста, предлагаются следующие формы занятий:

- традиционный урок;
- мини-лекция;
- драматизация;
- ролевая игра;
- мини-проект (создание своей ситуации).

Работа может вестись индивидуально, в парах или группе. Программой курса предусматривается и проектная деятельность учащихся по разработке проектов. Мини-проект может выполняться индивидуально или группой учащихся.

#### **Режим проведения занятий, количество часов:**

Программа рассчитана на учащихся 9-го класса, реализуется за 34 часа. Недельная нагрузка - 1 час. Количество обучающихся в группе до 10 человек.

#### **Планируемые результаты освоения обучающимися программы внеурочной деятельности**

В результате реализации данной программы учащиеся **получат возможность** развивать и формировать следующие качества, умения и навыки:

- формировать мотивацию изучения английского языка с целью дальнейшей самореализации;
- формировать стремление к совершенствованию собственной речевой культуры;
- развивать коммуникативную компетенцию в межкультурной и межэтнической коммуникации;
- освоить социальные нормы, правила речевого и неречевого поведения;
- развивать навыки социального общения, таких как умение вести диалог, решать проблемы, уточнять информацию и т.д.
- развивать такие качества как самостоятельность, память, внимание, умение анализировать и сравнивать;
- формировать толерантное отношение к проявлениям иной культуры,
- стремление к лучшему осознанию своего социокультурного наследия.
- развивать коммуникативные компетенции, включая умение взаимодействовать с окружающими;
- развивать социальные нормы, правила речевого и неречевого поведения;
- развивать навыки различных стратегий чтения и аудирования, умения сравнивать и анализировать полученную информацию;
- актуализировать интеллектуально-творческий потенциал личности учащегося, его образовательной активности;
- развивать у учащихся мотивацию к познанию и творчеству;
- осуществлять регулятивные действия самоконтроля при работе в команде или группе.
- получить представление о целостном полиязычном, поликультурном мире.

В результате реализации предложенной программы учащиеся должны **знать\понимать** в различных сферах:

- социальные нормы, правила речевого и неречевого поведения.
- различные стратегии чтения и аудирования;
- знать приемы регуляции самоконтроля при работе в команде или группе.
- нормы речевого этикета
- как начать, вести и закончить диалог\полилог;
- правила заполнения анкет и формуляров;
- правила написания письма-жалобы и благодарности;
- правил написания слов;
- правила произношения слов и интонационного оформления фраз и предложений
  - языковой материал по тематике курса;
  - основные грамматические правила (употребление артиклей, видовременных форм глагола, правила построения различных типов предложений и т.д.)
  - особенности образа жизни, культуры стран изучаемого языка.

В результате освоения курса учащиеся будут **уметь**:

## **Предметные результаты:**

### ***Коммуникативная компетенция:***

- начинать, вести и заканчивать различные виды диалогов в предложенных ситуациях общения, соблюдая нормы речевого этикета, при необходимости переспрашивая и уточняя;
- расспрашивать собеседника и отвечать на его вопросы в пределах предлагаемой тематики и усвоенного лексико-грамматического материала;
- сообщать краткие сведения о себе, своей семье, городе, стране;
- извлекать их печатного и аудио-текста необходимую информацию;
- заполнять анкеты и формуляры;
- писать письмо-жалобу и благодарность.

### ***Языковая компетенция:***

- пользоваться правилами орфографии;
- правильно произносить и различать на слух все звуки английского языка, соблюдать правильное ударение в словах и фразах;
- соблюдать ритмико-интонационные особенности предложений различных коммуникативных типов;
- распознавать основные значения изученных лексических единиц;
- применять на практике изученные грамматические явления;
- использование явления многозначности слов: синонимов, антонимов.

### ***Социокультурная компетенция:***

- применять национально-культурные особенности речевого и неречевого поведения в ситуациях формального и неформального общения;
- применять в устной и письменной речи основные формы межличностного и межкультурного общения.

### ***Компенсаторная компетенция:***

- выходить из затруднительного положения в условиях дефицита языковых средств путем переспроса, мимики, жестов.

### ***В познавательной сфере:***

- пользоваться определенной стратегией чтения и аудирования в зависимости от коммуникативной задачи;
- действовать по образцу и составление собственных высказываний по заданным ситуациям;
- работать со справочной литературой;
- изучать английский язык самостоятельно.

### ***В ценностно-ориентированной сфере:***

- достигать взаимопонимания в процессе устного и письменного общения с представителями других культур;

### ***В трудовой сфере:***

- действовать в соответствии с намеченным планом.

### ***В физической сфере:***

- вести здоровый образ жизни (отдых, питание).

## **Характеристика личностных, регулятивных и коммуникативных УУД**

В ходе реализации программы учащиеся формируют такие универсальные учебные действия, как:

- установление ценности изучаемого предмета и его практическим применением;
- осознание своего существования в поликультурном обществе;
- умение вести диалог с представителями других культур;
- планирование своего речевого поведения;
- прогнозирование \*результатов диалога\полилога;
- анализ речевого продукта с образцом и корректировка при необходимости;
- регулировка своего неречевого поведения;
- умение структурировать свои знания;
- умения выбрать отобрать необходимый языковой материал для высказывания;
- умение осознанно и произвольно строить речевое высказывание в устной форме;

- смысловое чтение;
- построение логической цепи рассуждений\аргументов;
- разрешение проблем;
- управление речевым поведением партнера;
- умение с достаточной полнотой и точностью выражать свои мысли;
- владение диалогической формой речи.

**Качества личности, которые могут быть сформированы в результате реализации программы «Путешествуем с английским языком»:**

- познавательная, творческая активность
- самостоятельность и уверенность в своей языковой компетентности;
- коммуникабельность;
- умение вести диалог с представителями других культур
- уважение к себе и другим;
- умение работать в паре и группе.

**Форма учета знаний:**

- Заполнение анкет, формуляров;
- Диалоги\полилоги по тематике курса.

### Тематическое планирование

№	Тема	Количество часов		
		Теория	Практика	Всего
1	Вводное занятие. Ознакомление с целями и задачами курса.	1		1
2	Поездка за границу.	7	3	10
3	В гостинице.	7	2	9
4	Гуляем по городу. Осматриваем достопримечательности.	3	4	7
5	В поход по магазинам.	4	3	7
<b>Итого:</b>		<b>22</b>	<b>12</b>	<b>34</b>

## РАБОЧАЯ ПРОГРАММА

**курса внеурочной деятельности «Занимательная математика»**

### Содержание курса

#### 1. Совершенствование движений и сенсомоторного развития:

- развитие мелкой моторики кисти и пальцев рук;
- развитие навыков каллиграфии;
- развитие артикуляционной моторики.

#### 2. Коррекция отдельных сторон психической деятельности:

- развитие зрительного восприятия и узнавания;
- развитие зрительной памяти и внимания;
- формирование обобщенных представлений о свойствах предметов (цвет, форма, величина);
- развитие пространственных представлений ориентации;

- развитие представлений о времени;
- развитие слухового внимания и памяти;
- развитие фонетико-фонематических представлений, формирование звукового анализа.

### **3. Развитие основных мыслительных операций:**

- навыков соотносительного анализа;
  - навыков группировки и классификации (на базе овладения основными родовыми понятиями);
- умения работать по словесной и письменной инструкции, алгоритму;
- умения планировать деятельность;
- развитие комбинаторных способностей.

### **4. Развитие различных видов мышления:**

- развитие наглядно-образного мышления;
  - развитие словесно-логического мышления (умение видеть и устанавливать логические связи между предметами, явлениями и событиями).

### **5. Коррекция нарушений в развитии эмоционально-личностной сферы**

(релаксационные упражнения для мимики лица, драматизация, чтение по ролям и т.д.).

### **6. Развитие речи, овладение техникой речи.**

### **7. Расширение представлений об окружающем мире и обогащение словаря.**

### **8. Коррекция индивидуальных пробелов в знаниях.**

**Психолого-дидактические принципы коррекционной работы предусматривают:**

- введение в содержание обучения разделов, предусматривающих восполнение пробелов предшествующего развития, формирование готовности к восприятию наиболее сложных разделов программы;
- использование методов и приемов обучения с ориентацией на <зону ближайшего развития> ребенка, т.е. создание оптимальных условий для реализации его потенциальных возможностей;
- коррекционную направленность учебно-воспитательного процесса, обеспечивающего решение задач общего развития, воспитания и коррекции познавательной деятельности и речи ребенка, преодоление индивидуальных недостатков развития;

Среди задач **коррекционно-развивающего** учебно-воспитательного направления особо выделяются и имеют методическую обеспеченность:

- развитие познавательной активности детей (достигается реализацией принципа доступности учебного материала, обеспечением <эффекта новизны> при решении учебных задач);
- развитие обще интеллектуальных умений: приемов анализа, сравнения, обобщения, навыков группировки и классификации;
- нормализация учебной деятельности, формирование умения ориентироваться в задании, воспитание самоконтроля и самооценки;
- развитие словаря, устной монологической речи детей в единстве с обогащением знаниями и представлениями об окружающей действительности;
- логопедическая коррекция нарушений речи;
- психокоррекция поведения ребенка;
- социальная профилактика, формирование навыков общения, правильного поведения.

**Методические принципы построения содержания учебного материала**, направленные на обеспечение системного усвоения знаний учащихся, **включает:**

- усиление практической направленности изучаемого материала;
- выделение сущностных признаков изучаемых явлений;
- опору на жизненный опыт ребенка;
- опору на объективные внутренние связи в содержании изучаемого материала как в рамках одного предмета, так и между предметами;
- соблюдение в определении объема изучаемого материала принципа необходимости и достаточности;
- введение в содержание учебных программ коррекционных разделов, предусматривающих активизацию познавательной деятельности, усвоенных ранее знаний и умений детей, формирование школьно-значимых функций, необходимых для решения учебных задач.



## Личностные, метапредметные и предметные результаты освоения курса внеурочной деятельности

### *Личностные:*

у учащихся будут сформированы:

- ответственное отношение к учению;
- готовность и способность обучающихся к саморазвитию и самообразованию на основе мотивации к обучению и познанию;
- умение ясно, точно, грамотно излагать свои мысли в устной и письменной речи, понимать смысл поставленной задачи, выстраивать аргументацию, приводить примеры и контрпримеры;
- начальные навыки адаптации в динамично изменяющемся мире;
- экологическая культура: ценностное отношение к природному миру, готовность следовать нормам природоохранного, здоровьесберегающего поведения;
- формирование способности к эмоциональному восприятию математических объектов, задач, решений, рассуждений;
- умение контролировать процесс и результат учебной математической деятельности;

у учащихся могут быть сформированы:

- первоначальные представления о математической науке как сфере человеческой деятельности, об этапах её развития, о её значимости для развития цивилизации;
- коммуникативная компетентность в общении и сотрудничестве со сверстниками в образовательной, учебно-исследовательской, творческой и других видах деятельности;
- критичность мышления, умение распознавать логически некорректные высказывания, отличать гипотезу от факта;
- креативность мышления, инициативы, находчивости, активности при решении арифметических задач.

### *Метапредметные:*

#### регулятивные

учащиеся научатся:

- формулировать и удерживать учебную задачу;
- выбирать действия в соответствии с поставленной задачей и условиями её реализации;
- планировать пути достижения целей, осознанно выбирать наиболее эффективные способы решения учебных и познавательных задач;
- предвидеть уровень усвоения знаний, его временных характеристик;
- составлять план и последовательность действий;
- осуществлять контроль по образцу и вносить необходимые коррективы;
- адекватно оценивать правильность или ошибочность выполнения учебной задачи, её объективную трудность и собственные возможности её решения;
- сличать способ действия и его результат с заданным эталоном с целью обнаружения отклонений и отличий от эталона;

учащиеся получат возможность научиться:

- определять последовательность промежуточных целей и соответствующих им действий с учётом конечного результата;
- предвидеть возможности получения конкретного результата при решении задач;
- осуществлять констатирующий и прогнозирующий контроль по результату и по способу действия;
- выделять и формулировать то, что усвоено и что нужно усвоить, определять качество и уровень усвоения;
- концентрировать волю для преодоления интеллектуальных затруднений и физических препятствий;

#### познавательные

учащиеся научатся:

- самостоятельно выделять и формулировать познавательную цель;
- использовать общие приёмы решения задач;

- применять правила и пользоваться инструкциями и освоенными закономерностями;
- осуществлять смысловое чтение;
- создавать, применять и преобразовывать знаково-символические средства, модели и схемы для решения задач;
- самостоятельно ставить цели, выбирать и создавать алгоритмы для решения учебных математических проблем;
- понимать сущность алгоритмических предписаний и уметь действовать в соответствии с предложенным алгоритмом;
- понимать и использовать математические средства наглядности (рисунки, чертежи, схемы и др.) для иллюстрации, интерпретации, аргументации;
- находить в различных источниках информацию, необходимую для решения математических проблем, и представлять её в понятной форме; принимать решение в условиях неполной и избыточной, точной и вероятностной информации;

учащиеся получают возможность научиться:

- устанавливать причинно-следственные связи; строить логические рассуждения, умозаключения (индуктивные, дедуктивные и по аналогии) и выводы;
- формировать учебную и общепользовательскую компетентности в области использования информационно-коммуникационных технологий (ИКТ-компетентности);
- видеть математическую задачу в других дисциплинах, в окружающей жизни;
- выдвигать гипотезы при решении учебных задач и понимать необходимость их проверки;
- планировать и осуществлять деятельность, направленную на решение задач исследовательского характера;
- выбирать наиболее рациональные и эффективные способы решения задач;
- интерпретировать информации (структурировать, переводить сплошной текст в таблицу, презентовать полученную информацию, в том числе с помощью ИКТ);
- оценивать информацию (критическая оценка, оценка достоверности);
- устанавливать причинно-следственные связи, выстраивать рассуждения, обобщения;

#### коммуникативные

учащиеся научатся:

- организовывать учебное сотрудничество и совместную деятельность с учителем и сверстниками: определять цели, распределять функции и роли участников;
- взаимодействовать и находить общие способы работы; работать в группе: находить общее решение и разрешать конфликты на основе согласования позиций и учёта интересов; слушать партнёра; формулировать, аргументировать и отстаивать своё мнение;
- прогнозировать возникновение конфликтов при наличии разных точек зрения;
- разрешать конфликты на основе учёта интересов и позиций всех участников;
- координировать и принимать различные позиции во взаимодействии;
- аргументировать свою позицию и координировать её с позициями партнёров в сотрудничестве при выработке общего решения в совместной деятельности.

#### *Предметные:*

учащиеся научатся:

- работать с математическим текстом (структурирование, извлечение необходимой информации), точно и грамотно выражать свои мысли в устной и письменной речи, применяя математическую терминологию и символику, использовать различные языки математики (словесный, символический, графический), обосновывать суждения, проводить классификацию;
- владеть базовым понятийным аппаратом: иметь представление о числе, дроби, об основных геометрических объектах (точка, прямая, ломаная, угол, многоугольник, многогранник, круг, окружность);
- выполнять арифметические преобразования, применять их для решения учебных математических задач;
- пользоваться изученными математическими формулами;

- самостоятельно приобретать и применять знания в различных ситуациях для решения несложных практических задач, в том числе с использованием при необходимости справочных материалов, калькулятора и компьютера;
- пользоваться предметным указателем энциклопедий и справочников для нахождения информации;
- знать основные способы представления и анализа статистических данных; уметь решать задачи с помощью перебора возможных вариантов;

учащиеся получают возможность научиться:

- выполнять арифметические преобразования выражений, применять их для решения учебных математических задач и задач, возникающих в смежных учебных предметах;
- применять изученные понятия, результаты и методы при решении задач из различных разделов курса, в том числе задач, не сводящихся к непосредственному применению известных алгоритмов;
- самостоятельно действовать в ситуации неопределённости при решении актуальных для них проблем, а также самостоятельно интерпретировать результаты решения задач с учетом ограничений, связанных с реальными свойствами рассматриваемых процессов и явлений.

### Тематическое планирование

№ п/п	Тема	Кол – во часов
1	Развитие зрительного восприятия и узнавания. Развитие речи, овладение техникой речи. Расширение представлений об окружающем мире и обогащение словаря. <b>Натуральные числа и действия с ними</b>	1
2	Расширение представлений об окружающем мире, развитие наглядно-образного мышления. Развитие памяти и внимания. Развитие речи, овладение техникой речи. <b>Простые и составные числа</b>	1
3	Развитие умения работать по алгоритму. <b>Разложение натуральных чисел на множители</b>	1
4	Развитие речи, овладение техникой речи, обогащение словаря. <b>Обыкновенные дроби</b>	1
5	Развитие умения работать по алгоритму. Развитие речи, овладение техникой речи. <b>Разложение обыкновенной дроби в конечную десятичную дробь</b>	1
6	Развитие наглядно-образного мышления. Развитие умения работать по алгоритму. <b>Периодические десятичные дроби</b>	1
7	Развитие памяти и внимания. Развитие речи, овладение техникой речи. <b>Измерение отрезков и углов</b>	1
8	Развитие наглядно- мышления. <b>Понятие действительного числа</b>	1
9	Развитие памяти и внимания. Развитие речи, овладение техникой речи. <b>Основные свойства действительных чисел</b>	1
10	Развитие памяти и внимания. Развитие речи, овладение техникой речи. <b>Приближения чисел</b>	1
11	Развитие памяти и внимания. Развитие речи, овладение техникой речи. <b>Длина отрезка и координатная ось</b>	1
12	Развитие памяти и внимания. Развитие речи, овладение техникой речи. <b>Числовые выражения</b>	1
13	Развитие памяти и внимания. Развитие речи, овладение техникой речи. <b>Понятие одночлена</b>	1

14	Развитие наглядно-образного мышления. <b>Стандартный вид одночлена</b>	1
15	Развитие наглядно-образного мышления. <b>Понятие многочлена, свойства</b>	1
16	Развитие памяти и внимания. Развитие речи, овладение техникой речи. <b>Сумма и разность многочленов</b>	1
17	Развитие памяти и внимания. <b>Произведение многочленов</b>	1
18	Развитие наглядно-образного мышления. Развитие памяти и внимания. <b>Целые выражения</b>	1
19	Развития умения работать по алгоритму. <b>Тождественное равенство целых выражений</b>	1
20	Развитие логического мышления. Развитие речи, овладение техникой речи. Обогащение словаря. <b>Квадрат суммы, квадрат разности</b>	1
21	Коррекция индивидуальных пробелов в знаниях. <b>Сумма и разность кубов</b>	1
22	Развитие умения анализировать, сопоставлять. <b>Разложение многочлена на множители</b>	1
23	Коррекция индивидуальных пробелов в знаниях. Развитие наглядно-образного мышления. <b>Алгебраические дроби и их свойства</b>	1
24	Развитие наглядно-образного мышления. <b>Рациональные выражения</b>	1
25	Коррекция индивидуальных пробелов в знаниях. <b>Тождественное равенство рациональных выражений</b>	1
26	Развитие памяти и внимания. Развитие соотносительного анализа. <b>Свойства степени с целым показателем</b>	1
27	Развитие памяти и внимания. <b>Преобразование рациональных выражений</b>	1
28-30	Коррекция индивидуальных пробелов в знаниях. Развитие мышления. <b>Уравнения 1 степени с одним неизвестным</b>	2
31-33	Коррекция пробелов в знаниях. Развитие мышления. <b>Уравнения 1 степени с двумя неизвестными</b>	2
34-36	Развитие памяти и внимания. Коррекция пробелов в знаниях. <b>Равносильность уравнений и систем уравнений</b>	2
37-38	Коррекция индивидуальных пробелов в знаниях. Развитие мышления. <b>Решение задач при помощи систем уравнений 1 степени</b>	2
<b>ИТОГО</b>		<b>34 часа</b>

## РАБОЧАЯ ПРОГРАММА

### курса внеурочной деятельности «Увлекательная математика»

#### Содержание курса

#### Совершенствование движений и сенсомоторного развития:

- развитие мелкой моторики кисти и пальцев рук;
- развитие навыков каллиграфии;
- развитие артикуляционной моторики.

#### Коррекция отдельных сторон психической деятельности:

- развитие зрительного восприятия и узнавания;

- развитие зрительной памяти и внимания;
  - формирование обобщенных представлений о свойствах предметов (цвет, форма, величина);
- развитие пространственных представлений ориентации;
- развитие представлений о времени;
- развитие слухового внимания и памяти;
- развитие фонетико-фонематических представлений, формирование звукового анализа.

#### **Развитие основных мыслительных операций:**

- навыков соотносительного анализа;
  - навыков группировки и классификации (на базе овладения основными родовыми понятиями);
- умения работать по словесной и письменной инструкции, алгоритму;
- умения планировать деятельность;
- развитие комбинаторных способностей.

#### **Развитие различных видов мышления:**

- развитие наглядно-образного мышления;
  - развитие словесно-логического мышления (умение видеть и устанавливать логические связи между предметами, явлениями и событиями).

#### **Коррекция нарушений в развитии эмоционально-личностной сферы**

(релаксационные упражнения для мимики лица, драматизация, чтение по ролям и т.д.).

#### **Развитие речи, овладение техникой речи.**

#### **Расширение представлений об окружающем мире и обогащение словаря.**

#### **Коррекция индивидуальных пробелов в знаниях.**

#### **Психолого-дидактические принципы коррекционной работы предусматривают:**

- введение в содержание обучения разделов, предусматривающих восполнение пробелов предшествующего развития, формирование готовности к восприятию наиболее сложных разделов программы;
- использование методов и приемов обучения с ориентацией на <зону ближайшего развития> ребенка, т.е. создание оптимальных условий для реализации его потенциальных возможностей;
- коррекционную направленность учебно-воспитательного процесса, обеспечивающего решение задач общего развития, воспитания и коррекции познавательной деятельности и речи ребенка, преодоление индивидуальных недостатков развития;

Среди **задач коррекционно-развивающего** учебно-воспитательного направления особо выделяются и имеют методическую обеспеченность:

- развитие познавательной активности детей (достигается реализацией принципа доступности учебного материала, обеспечением <эффекта новизны> при решении учебных задач);
- развитие общеинтеллектуальных умений: приемов анализа, сравнения, обобщения, навыков группировки и классификации;
- нормализация учебной деятельности, формирование умения ориентироваться в задании, воспитание самоконтроля и самооценки;
- развитие словаря, устной монологической речи детей в единстве с обогащением знаниями и представлениями об окружающей действительности;
- логопедическая коррекция нарушений речи;
- психокоррекция поведения ребенка;
- социальная профилактика, формирование навыков общения, правильного поведения.

**Методические принципы построения содержания учебного материала**, направленные на обеспечение системного усвоения знаний учащимися, **включает:**

- усиление практической направленности изучаемого материала;
- выделение сущностных признаков изучаемых явлений;
- опору на жизненный опыт ребенка;
- опору на объективные внутренние связи в содержании изучаемого материала как в рамках одного предмета, так и между предметами;
- соблюдение в определении объема изучаемого материала принципа необходимости и достаточности;
- введение в содержание учебных программ коррекционных разделов, предусматривающих

активизацию познавательной деятельности, усвоенных ранее знаний и умений детей, формирование школьно-значимых функций, необходимых для решения учебных задач.

## **Личностные, метапредметные и предметные результаты освоения курса внеурочной деятельности**

### *Личностные:*

у учащихся будут сформированы:

- ответственное отношение к учению;
- готовность и способность обучающихся к саморазвитию и самообразованию на основе мотивации к обучению и познанию;
- умение ясно, точно, грамотно излагать свои мысли в устной и письменной речи, понимать смысл поставленной задачи, выстраивать аргументацию, приводить примеры и контрпримеры;
- начальные навыки адаптации в динамично изменяющемся мире;
- экологическая культура: ценностное отношение к природному миру, готовность следовать нормам природоохранного, здоровьесберегающего поведения;
- формирование способности к эмоциональному восприятию математических объектов, задач, решений, рассуждений;
- умение контролировать процесс и результат учебной математической деятельности;

у учащихся могут быть сформированы:

- первоначальные представления о математической науке как сфере человеческой деятельности, об этапах её развития, о её значимости для развития цивилизации;
- коммуникативная компетентность в общении и сотрудничестве со сверстниками в образовательной, учебно-исследовательской, творческой и других видах деятельности;
- критичность мышления, умение распознавать логически некорректные высказывания, отличать гипотезу от факта;
- креативность мышления, инициативы, находчивости, активности при решении арифметических задач.

### *Метапредметные:*

#### регулятивные

учащиеся научатся:

- формулировать и удерживать учебную задачу;
- выбирать действия в соответствии с поставленной задачей и условиями её реализации;
- планировать пути достижения целей, осознанно выбирать наиболее эффективные способы решения учебных и познавательных задач;
- предвидеть уровень усвоения знаний, его временных характеристик;
- составлять план и последовательность действий;
- осуществлять контроль по образцу и вносить необходимые коррективы;
- адекватно оценивать правильность или ошибочность выполнения учебной задачи, её объективную трудность и собственные возможности её решения;
- сличать способ действия и его результат с заданным эталоном с целью обнаружения отклонений и отличий от эталона;

учащиеся получают возможность научиться:

- определять последовательность промежуточных целей и соответствующих им действий с учётом конечного результата;
- предвидеть возможности получения конкретного результата при решении задач;
- осуществлять констатирующий и прогнозирующий контроль по результату и по способу действия;
- выделять и формулировать то, что усвоено и что нужно усвоить, определять качество и уровень усвоения;
- концентрировать волю для преодоления интеллектуальных затруднений и физических препятствий;

#### познавательные

учащиеся научатся:

- самостоятельно выделять и формулировать познавательную цель;
- использовать общие приёмы решения задач;
- применять правила и пользоваться инструкциями и освоенными закономерностями;
- осуществлять смысловое чтение;
- создавать, применять и преобразовывать знаково-символические средства, модели и схемы для решения задач;
- самостоятельно ставить цели, выбирать и создавать алгоритмы для решения учебных математических проблем;
- понимать сущность алгоритмических предписаний и уметь действовать в соответствии с предложенным алгоритмом;
- понимать и использовать математические средства наглядности (рисунки, чертежи, схемы и др.) для иллюстрации, интерпретации, аргументации;
- находить в различных источниках информацию, необходимую для решения математических проблем, и представлять её в понятной форме; принимать решение в условиях неполной и избыточной, точной и вероятностной информации;

учащиеся получают возможность научиться:

- устанавливать причинно-следственные связи; строить логические рассуждения, умозаключения (индуктивные, дедуктивные и по аналогии) и выводы;
- формировать учебную и общепользовательскую компетентности в области использования информационно-коммуникационных технологий (ИКТ-компетентности);
- видеть математическую задачу в других дисциплинах, в окружающей жизни;
- выдвигать гипотезы при решении учебных задач и понимать необходимость их проверки;
- планировать и осуществлять деятельность, направленную на решение задач исследовательского характера;
- выбирать наиболее рациональные и эффективные способы решения задач;
- интерпретировать информации (структурировать, переводить сплошной текст в таблицу, презентовать полученную информацию, в том числе с помощью ИКТ);
- оценивать информацию (критическая оценка, оценка достоверности);
- устанавливать причинно-следственные связи, выстраивать рассуждения, обобщения;

#### коммуникативные

учащиеся научатся:

- организовывать учебное сотрудничество и совместную деятельность с учителем и сверстниками: определять цели, распределять функции и роли участников;
- взаимодействовать и находить общие способы работы; работать в группе: находить общее решение и разрешать конфликты на основе согласования позиций и учёта интересов; слушать партнёра; формулировать, аргументировать и отстаивать своё мнение;
- прогнозировать возникновение конфликтов при наличии разных точек зрения;
- разрешать конфликты на основе учёта интересов и позиций всех участников;
- координировать и принимать различные позиции во взаимодействии;
- аргументировать свою позицию и координировать её с позициями партнёров в сотрудничестве при выработке общего решения в совместной деятельности.

#### *Предметные:*

учащиеся научатся:

- работать с математическим текстом (структурирование, извлечение необходимой информации), точно и грамотно выражать свои мысли в устной и письменной речи, применяя математическую терминологию и символику, использовать различные языки математики (словесный, символический, графический), обосновывать суждения, проводить классификацию;
- владеть базовым понятийным аппаратом: иметь представление о числе, дроби, об основных геометрических объектах (точка, прямая, ломаная, угол, многоугольник, многогранник, круг, окружность);
- выполнять арифметические преобразования, применять их для решения учебных математических

задач;

- пользоваться изученными математическими формулами;
- самостоятельно приобретать и применять знания в различных ситуациях для решения несложных практических задач, в том числе с использованием при необходимости справочных материалов, калькулятора и компьютера;
- пользоваться предметным указателем энциклопедий и справочников для нахождения информации;
- знать основные способы представления и анализа статистических данных; уметь решать задачи с помощью перебора возможных вариантов;

учащиеся получают возможность научиться:

- выполнять арифметические преобразования выражений, применять их для решения учебных математических задач и задач, возникающих в смежных учебных предметах;
- применять изученные понятия, результаты и методы при решении задач из различных разделов курса, в том числе задач, не сводящихся к непосредственному применению известных алгоритмов;
- самостоятельно действовать в ситуации неопределённости при решении актуальных для них проблем, а также самостоятельно интерпретировать результаты решения задач с учетом ограничений, связанных с реальными свойствами рассматриваемых процессов и явлений.

### Тематическое планирование

№ п/п	Тема	Кол – во часов
1	Развитие зрительного восприятия и узнавания. Развитие речи, овладение техникой речи. Расширение представлений об окружающем мире и обогащение словаря. <b>Признаки делимости.</b>	1
2	Расширение представлений об окружающем мире, развитие наглядно-образного мышления. Развитие памяти и внимания. Развитие речи, овладение техникой речи. <b>Разложение на простые множители.</b>	1
3	Развитие умения работать по алгоритму. <b>Наибольший общий делитель и наименьшее общее кратное.</b>	1
4	Развитие речи, овладение техникой речи, обогащение словаря. <b>Приведение дробей к общему знаменателю.</b>	1
5	Развитие умения работать по алгоритму. Развитие речи, овладение техникой речи. <b>Сложение и вычитание дробей с разными знаменателями.</b>	1
6	Развитие наглядно-образного мышления. Развитие умения работать по алгоритму. <b>Умножение и деление обыкновенных дробей</b>	1
7	Развитие памяти и внимания. Развитие речи, овладение техникой речи. <b>Нахождение части от целого и целого по его части.</b>	1
8	Развитие наглядно-образного мышления. <b>Решение задач.</b>	1
9	Развитие памяти и внимания. Развитие речи, овладение техникой речи. <b>Координатная прямая.</b>	1
10	Развитие памяти и внимания. Развитие речи, овладение техникой речи. <b>Модуль числа.</b>	1
11	Развитие памяти и внимания. Развитие речи, овладение техникой речи. <b>Противоположные числа.</b>	1



12	Развитие памяти и внимания. Развитие речи, овладение техникой речи. <b>Сравнение рациональных чисел.</b>	1
13	Развитие памяти и внимания. Развитие речи, овладение техникой речи. <b>Числовые промежутки.</b>	1
14	Развитие наглядно-образного мышления. <b>Расстояние между точками координатной прямой.</b>	1
15	Развитие наглядно-образного мышления. <b>Алгебраическая сумма и её свойства.</b>	1
16	Развитие памяти и внимания. Развитие речи, овладение техникой речи. <b>Умножение и деление рациональных чисел.</b>	1
17	Развитие памяти и внимания. <b>Действия с рациональными числами</b>	1
18	Развитие наглядно-образного мышления. Развитие памяти и внимания. <b>Подобные слагаемые.</b>	1
19	Развития умения работать по алгоритму. <b>Раскрытие скобок.</b>	1
20	Развитие логического мышления. Развитие речи, овладение техникой речи. Обогащение словаря. <b>Решение уравнений.</b>	1
21	Коррекция индивидуальных пробелов в знаниях. <b>Решение задач с помощью уравнений.</b>	1
22	Развитие умения анализировать, сопоставлять. <b>Прямая и обратная пропорциональная зависимости</b>	1
23	Коррекция индивидуальных пробелов в знаниях. Развитие наглядно-образного мышления. <b>Решение задач с помощью пропорций.</b>	1
24	Развитие наглядно-образного мышления. <b>Окружность. Круг. Шар. Сфера.</b>	1
25	Коррекция индивидуальных пробелов в знаниях. <b>Координатная плоскость.</b>	1
26	Развитие памяти и внимания. Развитие соотносительного анализа. <b>Графическое изображение зависимости между величинами.</b>	1
27	Развитие памяти и внимания. <b>Элементы статистики.</b>	1
28-30	Коррекция индивидуальных пробелов в знаниях. Развитие мышления. <b>Действия с рациональными числами.</b>	2
31-33	Коррекция индивидуальных пробелов в знаниях. Развитие мышления. <b>Преобразование буквенных выражений</b>	2
34-36	Развитие памяти и внимания. Коррекция пробелов в знаниях. <b>Делимость натуральных чисел.</b>	2
37-38	Коррекция индивидуальных пробелов в знаниях. Развитие мышления. <b>Решение задач разными способами.</b>	2
	<b>ИТОГО</b>	<b>34 часа</b>

**РАБОЧАЯ ПРОГРАММА**  
**курса внеурочной деятельности «Золотые сердца»**

**Содержание программы**

## **Первый год обучения**

### **7 класс (34 часа)**

Структура содержания внеурочной деятельности «Золотые сердца» **в 7 классе** основной школы определена следующими укрупнёнными тематическими разделами:

- основы волонтерской деятельности;
- направления волонтерской деятельности.

### **Раздел 1. Основы волонтерской деятельности (16 часов)**

«Я-волонтер». Кто такие волонтеры. Статус волонтера в законодательстве РФ. Кто и как становится волонтером. Волонтерская работа, ее основная цель. 4 признака волонтерства. Почему люди становятся волонтерами? Как стать волонтером.

Организационные формы добровольческой деятельности.

Структура развития добровольческого движения в Ярославской области.

Проблемы начинающего волонтера. Первые шаги в волонтерстве. Пять страхов волонтера. Пять советов начинающему волонтеру.

Правовые основы волонтерской деятельности. Права волонтера. Материальное обеспечение волонтеров. Обязанности волонтеров. Документы, регулирующие волонтерскую деятельность. Федеральный закон - О благотворительной деятельности и добровольчестве (волонтерстве). Проект договора с волонтером (АВЦ). Единое окно для решения проблем волонтеров.

Эмоциональное выгорание волонтера. Возникновение противоречий. Как избежать эмоционального выгорания. Как бороться с эмоциональным выгоранием.

Мифы о волонтерстве: правда и вымысел. Восемь мифов о волонтерстве. Возможный вред спонтанного волонтерства.

Инструменты поддержки добровольчества. Единая информационная система «Добровольцы России».

Информационное сопровождение волонтерского движения. Ресурсные центры. Функции ресурсных центров добровольчества. Региональная, федеральная структуры. Виды взаимодействия с партнерами.

Международные, федеральные и областные программы и акции волонтерского движения.

Возможности для волонтера.

Имидж волонтера.

*Формы работы по разделу: интерактивные лекции, проведение акций, викторины, онлайн-путешествия, просмотр видеороликов, рефлексии.*

### **Раздел 2. Направления волонтерской деятельности (18 часов)**

Взаимодействие волонтера, волонтерской организации и людей. Роль каждого в этой системе.

Основные направления волонтерской деятельности: социальное, событийное, эковолонтерство, донорство, медиаволонтерство, медицинское, патриотическое, корпоративное, волонтерство общественной безопасности и в чрезвычайных ситуациях, поисково-спасательное волонтерство, онлайн-волонтерство.

Социальная проблема и волонтерство. Проблемы, которые может помочь решить волонтер.

Целевая группа. Выбор наиболее интересной целевой группы. Приемы и формы работы с целевой группой. Мотивация действием. Мотивация, наставничество, кураторство.

Событийное волонтерство. Что мы относим к событиям. История событийного волонтерства в России: 5 этапов.

Права и обязанности участников событийного волонтерства и других участников события. Знакомство с Кодексом волонтера Программы мобильности. Что такое этический кодекс волонтера. Нравственные принципы волонтера. Стандарт событийного волонтерства.

Кто такой событийный волонтер и что он должен уметь. Общие и вариативные компетенции событийного волонтерства. Функции событийного волонтера. Что он будет делать. Функции волонтеров на мероприятии.

Что дает событийное волонтерство: личностный рост, признание, участие в грандиозных событиях, проектный характер, знакомства, вдохновляющая атмосфера.

Какие сервисы предоставляют событийному волонтеру: питание, мобильная связь, проезд, страхование, питьевой режим, форма, проживание. Стратегии развития в событийном волонтерстве. Возможности для волонтера. Рост и развитие.

Волонтерство в сфере культуры и его специфика. Зарождение волонтерства в сфере культуры и его развитие в России и мире. Концепция развития добровольчества (волонтерства) в Российской Федерации до 2025 года.

Направление волонтерства в сфере культуры: работа с учреждениями культуры (музеи, парки, библиотеки, зоопарки, дома культуры), сохранение культурного наследия, восстановление памятников истории и культуры, реализация творческих и социокультурных проектов, организация волонтерских, программ крупных культурных событий, создание туристических маршрутов и организация культурных пространств в городах. Основные задачи направления.

Общественное движение «Волонтеры культуры» АВЦ, его цели и задачи. История создания движения. Основные направления. Региональное сообщество. Система поддержки. Партнеры проекта. Права и обязанности всех субъектов культурного волонтерства.

Ценность волонтерской деятельности для государства и учреждений культуры. Зарубежный опыт работы с волонтерами в сфере культуры.

Заключительное занятие «Каждый выбирает по себе».

*Формы работы по разделу: интерактивные лекции, работа на онлайн-платформах, проведение акций, просмотр тематических видеороликов, онлайн-экскурсия, рефлексии, конференция.*

## **Второй год обучения**

### **8 класс (34 часа)**

Структура содержания внеурочной деятельности «Золотые сердца» **в 8 классе** основной школы определена следующими укрупнёнными тематическими разделами:

- направления волонтерской деятельности (повторение изученного материала);
- социальное волонтерство;
- «Спорт. Родина. Медицина».

#### **Раздел 1. Направления волонтерской деятельности (4 часа)**

Направления добровольческой деятельности волонтера. Повторение изученного материала. Событийное волонтерство. Волонтерство в сфере культуры.

Ценность волонтерской деятельности для государства и учреждений культуры.

Знакомство с платформой DOBRO.ru

*Формы работы по разделу: интерактивные лекции, работа на онлайн-платформах, онлайн-экскурсия, просмотр тематических видеороликов, рефлексии.*

#### **Раздел 2. Социальное волонтерство (11 часов)**

Социальное волонтерство.

Как стать волонтером. Простые шаги.

Работа с людьми с нарушениями слуха и зрения.

Помощь пожилым людям. Механизм оказания волонтерской помощи Санитарно-гигиенические нормы для волонтеров. Особенности взаимодействия с пожилыми людьми. Действия волонтеров в экстренных и нестандартных ситуациях.

Волонтеры в больницах. Помощь детям-сиротам. Волонтеры в хосписах. Помощь людям в трудной жизненной ситуации. Волонтеры в психоневрологических интернатах.

Знакомство с Программой мобильности волонтеров, её основные направления. Ежегодные цели программы. Инструменты для достижения целей. Волонтеры Программы мобильности: требования и сервисы. Восемь этапов отбора волонтеров. Сервисы и возможности, которые получают добровольцы.

*Формы работы по разделу: интерактивные лекции, проведение акций, диалоговая беседа, работа в группах, викторины, онлайн-путешествия, просмотр тематических видеороликов, рефлексии.*

### Раздел 3. Спорт. Родина. Медицина (18 часов)

Спортивное волонтерство.

Патриотическое волонтерство.

Знакомство с платформой волонтерыпобеды.рф.

Экологическое волонтерство.

История и современность экологического волонтерства.

Профилактическое волонтерство.

Функции волонтеров в профилактической работе и работе с молодежью.

Медиаволонтерство.

Медицинское волонтерство. Волонтеры-медики. Программа профориентации школьников в медицину через добровольчество, ее миссия. Медицина и здравоохранение. Медицинские организации и врачебная деятельность.

Краткий курс обучения навыкам оказания первой помощи. Универсальный алгоритм. Остановка дыхания и кровообращения. Наружные кровотечения. Инородное тело в дыхательных путях. Травмы различных областей тела. Ожоги и эффекты воздействия высоких температур. Переохлаждение и отморожение. Отравления. Транспортировка пострадавшего. Навыки реагирования в непредвиденных ситуациях.

Донорство. Кто такой ответственный донор? Понятия «регулярность» и «безвозмездность» в донорстве крови и ее компонентов. Мотивация в донорском движении.

Чрезвычайная ситуация.

Корпоративное волонтерство.

«Серебряное волонтерство»: ключевые аспекты развития. Мотивация, контроль и сопровождение волонтеров старшего возраста. Важность реализации межпоколенческих проектов. Основные формы межпоколенческих проектов. Примеры межпоколенческих проектов в РФ. Ключевые направления работы «Серебряных» волонтеров. Примеры лучших практик.

Заключительное занятие. Быть волонтером – мой выбор!

*Формы работы по разделу: интерактивные лекции, работа на онлайн-платформах, проведение акций, сюжетно-ролевая игра, тренинги, онлайн-экскурсия, просмотр тематических видеороликов, рефлексии.*

### Третий год обучения

#### 9 класс (34 часа)

Структура содержания внеурочной деятельности «Золотые сердца» **в 9 классе** основной школы определена следующими тематическими разделами:

- я – волонтер;
- особенности коммуникации волонтера;
- толерантность в волонтерской деятельности;
- введение в социальное проектирование.

#### Раздел 1. Я-волонтер (3 часа)

Волонтерство. Хочу и буду.

Государственная молодежная политика. Основы волонтерской деятельности.

Анкетирование «Я-волонтер».

#### Раздел 2. Особенности коммуникации волонтера (8 часов)

Установление контакта. Вступление в контакт. Этапы установления контакта. Об отрицательном впечатлении. Поведенческие элементы установления контакта.

Игра «Есть контакт». Развитие навыков вербального и невербального общения в группе.

Поддержание контакта. 8 простых шагов для улучшения навыка поддержания контактов. Приёмы и способы.

Тренинг коммуникативных навыков. Упражнение «Спутанные цепочки», игра «Сто мячей», упражнение «Слепая прогулка», упражнение «Молчащее и говорящее зеркало».

Завершение контакта. Формула завершения контакта. Приём «Резюме». Прием «Ширма». Прием «Перевертыш». Прием «Вам важно». Фразы завершения.

Эффективные коммуникации. Навыки и приёмы. Виды взаимодействия. Темпераменты и стили общения. 10 правил эффективной коммуникации.

Безконфликтное общение. Конструктивное общение. Этапы конструктивного взаимодействия. Схема восприятия информации. Основные принципы бесконфликтного общения.

Толерантное сознание и позитивное восприятие конфликтов. Конфликтная и толерантная личность: понятие, критерии и сравнительная характеристика.

*Формы работы по разделу: интерактивные лекции, круглый стол, проведение акций, тренинги, игры, онлайн-путешествия, просмотр тематических видеороликов, рефлексии.*

### **Раздел 3. Толерантность в волонтерской деятельности (5 часов)**

Особенности взаимодействия социального наставника с детьми и подростками «группы риска».

Помощь ветеранам и пожилым людям в рамках волонтерской деятельности.

Психологические особенности пожилых людей.

Особенности взаимодействия с людьми с ограниченными возможностями здоровья.

Социально-психологические особенности детей дошкольного возраста и методы работы с ними.

*Формы работы по разделу: интерактивные лекции, тренинги, диалоговая беседа, онлайн-экскурсия, просмотр тематических видеороликов, рефлексии.*

### **Раздел 4. Введение в социальное проектирование (18 часов)**

Роль волонтера в решении социальных проблем местного сообщества. Методы создания своего волонтерского отряда.

Социальная акция. Разработка и проведение социальных акций. Социальная акция - от идеи до результата.

Информационный буклет и листовка волонтерского движения. Принципы создания.

Мотивация волонтеров. Виды мотивации волонтера: нематериальная, материальная.

Этикет в сфере волонтерства.

Понятие «социальное проектирование». Социальный проект. Характеристики социальных проектов. Инструменты для разработки социальных проектов. Этапы социального проектирования. Изучение проблемы: как описать проблему, где найти информацию для своего исследования, инструменты подготовки анкет.

Определение целей, мероприятий и результатов проекта. Постановка цели проекта: критерии SMART. Формулировка задач проекта.

Подготовка и управление мероприятиями. Планирование мероприятий в проекте: ресурсы, сроки, соответствие мероприятий заявленным результатам. Составление календарного плана. Где можно создавать календарный план. Метод обратного планирования. Диаграмма Ганта.

Отчетность и оценка результатов работы. Когда нужно оценивать? Что нужно оценивать?

Как правильно подобрать команду? Как понять, кто вам нужен в команде? На что ориентироваться при подборе? Как создать позитивный климат в команде и управлять им. Формирование культуры доверия в команде. Основы сохранения и поддержания позитивного настроения в жизни.

Мой план социального проекта.

Составление циклограммы волонтерского отряда.

Заключительное занятие «Золотое сердце».

*Формы работы по разделу: интерактивные лекции, работа на онлайн-платформах, коммуникативные игры, сюжетно-ролевая игра, тренинги, диалоговая беседа, просмотр тематических видеороликов, проектирование, рефлексии.*

### **Личностные, метапредметные и предметные результаты освоения курса**

В результате освоения курса внеурочной деятельности «Золотые сердца» должны быть достигнуты личностные, метапредметные и предметные результаты.

#### **Личностные результаты**

*У выпускника будут сформированы:*

1. уважение к Отечеству, прошлому и настоящему многонационального народа России;
2. осознание своей этнической принадлежности;
3. ответственное отношение к учению, готовности и способности к саморазвитию и самообразованию на основе мотивации к обучению и познанию, осознанному выбору и построению дальнейшей индивидуальной траектории образования на базе ориентировки в мире профессий и профессиональных предпочтений, с учётом устойчивых познавательных интересов, а также на основе формирования уважительного отношения к труду, развития опыта участия в социально значимом труде;
4. целостное мировоззрение, соответствующее современному уровню развития науки и общественной практики, учитывающего социальное, культурное, языковое, духовное многообразие современного мира;
5. осознанное, уважительное и доброжелательное отношение к другому человеку, его мнению, мировоззрению, культуре, языку, вере, гражданской позиции, к истории, культуре, религии, традициям, языкам, ценностям народов России и народов мира; готовности и способности вести диалог с другими людьми и достигать в нём взаимопонимания;

*Выпускник получит возможность для:*

1. освоения социальных норм, правил поведения, ролей и форм социальной жизни в группах и сообществах, включая взрослые и социальные сообщества; участие в школьном самоуправлении и общественной жизни в пределах возрастных компетенций с учётом региональных, этнокультурных, социальных и экономических особенностей;
2. развития морального сознания и компетентности в решении моральных проблем на основе личностного выбора, формирование нравственных чувств и нравственного поведения, осознанного и ответственного отношения к собственным поступкам;
3. формирования коммуникативной компетентности в общении и сотрудничестве со сверстниками, детьми старшего и младшего возраста, взрослыми в процессе образовательной, общественно полезной, учебно-исследовательской, творческой и других видов деятельности;
4. формирования ценности здорового и безопасного образа жизни; усвоение правил индивидуального и коллективного безопасного поведения в чрезвычайных ситуациях, угрожающих жизни и здоровью людей, правил поведения на транспорте и на дорогах;
5. формирования основ экологической культуры, соответствующей современному уровню экологического мышления, развитие опыта экологически ориентированной рефлексивно-оценочной и практической деятельности в жизненных ситуациях;
6. осознания значения семьи в жизни человека и общества, принятие ценности семейной жизни, уважительное и заботливое отношение к членам своей семьи;
7. развития эстетического сознания через освоение художественного наследия народов России и мира, творческой деятельности эстетического характера.

### **Метапредметные результаты**

*Выпускник научится:*

1. самостоятельно определять цели своего обучения, ставить и формулировать для себя новые задачи в учёбе и познавательной деятельности, развивать мотивы и интересы своей познавательной деятельности;
2. соотносить свои действия с планируемыми результатами, осуществлять контроль своей деятельности в процессе достижения результата, определять способы действий в рамках предложенных условий и требований, корректировать свои действия в соответствии с изменяющейся ситуацией;
3. определять понятия, создавать обобщения, устанавливать аналогии, классифицировать, самостоятельно выбирать основания и критерии для классификации, устанавливать причинно-следственные связи, строить логическое рассуждение, умозаключение (индуктивное, дедуктивное и по аналогии) и делать выводы;
4. оценивать правильность выполнения учебной задачи, собственные возможности её решения.

*Выпускник получит возможность научиться:*

1. владению основами самоконтроля, самооценки, принятия решений и осуществления осознанного выбора в учебной и познавательной деятельности;

2. самостоятельно планировать пути достижения целей, в том числе альтернативные, осознанно выбирать наиболее эффективные способы решения учебных и познавательных задач;
- 3.
4. умению создавать, применять и преобразовывать знаки и символы, модели и схемы для решения учебных и познавательных задач;
5. умению организовывать учебное сотрудничество и совместную деятельность с педагогом и сверстниками; работать индивидуально и в группе: находить общее решение и разрешать конфликты на основе согласования позиций и учёта интересов; формулировать, аргументировать и отстаивать своё мнение;
6. умению осознанно использовать речевые средства в соответствии с задачей коммуникации для выражения своих чувств, мыслей и потребностей; планирования и регуляции своей деятельности; владение устной и письменной речью, монологической контекстной речью;
7. использованию информационно-коммуникационных технологий; овладеть культурой активного пользования словарями и другими поисковыми системами;
8. «экологическому мышлению», умению применять его в познавательной, коммуникативной, социальной практике и профессиональной ориентации.

### **Предметные результаты**

*Выпускник научится:*

1. выполнять несложные познавательные и практические задания, основанные на ситуациях жизнедеятельности человека в разных сферах общества;
2. выявлять причинно-следственные связи между общественными явлениями и характеризовать основные направления общественного развития; • осознанно содействовать защите природы;
3. раскрывать роль социальных норм как регуляторов общественной жизни и поведения человека;
4. различать отдельные виды социальных норм;
5. критически воспринимать сообщения и рекламу в СМИ и Интернете о таких направлениях массовой культуры, как шоу-бизнес и мода;
6. формировать положительное отношение к необходимости соблюдать здоровый образ жизни; корректировать собственное поведение в соответствии с требованиями безопасности жизнедеятельности;
7. выражать и обосновывать собственную позицию по актуальным проблемам молодёжи.

*Выпускник получит возможность научиться:*

1. раскрывать влияние современных средств массовой коммуникации на общество и личность;
2. наблюдать и характеризовать явления и события, происходящие в различных сферах общественной жизни;
3. раскрывать сущность патриотизма, гражданственности; приводить примеры проявления этих качеств из истории и жизни современного общества;
4. раскрывать сущность процесса социализации личности;
5. оценивать социальную значимость здорового образа жизни;
6. учитывать общественные потребности при выборе направления своей будущей профессиональной деятельности;
7. объяснять взаимодействие социальных общностей и групп;
8. осознавать значение гражданской активности и патриотической позиции в укреплении нашего государства;
9. использовать знания и умения для формирования способности уважительно относиться к правам других людей, выполнять свои обязанности гражданина РФ.

### **Тематическое планирование**

#### **Планирование по курсу внеурочной деятельности «Золотые сердца» для 7 класса**

<b>№ п/п</b>	<b>Наименование разделов и тем</b>	<b>Кол-во часов</b>	<b>Теория</b>	<b>Практика</b>
--------------	------------------------------------	---------------------	---------------	-----------------

	<b>Раздел 1. Основы волонтерской деятельности</b>	<b>16</b>	<b>8</b>	<b>8</b>
	<b>Раздел 2. Направления волонтерской деятельности</b>	<b>18</b>	<b>9</b>	<b>9</b>
	<b>ИТОГО</b>	<b>34</b>	<b>17</b>	<b>17</b>

**Планирование по курсу внеурочной деятельности «Золотые сердца» для 8 класса**

<b>№ п/п</b>	<b>Наименование разделов и тем</b>	<b>Кол-во часов</b>	<b>Теория</b>	<b>Практика</b>
	<b>Раздел 1. Направления волонтерской деятельности</b>	<b>4</b>	<b>2</b>	<b>2</b>
	<b>Раздел 2. Социальное волонтерство</b>	<b>11</b>	<b>6</b>	<b>5</b>
	<b>Раздел 3. Спорт. Родина. Медицина.</b>	<b>18</b>	<b>9</b>	<b>9</b>
	<b>ИТОГО</b>	<b>34</b>	<b>17</b>	<b>17</b>

**Планирование по курсу внеурочной деятельности «Золотые сердца» для 9 класса**

<b>№ п/п</b>	<b>Наименование разделов и тем</b>	<b>Кол-во часов</b>	<b>Теория</b>	<b>Практика</b>
	<b>Раздел 1. Я-волонтер</b>	<b>3</b>	<b>1</b>	<b>2</b>
1	Волонтерство. Хочу и буду	1	-	1
2	Государственная молодежная политика. Основы волонтерской деятельности	1	0,5	0,5
3	Анкетирование «Я-волонтер»	1	0,5	0,5
	<b>Раздел 2. Особенности коммуникации волонтера</b>	<b>8</b>	<b>4</b>	<b>4</b>
	<b>Раздел 3. Толерантность в волонтерской деятельности</b>	<b>5</b>	<b>3</b>	<b>2</b>
	<b>Раздел 4. Введение в социальное проектирование</b>	<b>17</b>	<b>8</b>	<b>9</b>
	<b>ИТОГО</b>	<b>34</b>	<b>17</b>	<b>17</b>

**РАБОЧАЯ ПРОГРАММА**

**курса внеурочной деятельности «Школьный хор»**

**Содержание программы**

**Раздел 1. Вокальная работа**

**Тема 1. Певческая установка**

Посадка певца, положение корпуса, головы. Отработка навыков пения, сидя и стоя. Пение знакомых песен. Техника безопасности. Знакомство с голосовым аппаратом, строение голосового аппарата.

**Тема 2. Дыхание**

Дыхание перед началом пения. Одновременный вдох и начало пения. Различный характер дыхания перед началом пения в зависимости от характера исполняемого произведения: медленное, быстрое. Смена дыхания в процессе пения; различные его приёмы. Цезуры. Знакомство с навыками



«цепного» дыхания. Роль певческого дыхания в звукообразовании. Пение упражнений на разные виды дыхания. Опорное дыхание. Важно объяснить певцам различные ощущения: напряжение дыхательных мышц, ощущение столба воздуха, усиление вибрационных ощущений. Найденное чувство опоры – основа удобства голосообразования. Немаловажная связь дыхания с другими элементами фонации – атакой, силой, тембром звука и т.д.

### **Тема 3. Атака звука**

Атака - начало певческого звука. Виды атаки: мягкая, твёрдая, придыхательная. В исполнительской практике работы с детьми используется мягкая и твёрдая атака. Основа звучания – мягкая атака, обеспечивающая чистоту интонации, мягкий приятный звук и благоприятный режим работы голосовых связок. Объяснение механизма работы – голосовые связки при мягкой атаке смыкаются одновременно с посылом дыхания. Целесообразно использовать энергичную подачу звука – твёрдую атаку – при инертности голосового аппарата. Механизм работы голосовых связок при твёрдой атаке – смыкание голосовых связок до начала звука и быстрое размыкание давлением воздуха. Характер звука при твёрдой атаке яркий, энергичный, даже жёсткий, но не форсированный. Пример видов атак и стилей исполнения: колыбельная поётся мягкой атакой, маршевые песни твёрдой.

Выбор репертуара, упражнений для распевания – преимущественно с мягкой атакой звука, но также включаются энергичные по характеру, подвижные по темпу сочинения, ориентированные на твёрдую атаку извлечения звука.

### **Тема 4. Артикуляция**

Тембр голоса у детей младшего школьного возраста чрезвычайно неровен, что наиболее ярко проявляется в пёстром звучании гласных, так как образование певческих гласных, резко отличается от разговорных. При непосредственном возникновении, все гласные имеют одинаковый первоначальный тембр, определённую высоту и силу.

Главное условие хорошего звучания – сохранение высокой позиции на всех звуках диапазона детского голоса. Особенно полезны в этом плане песни с нисходящим движением.

После пения отдельных гласных следует перейти к их чередованию в упражнениях и песнях. Особое значение воспитания навыка красивого пения гласных имеют русские народные песни с мелодиями, в которых встречаются характерные распевы, являющиеся замечательной школой вокального мастерства. Они помогут добиться большей напевности, льющегося, протяжного звука.

### **Тема 5. Дикция**

Если гласные определяют сам процесс пения, то согласные, прежде всего, влияют на дикцию, а потом так же требуют особого внимания. При произношении одних гласных необходимо активное движение языка (р, т, д), другие – вызывают утечку воздуха (ж, ш), третьи – требуют значительного выдоха (в, ф, з).

С одной стороны, согласные важны для речи, с другой – часто нарушают устойчивость гортани и нормативную работу дыхания. Как же объединить две противоположные тенденции? Практика показала: согласные должны произноситься не только чётко, но и чрезвычайно кратко и энергично. Чтобы добиться лёгкости в произношении согласных, следует использовать в работе различные скороговорки, упражнения на различные сочетания согласных с гласными.

Серьёзная работа над дикцией освободит и разовьёт весь артикуляционный аппарат детей, который у них бывает часто крайне пассивен.

## **Раздел 2. Распевание**

### ***Тема 6. Система упражнений (комплекс)***

1. Артикуляционная гимнастика. Помогает включить в работу весь корпус, мимические мышцы лица и весь голосовой аппарат. Так как с помощью нее прорабатываются все мышцы, кровь приливает к этим частям тела и даёт положительный результат.
2. Упражнения на развитие дыхания. Помогают в освоении правильного певческого дыхания, раскрепощают ребёнка и избавляют от зажатости. Происходит работа через ассоциативное восприятие, что помогает в осознании дыхательной работы на доступном уровне.
3. Интонационно-фонетические упражнения. Помогают понять переход от разговорной речи к певческой деятельности. Сглаживание регистров.
4. Голосовые сигналы доречевой коммуникации. Разогрев голосовых связок. Сглаживание регистровых переходов. Расслабление в работе гортани.
5. Вокально - интонационные упражнения. Это распространённые вокальные упражнения, но выполняющиеся с теми же задачами, что стояли в предыдущих упражнениях и с теми же ощущениями. Пение на одном звуке, пение в пределах квинты. Упражнения на развитие и расширение диапазона голоса и т.д. Каждое занятие начинается с этого комплекса упражнений, рассчитанного на 15 минут. После этого идёт работа над произведениями, в которых выполняются те же задачи, формируются те же ощущения, знания, умения и навыки.

### ***Тема 7. Фонопедическая система В.Емельянова***

На протяжении многих лет, во многих коллективах детский голос был объектом эксплуатации. Вследствие этого многие дети в раннем возрасте потеряли голоса и больше никогда не смогли вернуться к певческой деятельности.

Детский голосовой аппарат – нежный материал и здесь нужно помнить заповедь врачей – «не навреди!» Поэтому, В. Емельянов обратился к этой проблеме и с медицинской точки зрения, и с педагогической, и с вокальной, и создал свою современную методику «Фонопедическая система В.Емельянова».

В его системе представлено много упражнений, которые классифицированы по разделам:

- 1) артикуляционная гимнастика.
- 2) интонационно-фонетические упражнения.

3) голосовые сигналы доречевой коммуникации.

4) упражнения на развитие дыхания, вибрато, грудного и головного регистра.

Все упражнения из этой области, которые используются на занятиях в ассоциативном восприятии, доступны и понятны детям.

### **Раздел 3. Работа над ансамблем и строем**

#### ***Тема 8. Ансамбль***

Воспитание ансамблевых навыков, состоящих из младших школьников, задача трудная. Ансамбль – совместное, согласованное во всех отношениях исполнение произведения. Достичь такого пения бывает нелегко из-за того, что у детей младшего школьного возраста часто не хватает не столько умений и навыков, сколько внимания и выдержки.

Поэтому руководителю следует постоянно вовлекать детей в активную работу и развивать в них чувство ответственности, как у всех за одного, так и у каждого за коллектив.

Для достижения единства в ансамбле, все компоненты одинаково важны: интонационная слаженность, единообразие манеры звукообразования, ритмическая и темповая слитность, динамическая одноплановость партии в каждый данный момент, одновременное начало и окончание произведения целиком и отдельных его частей, и т.д.

Ритмический ансамбль проявляется в чуткости детей к пульсации основной метрической доли. В развитии этого навыка главная роль принадлежит двигательным компонентам. Полезно отхлопывать, отстукивать ритмический рисунок произведения. Пропевание вокальных произведений без руководителя тоже помогает выработке ритмической и темповой устойчивости.

В младшем возрасте только начинают проявляться индивидуальные особенности каждого голоса, то есть тембр, поэтому забота об их развитии – прямая обязанность хормейстера. В хоровой работе следует стремиться к созданию единой манеры звуковедения, но не к нивелировке голосов. На ансамбль оказывает влияние строение мелодической линии каждой партии, метроритмическое и ладотональное развитие, склад письма, тесситура, нюансы и темп. В каждом конкретном случае руководитель должен определить характер трудности и найти пути её преодоления. В этом ему поможет глубокое изучение партитуры.

#### ***Тема 9. Строй***

Особое значение имеет работа над строем. Достижение достойного пения во многом зависит от умения вокалистов сознательно интонировать на основе накопленных вокальных навыков и музыкальных знаний, а также – от степени развитости слуха.

Строй, принято рассматривать с двух сторон: мелодический и гармонический. Специальная тренировка мелодического и гармонического слуха детей создаёт нужные предпосылки для достижения стройного пения.

Особенно важно научить детей петь тоны и полутоны (большие и малые секунды). Терции (большие и малые), так как они

являются основным показателем лада. На секундах, терциях и их обращениях основываются все музыкальные сочинения. Всё, что говорилось о строе, в большей степени относится к пению а capella.

Воспитание унисона – очень важная часть вокального дела. Но при этом у детей развивается только мелодический слух. А полноценное музыкальное развитие предполагает серьёзную работу над совершенствованием гармонического слуха. И чем раньше начнётся эта работа, тем плодотворней станет весь процесс вокальных занятий.

Гармонические упражнения позволяют перейти к двухголосию. Начинать следует с несложных песен с приёмом «эхо», затем – канонов, потом – двухголосие с большим расстоянием между голосами, а затем двухголосные сочинения.

## **Раздел 4. Репертуар**

### ***Тема 10. Разучивание вокальных произведений***

Для этого надо, чтобы обучающиеся поняли, чего хочет от них добиться руководитель. А для этого нужно научить детей понимать язык жестов дирижёра: «внимание», «дыхание», «начало пения», «окончание пения» и т.д. Впервые два года работа с произведениями идёт с голоса. На последующих годах обучения желательна работа с нотным текстом. Разучивание песни происходит по мотивам, затем по фразам, предложениям и т.д. Анализ словесного текста и его содержания. Разбор фразировки, вытекающей из музыкального и текстового содержания. Разбор различной динамики. При разучивании одноголосного произведения работа идёт со всей группой ансамбля. После разучивания произведения обязательно следует проводить индивидуальный опрос, помогающий выяснить качественный уровень выученного произведения и планирования работы дальше.

**Виды внеурочной деятельности:** познавательная, социальная, игровая, досугово-развлекательная деятельность

**Формы организации внеурочной деятельности:** беседа, отчетный концерт школьного хора, творческие фестивали, конкурсы, практика пения, викторины, участие в районных и городских конкурсах, и т.д.

### **Планируемые результаты и способы определения их результативности**

В результате прохождения программы, обучающиеся приобретут:

- правильную певческую установку
- пение в определенном диапазоне
- правильно формировать гласные, чётко произносить согласные
- умение петь выразительно, осмысленно естественным природным звуком

**Формы подведения итогов реализации программы:** кроссворды, ребусы,

загадки, музыкальные викторины, тестирование и анкетирование, конкурсы, смотры, творческие отчёты, школьные праздники.

Прохождение курса программы «**Школьный хор**» предусматривает приобретение следующих компонентов:

- Правильную певческую позицию;
- Правильную певческую установку;
- Эмоциональное исполнение песен разного характера;
- Знание терминологии вокального искусства

Программа рассчитана на детей 11-15 лет. Набор детей в группу производится добровольно, по желанию детей и по заявлениям родителей.

#### ***Ожидаемые результаты:***

В течение обучения ребенок должен научиться:

1. певческой установке;
2. рефлексорным навыкам дыхания и укрепления дыхательной мускулатуры;
3. работе гортани в пении;
4. пению легато, нон легато;
5. активной артикуляции;
6. развитию гармонического слуха;
7. чистому интонированию тона, полутона, интервалов;
8. пению форте и пиано;
9. пению в вокальном ансамбле в унисон.

Универсальные Учебные Действия:

*Личностные УУД направлены на:*

- развитие художественного восприятия школьников, умение оценивать произведения разных видов искусства
- формирование у обучающихся устойчивого интереса к музыке и разным видам музыкально - творческой деятельности
- реализацию их творческого потенциала в процессе музицирования.

*Познавательные УУД направлены на:*

- осознание обучающихся роли музыки в жизни человека, формирование их общего представления о музыкальной картине мира
- освоение знаний об основных закономерностях и языке музыкального искусства
- приобретение элементарных умений в различных видах музыкально- творческой деятельности

Коммуникативные УУД направлены на:

- приобретение умения к сотрудничеству в процессе восприятия музыки, коллективного, группового и индивидуального музицирования
- развития способности к продуктивному сотрудничеству со сверстниками при решении различных музыкально - творческих задач
- формирование доброжелательности, умения слышать и слушать собеседника, размышлять вслух, обосновывать свою позицию, обосновывать свое мнение.

Регулятивные УУД направлены на следующие компоненты:

- Определять цель (проблему) и план действий
- Действовать по плану, решая проблему
- Оценивать результат действий

## Тематическое планирование

### Тематическое планирование для 5 класса

№	Наименование тем и разделов	Кол-во часов			Форма организации внеурочной деятельности
		Всего	Теория	Практика	
	<b>РАЗДЕЛ 1. Вокальная работа</b>	<b>28</b>	<b>10</b>	<b>18</b>	
	<b>РАЗДЕЛ 2. Распевание</b>	<b>6</b>	<b>2</b>	<b>4</b>	
	<b>Итого</b>	<b>34</b>	<b>12</b>	<b>22</b>	

### Тематическое планирование для 6 класса

№	Наименование тем и разделов	Кол-во часов			Форма организации внеурочной деятельности
		Всего	Теория	Практика	
	<b>РАЗДЕЛ 1. Вокальная работа</b>	<b>28</b>	<b>10</b>	<b>18</b>	
	<b>Раздел 2. Распевание хора</b>	<b>6</b>	<b>2</b>	<b>4</b>	
	<b>Итого</b>	<b>34</b>	<b>12</b>	<b>22</b>	

### Тематическое планирование для 7 класса

№	Наименование тем и разделов	Кол-во часов	Форма организации
---	-----------------------------	--------------	-------------------

	разделов	Всего	Теория	Практика	внеурочной деятельности
	<i>РАЗДЕЛ 1. Вокальная работа в хоре</i>	28	10	18	
	<i>Раздел 2. Распевание хора</i>	6	2	4	
	<b>Итого</b>	<b>34</b>	<b>12</b>	<b>22</b>	

### *Тематическое планирование для 8 класса*

№	Наименование тем и разделов	Кол-во часов			Форма организации внеурочной деятельности
		Всего	Теория	Практика	
	<i>РАЗДЕЛ 1. Вокальная работа в хоре</i>	28	10	18	
	<i>РАЗДЕЛ 2. Распевание</i>	6	2	4	
	<b>Итого</b>	<b>34</b>	<b>12</b>	<b>22</b>	

### *Тематическое планирование для 9 класса*

№	Наименование тем и разделов	Кол-во часов			Форма организации внеурочной деятельности
		Всего	Теория	Практика	
	<i>РАЗДЕЛ 1. Распевание</i>	14	4	11	
	<i>РАЗДЕЛ 2. Вокальная работа</i>	20	6	14	
	<b>Итого</b>	<b>34</b>	<b>10</b>	<b>24</b>	

## **Рабочая программа курса внеурочной деятельности «Основы риторики»**

### **Содержание курса внеурочной деятельности «Основы риторики»**

*Общение.* Коммуникативные промахи, неудачи, ошибки. Причины коммуникативных неудач и ошибок. Развитие самоконтроля.

*Виды общения.* Контактное – дистантное общение, их особенности.

Подготовленная – частично подготовленная – неподготовленная речь.

*Подружись с голосом.* Послушаем свой голос. Голосовой сценарий. Составляем для себя голосовой сценарий

*Невербальные средства общения.* Поза, ее коммуникативное значение. «Говорящие» жесты, мимика, позы на рисунках и картинах. Молчание – золото?

*Учимся отвечать.* Инструктивная речь. Сравнительная характеристика. Группировка и классификация (обобщающее высказывание).

*Качества речи.* Качества речи. Выразительная речь.

*Учимся читать учебную литературу.* Выписки. Приемы осмысления учебного текста. Конспекты, тезисы учебного текста. Реферативное сообщение. Реферат (письменный).

*Риторика уважения.* Вежливое возражение. Утешение.

*Этапы подготовки текста.* Изобретение, расположение, выражение. Риторические фигуры.

*Учимся спорить.* Способы доказательств. Как строится аргументативный текст. Выражение согласия. Констатация сказанного оппонентом. Культура выражения несогласия.

*Вторичные тексты.* Инсценировка.

*Необычные (полюкодовые) тексты.* История фотографии (снимка). Языковая связь текста с фотографией.

*Деловые жанры.* Личное официальное письмо (с запросом информации, с благодарностью и т.д.). Автобиография. Протокол. Отчет о работе.

*Бытовые жанры.* Похвальное торжественное слово. Застольное слово.

*Газетные жанры.* Заметка. Репортаж. Портретный очерк, его особенности.

*Прецедентные тексты.* Понятие о прецедентных текстах.

*Повторение и обобщение курса. Итоговый урок.*

**Результаты освоения курса внеурочной деятельности и система оценок результата**

**Основной целью школьного курса риторики является формирование коммуникативно-речевой культуры учащихся.** Каждый учебный предмет должен нести определенную часть накопленного человечеством духовного богатства, определенную долю культуры - физической, эстетической, музыкальной, художественной, экологической и другой.

**1. Формирование коммуникативно-речевой компетентности,** то есть сообщение учащимся определенных риторических знаний, сведений, способствующих обогащению духовного мира личности.

Какие знания должны получить учащиеся на уроках риторики?

- Знания о речевом общении, его роли в жизни современного человека, принципах и правилах эффективного общения;
- знания о факторах успешности или неуспешности речевого поведения; методах его совершенствования;
- сведения о речевом этикете;
- сведения о речи, ее видах, формах, типах, жанрах, стилевых разновидностях, качествах хорошей речи;
- знание основных законов порождения речевых высказываний;
- знания о методах и способах работы над своей речью.

**2. Формирование коммуникативно-речевой культуры предполагает совершенствование следующих коммуникативных умений:**

- анализировать речевую ситуацию и выбирать наиболее эффективную стратегию речевого поведения;
- реализовать данную стратегию в общении с использованием различных речевых тактик;
- захватывать и удерживать инициативу общения или предоставлять партнеру возможность реализовать его замысел в зависимости от ваших намерений;
- адекватно реагировать на коммуникативные помехи;
- гибко менять свое речевое поведение в зависимости от изменения ситуации общения;
- анализировать, контролировать и совершенствовать собственную коммуникативную практику в каждой конкретной речевой ситуации и в течение всей жизни.

**3. Формирование коммуникативно-речевой культуры предполагает развитие всех видов речевой деятельности** - говорения, слушания, письма, чтения, а также умений и навыков, лежащих в их основе.

**4. Развитие психических функций и способностей, связанных с речевым общением.** Объектами развития являются:

- способность к общению (коммуникабельность, эмпатия и другие);
- психические функции, связанные с речевой деятельностью: память, внимание, воображение, речевое мышление, анализ, синтез, обобщение и другие;
- фонематический слух;
- чувство языка.

**5. Формирование собственно речевых умений и навыков,** к которым относятся:



- умения и навыки публичного выступления, ведения беседы, переговоров, диспута, спора;
- умения и навыки построения речевых высказываний в различной жанрово-стилевой форме;
- умение строить речевое высказывание в соответствии с ортологическими (произносительными, лексическими, морфологическими, синтаксическими) и стилистическими нормами;
- умение выбрать из всех языковых ресурсов те средства, которые обеспечат эффективность речевого воздействия.

**6. Коммуникативно-речевая культура включает в себя воспитательный аспект**, поскольку обучение без воспитания не существует. На уроке воспитывает все: и содержание текста, и то, как он напечатан; и то, что говорит учитель, и то, как он это говорит.

Кроме того, успешность формирования коммуникативно-речевой культуры зависит от уровня воспитанности личности. Невоспитанный человек никогда не овладеет высокой речевой и коммуникативной культурой. Поэтому на уроках риторики (и не тол

Кроме того, одним из важнейших аспектов риторики является **формирование этической культуры** оратора, поскольку успех речи во многом предопределяется его нравственными качествами.

Риторическое образование предусматривает также **формирование логической культуры** оратора. Знание законов логики необходимо на этапе подготовки к выступлению: при отборе фактического материала, составлении плана, определении композиции выступления, формулировке тезиса, обеспечении доказательности и аргументированности речи. Категории и правила логики понадобятся и во время выступления, и на этапе подведения его итогов, при анализе коммуникативных ошибок и промахов.

Кроме того, риторическое мастерство предполагает **высокий уровень психолого-педагогической культуры**, проявляющейся в следующих умениях:

- 1) умело установить контакт с собеседниками и аудиторией и умело прервать его в нужное время;
- 2) управлять вниманием аудитории, владеть методами убеждения и воздействия;
- 3) находить общий язык с другими людьми, избегать конфликтов;
- 4) правильно выходить из конфликта;
- 5) определять с помощью психологических тестов свои коммуникативные способности.

Таким образом, риторика является культурологической дисциплиной, основной целью которой является не столько развитие у учащихся умений и навыков построения связных высказываний, сколько формирование культуры личности, как общей, так и частной, коммуникативно-речевой.

#### **Личностные, метапредметные и предметные результаты освоения курса внеурочной деятельности «Основы риторики»**

**Личностными результатами** изучения курса «Основы риторики» является формирование следующих умений:

- *осознавать* роль речи в жизни людей;
- *оценивать* высказывания людей с точки зрения их уместности, тактичности в данной ситуации;
- *объяснять* правила вежливого, уместного поведения людей при общении (правила при разговоре, приветствии, извинении и т.д.). **Метапредметными результатами** изучения курса «Основы риторики» является формирование следующих универсальных учебных действий:
- *соблюдать* правила вежливого общения в урочной и внеурочной деятельности;
- *реализовывать* простое и сложное высказывания на заданную тему;
- *ориентироваться* в своей системе знаний: приводить примеры удачного и неудачного общения в своей жизни и жизни окружающих;
- *делать простые выводы и обобщения* в результате совместной работы класса.

**Предметными результатами** изучения курса «Основы риторики» является формирование следующих умений:

- *различать устное и письменное общение;*
- *различать словесное и несловесное общение, осознавать роль несловесного общения при взаимодействии людей, уместность использования различного темпа, громкости, жестов и мимики в разных ситуациях;*
- *уместно использовать несловесные средства в своей речи;*

- анализировать уместность, эффективность реализации речевых жанров приветствия, прощания, благодарности, извинения и т.п. в различных ситуациях общения;
- продуцировать уместные, эффективные этикетные жанры приветствия, прощания, благодарности, извинения и т.п. применительно к разным ситуациям общения;
- распознавать и вести этикетный диалог;
- отличать текст от набора предложений, записанных как текст;
- находить по абзацным отступам смысловые части текста;
- выбирать подходящий заголовок из предложенных вариантов, придумывать заголовки к текстам;
- осознавать роль ключевых слов в тексте, выделять их;
- самостоятельно работать с заданиями учебника, осознавать недостаток информации, использовать различные типы словарей;
- учиться договариваться о распределении ролей в игре, работы в совместной деятельности;
- выделять начальные и завершающие предложения в тексте, осознавать их роль как важных составляющих текста;
- сочинять тексты на основе начальных предложений, рисунков, опорных слов, данной темы и проблемы;
- исполнять тексты, подбирать цитаты;
- оценивать степень вежливости (свою и других людей) в ситуациях общения.

#### Тематическое планирование

Раздел программы Количество часов	Раздел. Тема.			
		Всего часов	Теория	Практика
<b>Введение. 2 час</b>	Чему учит риторика. Что такое общение?	2	1	1
<b>Общение. 4 часа</b>	Предтекстовые этапы.	2	1	1
	Коммуникативные промахи, неудачи, ошибки.	2	1	1
<b>Виды общения 8 часа</b>	Контактное - дистантное общение, их особенности.	2	1	1
	Неподготовленная и частично подготовленная устная речь.	2	2	-
	Неподготовленная и частично подготовленная устная речь.	2	-	2
	Подготовленная устная речь.	2	-	2
<b>Несловесные средства. 8 часа</b>	Послушаем свой голос. Голосовой сценарий. Составляем для себя голосовой сценарий.	2	-	2
	Поза, ее коммуникативное значение.	2	1	1
	«Говорящие» жесты, мимика, позы на рисунках и картинах.	2	1	1

	Молчание - золото?	2	1	1
<b>Устная речь 2 час</b>	Особенности устной речи.	2	1	1
<b>Учимся отвечать. 6 часа</b>	Инструктивная речь.	2	1	1
	Сравнительная характеристика.	2	1	1
	Группировка и классификация	2	1	1
<b>Качества речи. 2 час</b>	Выразительная речь.	2	1	1
<b>Учимся читать учебную литературу. 6 часа</b>	Приемы осмысления учебного текста.	2	-	2
	Конспекты, тезисы учебного текста.	2	2	-
	Конспекты, тезисы учебного текста.	2	-	2
<b>Риторика уважения. 2 час</b>	Утешение	2	1	1
<b>Редактирование. 2 час</b>	Лингвистические словари. Словарная статья.	2	1	1
<b>Речевые жанры. 4 часа</b>	Личное официальное письмо	2	1	1
	Отчет о работе кружка. Протокол.	2	-	2
<b>Публичная речь. 2 час</b>	Информационная речь: ее разновидности.	2	1	1
<b>Учимся спорить. 6 часа</b>	Способы доказательств.	2	1	1
	Выражение согласия. Культура выражения несогласия.	2	2	-
	Выражение согласия. Культура выражения несогласия.	2	-	2
<b>Вторичные тексты. 4 час</b>	Инсценировка.	2	-	2
	Необычные (поликодовые) тексты. История фотографии (снимка). Языковая связь текста с фотографией.	2	1	1
<b>Прецедентные тексты. 2 час</b>	Понятие о прецедентных текстах.	2	1	1
<b>Бытовые жанры. 6 часа</b>	Характеристика.	2	1	1
	Похвальное торжественное слово.	2	1	1
	Застольное слово.	2	1	1
<b>Портретный очерк 2 час</b>	Портретный очерк, его особенности. Итоговый урок.	2	1	1

## **РАБОЧАЯ ПРОГРАММА** **курса внеурочной деятельности «Читательская грамотность»**

### **Содержание курса внеурочной деятельности**

Читательская грамотность — это способность человека понимать, использовать, оценивать тексты, размышлять о них и заниматься чтением для того, чтобы достигать своих целей, расширять свои знания и возможности, участвовать в социальной жизни.

Читательская грамотность сегодня рассматривается как один из самых важных параметров готовности к жизни в современном обществе. Особое место среди метапредметных универсальных учебных действий занимает чтение и работа с информацией. Успешное обучение в начальной и основной школе невозможно без сформированности у обучающихся читательской грамотности. Несмотря на то, что вопросам обучения чтению в образовании всегда придавалось большое значение, задача развития читательской грамотности является новой областью для современной школы, решающей задачи реализации требований ФГОС.

Читательская грамотность — способность человека понимать и использовать письменные тексты, размышлять о них и заниматься чтением для того, чтобы достигать своих целей, расширять свои знания и возможности, участвовать в социальной жизни.

Чтение — это основной способ получения информации по всем учебным предметам, поэтому от умения воспринимать, понимать, интерпретировать информацию, получаемую при чтении, зависит успешность образовательного процесса в целом. Единицей информации является текст, поэтому умение правильно работать с текстом относится к универсальным, основополагающим и обоснованно является необходимым звеном в программе формирования стратегии смыслового чтения.

Содержание курса в основной школе обусловлено общей нацеленностью образовательного процесса на достижение метапредметных и предметных целей обучения, что возможно на основе компетентного подхода, который обеспечивает формирование и развитие коммуникативной, языковой и лингвистической (языковедческой) и культуроведческой компетенций.

Коммуникативная компетенция предполагает овладение видами речевой деятельности и основами культуры устной и письменной речи, базовыми умениями и навыками осмысленного чтения в жизненно важных для данного возраста сферах и ситуациях общения. Коммуникативная компетентность проявляется в умении определять цели коммуникации, оценивать речевую ситуацию, учитывать намерения и способы коммуникации партнера, выбирать адекватные стратегии коммуникации, быть готовым к осмысленному изменению собственного речевого поведения.

Языковая и лингвистическая (языковедческая) компетенции формируются на основе овладения необходимыми знаниями о языке как знаковой системе и общественном явлении, его устройстве, развитии и функционировании; освоения основных норм русского литературного языка; обогащения словарного запаса и грамматического строя речи учащихся; формирования способности к анализу и оценке языковых явлений и фактов, необходимых знаний о лингвистике как науке, ее основных разделах и базовых понятиях; умения пользоваться различными видами лингвистических словарей.

Культуроведческая компетенция предполагает осознание родного языка как формы выражения национальной культуры, понимание взаимосвязи языка и истории народа, национально-культурной специфики русского языка, освоение норм русского речевого этикета, культуры межнационального общения; способность объяснять значения слов с национально-культурным компонентом.

Программа курса внеурочной деятельности «Читательская грамотность» является необходимым дополнением к программам всех учебных дисциплин, так как формирование навыков смыслового чтения является стратегической линией школьного образования в целом.

### **Планируемые результаты освоения учебного предмета.**

Изучение курса внеурочной деятельности «Читательская грамотность» направлено на достижение обучающимися следующих личностных, метапредметных и предметных результатов освоения учебного предмета.

#### **ЛИЧНОСТНЫЕ РЕЗУЛЬТАТЫ**

- формирование активной жизненной позиции;
- осознанно читать тексты, выбирая стратегии чтения и работы с текстом, для достижения положительного результата учебной деятельности, удовлетворения личностных познавательных интересов, развития и обогащения эмоциональной сферы личности;
- использовать полученный опыт восприятия и понимания информации для формирования собственной позиции, оценочного мнения на основе прочитанных текстов.

#### **МЕТАПРЕДМЕТНЫЕ РЕЗУЛЬТАТЫ**

овладеют

- элементарными навыками работы с книгой;
- умениями ставить перед собой цель чтения и выбирать соответствующий цели вид чтения (поисковый/просмотровый, ознакомительный, изучающий/аналитический);
- элементарными навыками чтения текстов разных стилей и типов речи (в первую очередь научно-учебных, научно-познавательных).

Применяя стратегии чтения в работе с текстом, учащиеся смогут осуществлять деятельность, направленную на *поиск информации и понимание прочитанного, на основе умений:*

- определять главную тему, общую цель или назначение текста;
- предвосхищать содержание текста по заголовку с опорой на имеющийся читательский и жизненный опыт;
- находить основные текстовые и внетекстовые компоненты (в не сплошных текстах);
- находить в тексте требуемую информацию (явную): главную и второстепенную, фактическую и иллюстративную, тезисную и доказательную и т.п.;
- выделять термины, обозначающие основные понятия текста.

Применяя стратегии чтения в работе с текстом, учащиеся смогут осуществлять деятельность, направленную на *понимание и интерпретацию информации, на основе умений:*

- понимать смысл и назначение текста, задачу/позицию автора в разных видах текстов; выбирать из текста или придумывать заголовок, соответствующий содержанию текста.

формулировать тезис, выражающий общий смысл текста, передавать в устной и письменной форме главное в содержании текста;

- объяснять порядок частей, содержащихся в тексте;
- сопоставлять и объяснять основные текстовые и внетекстовые компоненты (вне сплошных текстах);
- интерпретировать содержание: сравнивать и противопоставлять заключённую в тексте информацию разного характера, определять причинно-следственные и логические связи, делать выводы из сформулированных посылок о намерении автора/главной мысли текста;
- задавать вопросы по содержанию текста и отвечать на них;
- прогнозировать содержание текста;
- находить скрытую информацию в тексте;
- использовать словари с целью уточнения непонятого значения слова.

Применяя стратегии чтения в работе с текстом, учащиеся смогут осуществлять деятельность, направленную на *понимание и преобразование информации, на основе умений:*

- составлять план к тексту и структурировать текст, используя план;
- делать пометки, выписки, цитировать фрагменты текста в соответствии с коммуникативным замыслом;
- приводить аргументы/примеры к тезису, содержащемуся в тексте;
- преобразовывать (перекодировать) текст, используя новые формы представления информации (опорные схемы, таблицы, рисунки и т.п.).

Применяя стратегии чтения в работе с текстом, учащиеся смогут осуществить деятельность, направленную на **оценку информации и рефлексию**, на основе умений:

- откликаться на содержание текста: связывать информацию, обнаруженную в тексте, со своими представлениями о мире;
- оценивать утверждения, находить доводы в защиту своей точки зрения в тексте;
- использовать полученную из разного вида текстов информацию для установления несложных причинно-следственных связей и зависимостей, объяснения, обоснования утверждений/ тезисов;
- оценивать не только содержание текста, но и его форму.

### ПРЕДМЕТНЫЕ РЕЗУЛЬТАТЫ

Учащиеся получают возможность:

- использовать базовые умения и навыки смыслового чтения и работы с текстом на уроках разных предметных дисциплин при совершении интеллектуальных (познавательных) действий, для решения учебно- познавательных и учебно-практических задач, в ситуациях моделирования и проектирования;
- обогатить, углубить знания, расширить общий культурный кругозор на основе работы с информацией (текстами) в разных предметных областях.

### ВЗАИМОСВЯЗЬ С ПРОГРАММОЙ ВОСПИТАНИЯ

Программа курса внеурочной деятельности разработана с учетом рекомендаций примерной программы воспитания. Согласно Примерной программе воспитания у современного школьника должны быть сформированы ценности Родины, человека, природы, семьи, дружбы, сотрудничества, знания, здоровья, труда, культуры и красоты. Эти ценности находят свое отражение в содержании занятий по основным направлениям читательской грамотности, вносящим вклад в воспитание гражданское, патриотическое, духовно-нравственное, эстетическое, экологическое, трудовое, воспитание ценностей научного познания, формирование культуры здорового образа жизни, эмоционального благополучия. Реализация курса способствует осуществлению главной цели воспитания – полноценному личностному развитию школьников и созданию условий для их позитивной социализации.

### Тематическое планирование 5 класс

Тема	Кол-во часов	*Электронные (цифровые) образовательные ресурсы	Формы проведения занятий
Умеем ли мы читать? (Виды чтения)	1	<a href="http://school-collection.edu.ru">http://school-collection.edu.ru</a>	Урок-практикум.
Как выбрать книгу? (Виды чтения: просмотровое, ознакомительное) Библиотечный урок	1	<a href="http://lib.ru">http://lib.ru</a>	Урок-игра.

Учимся ставить цель чтения («Знаю – хочу узнать – узнал»)	1	<a href="http://school-collection.edu.ru">http://school-collection.edu.ru</a>	Урок-викторина.
Что и о чём? (Углубление понятия о тексте)	1		Урок-диалог.
С чего начинается текст? (Роль заглавия)	1		Урок-игра.
Зачем нужен эпиграф? (Роль заглавия и эпиграфа)	1		Урок-практикум
Внимание к слову.	1		Урок-диалог.
<b>Тематический конкурс чтецов</b>	1	<a href="http://lib.ru">http://lib.ru</a>	Урок-концерт
Наши друзья и помощники (Словари и справочники)	1		Урок-практикум.
Учимся читать учебный текст (Элементы учебного текста)	1	<a href="http://school-collection.edu.ru">http://school-collection.edu.ru</a>	Урок-викторина.
Главное и неглавное в тексте (Виды информации в учебном тексте)	1		Урок-игра.
Учимся читать учебный текст (Маркировка информации)	1		Урок-диалог.
Практикум-диагностика (Тестовая работа по применению умений работать с информацией и выделять главную мысль)	1		Урок-практикум.
Как читать несплошной текст?	1		Урок-викторина.
Шифровка и дешифровка текста.	1		Урок-игра.
Как построен текст? (Строение текстов разных типов речи)	1		Урок-практикум.
<b>Ролевая игра «Заседание Учёного совета лексикографов»</b>	1	<a href="http://lib.ru">http://lib.ru</a>	Урок-игра.
«Сцепления» в тексте (Смысловые связи в тексте)	1	<a href="http://school-collection.edu.ru">http://school-collection.edu.ru</a>	Урок-практикум.

Погружение в текст.	1	<a href="http://lib.ru">http://lib.ru</a>	Урок-игра.
Погружение в текст	1		Урок-практикум.

**РАБОЧАЯ ПРОГРАММА**  
**курса внеурочной деятельности**  
**«Искусство чтения»**

**Содержание курса**

Тема 1-2: «Виды чтения»

Теория: Чтение. Осмысленное чтение. Виды чтения: просмотровое, ознакомительное, изучающее, поисковое.

Практика: Практикум. Учащиеся используют разные виды чтения при работе с текстом, повышают скорость чтения, понимания и усвоения прочитанного.

Тема 3-4: «Текстовая информация»

Теория: Информация. Поиск информации в тексте. Виды информации, представленной разными способами: таблица, схема, диаграмма, график, блокчейн, объявление. Сплошной и несплошной текст.

Практика: Практикум. Учащиеся находят, извлекают из текста информацию, представленную разными способами, самостоятельно составляют текст в виде схемы, таблицы и др.

Тема 5: «Тема текста» )

Теория: Текст. Тема текста. Главная мысль текста. Мотив.

Практика: Практикум. Учащиеся определяют тему, главную мысль, мотив художественных текстов.

Тема 6: «Заголовки текста»

Теория: Текст. Заголовок. Подзаголовок. Эпиграф. Оглавление.

Практика: Викторина. Практикум. Учащиеся анализируют заголовки, подзаголовки, эпиграфы и придумывают собственные для учебных или художественных текстов.

Тема 7-8: «Структура текста»

Теория: Текст. Структура текста: вступление, основная часть, заключение. Абзац. Тезисы.

Практика: Практикум. Учащиеся работают с текстом, сокращают его, сохраняя его структуру.

Тема 9-10: «Типы текста»

Теория: Текст. Типы текста: повествование, описание, рассуждение.

Практика: Практикум. Учащиеся работают с разными типами текста, учатся перерабатывать текст одного типа в другой.

Тема 11-12: «Композиция художественного текста»

Теория: Текст. Композиция. Фабула. Сюжет. Этапы сюжета: экспозиция, завязка, развитие действия, кульминация, развязка, эпилог (послесловие). Типы и жанровые виды композиции.

Практика: Практикум. Учащиеся работают с художественным текстом, учатся определять этапы сюжета, типы и жанровые виды композиции.

Тема 13-15: «Стили текста»

Теория: Текст. Стили текста: художественный, разговорный, научный, публицистический, официально-деловой. Отличительные признаки и особенности стилей текста.

Практика: Деловая игра. Практикум. Учащиеся работают с разными стилями текста, учатся их различать, писать собственные тексты и перерабатывать текст одного стиля в другой.

Тема 16: «Роды литературы»

Теория: Литература. Роды литературы: эпос, лирика, драма. История и отличительные черты родов литературы.

Практика: Викторина. Практикум. Учащиеся работают с художественной литературой, выделяя у неё черты эпоса, лирики и драмы.

Тема 17-18: «Жанры литературы»

Теория: Литература. Классические и современные жанры литературы. Особенности и отличительные черты литературных жанров. Типология литературных жанров.



Практика: Практикум. Учащиеся работают с текстами разных жанров, учатся находить, извлекать и использовать из них информацию.

Тема 19: «Средства художественной выразительности»

Теория: Художественная выразительность. Средства художественной выразительности. Типология средств художественной выразительности. Тропы. Стилистические фигуры.

Практика: Практикум. Учащиеся находят средства художественной выразительности в прозаическом, драматическом и лирическом текстах.

Тема 20: «Герои литературы»

Теория: Литература. Герои литературы. Типы героев в литературных произведениях. Характеристика героев литературы.

Практика: Игра. Практикум. Учащиеся сопоставляют разные типы героев в художественной литературе и дают им характеристику.

Тема 21-23: «Анализ текста»

Теория: Текст. Анализ прозаического и лирического текста. Виды анализа текста. План анализа текста.

Практика: Круглый стол. Практикум. Учащиеся анализируют прозаический и лирический текст, учатся выражать своё мнение в устной и письменной форме, формируют собственную читательскую позицию.

Тема 24-25: «План текста»

Теория: Текст. Деление текста на смысловые части. План текста. Виды планов текста. Простой план. Развёрнутый план.

Практика: Практикум. Учащиеся составляют простые и развёрнутые планы текста, учатся извлекать и структурировать основную информацию в тексте.

Тема 26-27: «Собственный текст»

Теория: Текст. Собственный текст. Выбор стиля и жанра. Планирование текста. Авторский стиль.

Практика: Конкурс. Практикум. Учащиеся тренируются писать собственный текст, находят собственный авторский стиль.

Тема 28-29: «Художественная декламация»

Теория: Декламация. Художественная декламация. Особенности декламации прозы и лирики.

Практика: Конкурс чтецов. Учащиеся учатся декламировать прозаические и лирические тексты.

Тема 30-31: «Словари и справочники»

Теория: Словарь. Виды словарей. Справочники. Виды справочников. Хрестоматия. Энциклопедия. Работа с дополнительными источниками.

Практика: Практикум. Учащиеся работают с различными словарями и справочниками, учатся извлекать информацию из различных источников.

Тема 32: «Особенности речи»

Теория: Речь. Особенности речи. Стилистическая лексика. Просторечие. Диалектизмы. Архаизмы. Историзмы. Окказионализмы. Варваризмы. Жаргонизмы. Сленг.

Практика: Круглый стол. Учащиеся анализируют собственную речь, речь своих знакомых, переписки в социальных сетях на предмет наличия в них различной стилистической лексики.

Тема 33-34: «Рубежная аттестация»

Рубежная аттестация предполагает оценку качества усвоения учащимися содержания программы внеурочной деятельности «Искусство чтения» с помощью Задачи на грамотность чтения «Полиглот» Е. А. Ковалевой

### **Планируемые результаты освоения курса внеурочной деятельности**

Освоением курса внеурочной деятельности «Искусство чтения» можно считать достижение учащимися следующих предметных, личностных и метапредметных результатов:

Предметные результаты:

- умение определять тему, главную мысль, мотив текста;
- знание структуры текста, композиции художественного текста;
- умение различать типы и стили текста;
- знание родов, жанров литературы, средств художественной выразительности, их отличительных черт;
- умение анализировать эпические, лирические и драматические тексты, составлять план текста;

- умение писать собственные тексты, декламировать текст;
- умение работать с различными словарями и справочниками.

Личностные результаты:

- готовность и способность к саморазвитию и личностному самоопределению при помощи функционального чтения;
- сформированность мотивации к обучению и целенаправленной познавательной деятельности, формирование собственной читательской позиции;
- способность ставить цели и строить жизненные планы, способность самостоятельного решения проблем в различных сферах жизни и деятельности при помощи функционального чтения.

Методики для оценки степени достижения личностных результатов: анкетирование, ведение индивидуальной карточки учёта динамики личностных качеств развития ребенка.

Метапредметные результаты:

Регулятивные

- умение определять цели предстоящей учебной деятельности;
- определение последовательности действий;
- умение оценивать достигнутые результаты и формулировать их в устной и письменной форме.

Познавательные

- овладение разными видами чтения;
- умение извлекать информацию из различных источников;
- владение приёмами отбора и систематизации материала на определённую тему.

Коммуникативные

- владение коммуникативно целесообразным взаимодействием в процессе речевого общения, совместного выполнения учебной задачи;
- умение воспроизводить прослушанный или прочитанный текст с разной степенью свёрнутости;
- умение свободно, правильно излагать свои мысли в устной и письменной форме.

### Тематическое планирование

Тема	Количество часов
Виды чтения	2
Текстовая информация	2
Тема текста	1
Заголовки текста	1
Структура текста	2
Типы текста	2
Композиция художественного текста	2
Стили текста	3
Роды литературы	1
Жанры литературы	2
Средства художественной выразительности	1
Герои литературы	1
Анализ текста	3
План текста	2
Собственный текст	2
Художественная декламация	2
Словари и справочники	2
Особенности речи	1
Рубежная аттестация	2
Итого	34

## РАБОЧАЯ ПРОГРАММА

### курса внеурочной деятельности «Работа с текстом»

#### Содержание курса

##### 1. Введение. Основные цели и задачи курса

Умение грамотно выражать свои мысли, создавать собственные высказывания на основе прочитанного текста. Подготовка учащихся к сдаче ОГЭ.

##### 2. Речь устная и письменная

Уметь говорить – искусство. Уметь слушать – культура. Пишут всегда для кого-то. Что значит талантливый читатель? Словесное рисование. Определение понятия.

##### 3. Текст

Микротема. Микротекст. Признаки текста: заглавие, тема, идея, делимость, связность, композиционная завершенность, стилистическое единство.

##### 4. Основные способы и средства связи предложений в тексте

Цепная и параллельная связь предложений в тексте. Заглавие как средство связи предложений в тексте. Порядок предложений в тексте. Порядок слов в предложении. Обращение как средство связи предложений в тексте.

##### 5. Стили речи

Разговорный стиль. Книжные стили: научный, официально-деловой, художественный, публицистический. Характерные особенности стилей речи.

##### 6. Типы речи

Описание. Повествование. Рассуждение.

##### 7. Образность речи

Тропы. Художественные определения - эпитеты. Образные сравнения. Метафорические образы. Метонимия. Синекдоха. Олицетворение. Гипербола и литота. Аллегория. Ирония. Перифраз.

Фигуры. Инверсия. Анафора. Эпифора. Композиционный стык. Параллелизм. Антитеза. Градация. Риторический вопрос. Риторическое восклицание. Бессоюзие. Многосоюзие. Парцелляция.

Выразительные средства фонетики. Ассонанс. Аллитерация. Звукоподражание.

##### 8. Основные требования к творческой работе

Эпиграф. Его роль в раскрытии темы. Композиционные формы сочинений. Сочинение-рассуждение. Вступление. Главная часть. Заключительная часть.

##### 9. Творческая мастерская. От слова -к тексту

Проверка умений применять полученные знания на практике. Письмо сочинений –рассуждений на морально-этические темы.

#### Планируемые результаты обучения:

##### Предметные:

В результате обучения написанию творческой работы по данной программе ученик должен уметь:

- различать стили и типы речи;
- проводить стилистический анализ текста;
- вести спор, соблюдая правила речевого этикета;
- определять авторскую позицию, корректно выражать собственное мнение к фактам и явлениям окружающей действительности;
- подбирать убедительные доказательства своей точки зрения;

##### Метапредметные:

- свободно, правильно, логично и образно излагать свои мысли в устной и письменной форме, соблюдая нормы построения текста;
- создавать собственное письменное высказывание по заданной модели;
- осуществлять речевой самоконтроль: находить ошибки и исправлять их, совершенствовать и редактировать текст;

### Личностные:

- извлекать необходимую информацию из различных источников, включая жизненные ситуации и средства массовой информации, свободно использовать ее в творческой работе;
- применять полученные знания в учебных, бытовых, социально-культурных ситуациях общения.

### Тематическое планирование

№п/п	Название темы	Количество часов
1	Введение. Основные цели и задачи курса	1
2	Речь устная и письменная	1
3	Текст	1
4	Основные способы и средства связи предложений в тексте	1
5	Стили речи	2
6	Типы речи	5
7	Образность речи	6
8	Основные требования к творческой работе	9
9	Творческая мастерская. От слова - к тексту	8
10	Итого	34

### РАБОЧАЯ ПРОГРАММА

#### курса внеурочной деятельности «Занимательная математика»

### Содержание внеурочной деятельности

#### Квадратичная функция. Векторы

Основная цель – коррекция имеющихся пробелов в знаниях свойств квадратичной функции, в умении строить и исследовать график квадратичной функции. Коррекция имеющихся пробелов в умении выполнять действия над векторами как направленными отрезками.

#### Уравнения и неравенства. Метод координат. Соотношения между сторонами и углами треугольника

Основная цель – коррекция имеющихся пробелов в умении решать уравнения, неравенства и их системы с одной и двумя переменными. Коррекция имеющихся пробелов в умении применять алгебраический аппарат при решении геометрических задач. Коррекция имеющихся пробелов в умении применять тригонометрический аппарат при решении геометрических задач.

#### Арифметическая и геометрическая прогрессии. Окружность

Основная цель – коррекция имеющихся пробелов в умении находить  $n$ -й член, сумму первых  $n$  членов арифметической и геометрической прогрессии. Коррекция имеющихся пробелов в умении находить длину окружности и площадь круга.

#### Элементы комбинаторики и теории вероятностей. Движения. Начальные сведения из стереометрии

Основная цель – коррекция имеющихся пробелов в умении решать комбинаторные и вероятностные задачи. Коррекция имеющихся пробелов в знании свойств и видов движений. Коррекция имеющихся пробелов в умении узнавать и строить многогранники и тела вращения, находить площадь их поверхности и объем.

### Планируемые результаты коррекционных занятий

. При составлении программы учитывались следующие особенности: неустойчивое внимание, трудности при запоминании, несформированность мыслительных операций, анализа, синтеза, сравнения, плохо развиты навыки устной и письменной математической речи. Процесс обучения таких школьников имеет коррекционно-развивающий характер, направленный на коррекцию имеющихся у обучающихся недостатков, пробелов в знаниях, связь изучаемого материала с реальной жизнью.

**Цель** коррекционных занятий: повышение уровня общего, сенсорного, интеллектуального развития, памяти, внимания.

**Задачи:**

- развитие психических функций внимания, памяти, восприятия, воображения;
- формирование умения сравнивать, анализировать, делать несложные самостоятельные выводы;
- формирование механизмов волевой регуляции в процессе, осуществления заданной деятельности;
- развитие работоспособности, умения сосредоточиваться на заданном действии;
- формирование положительной мотивации к обучению;
- развитие коммуникативных навыков;
- воспитание самостоятельности при выполнении заданий, умение доводить начатое дело до конца.

Основные **направления** коррекционной работы по математике:

1. Совершенствование движений и сенсомоторного развития:

- развитие мелкой моторики кисти и пальцев рук;
- развитие навыков каллиграфии;
- развитие артикуляционной моторики.

2. Коррекция отдельных сторон психической деятельности:

- развитие зрительного восприятия и узнавания;
- развитие зрительной памяти и внимания;
- формирование обобщенных представлений о свойствах предметов (цвет, форма, величина);
- развитие пространственных представлений ориентации;
- развитие представлений о времени;
- развитие слухового внимания и памяти.

3. Развитие основных мыслительных операций:

- навыков соотносительного анализа;
- навыков группировки и классификации (на базе овладения основными родовыми понятиями);
- умения работать по словесной и письменной инструкции, алгоритму;
- умения планировать деятельность.

4. Развитие различных видов мышления:

- развитие наглядно-образного мышления;
- развитие словесно-логического мышления (умение видеть и устанавливать логические связи между предметами, событиями).

5. Коррекция нарушений в развитии эмоционально-личностной сферы (релаксационные упражнения для мимики лица, драматизация, чтение по ролям и т.д.).

6. Развитие речи.

7. Расширение представлений об окружающем мире и обогащение словаря.

8. Коррекция индивидуальных пробелов в знаниях.

Коррекционные занятия проводятся с учащимися по мере выявления педагогом индивидуальных пробелов в их развитии и обучении.

**Предметные результаты:**

1) формирование представлений о математике как о методе познания действительности, позволяющем описывать и изучать реальные процессы и явления;

2) развитие умений работать с учебным математическим текстом (анализировать, извлекать необходимую информацию), точно и грамотно выражать свои мысли с применением математической терминологии и символики, проводить классификации, логические обоснования, доказательства математических утверждений;

3) развитие представлений о числе и числовых системах от натуральных до действительных чисел; овладение навыками устных, письменных, инструментальных вычислений;

4) овладение символьным языком алгебры, приёмами выполнения тождественных преобразований выражений, решения уравнений, систем уравнений, неравенств и систем неравенств; умения моделировать реальные ситуации на языке алгебры, исследовать построенные модели с использованием аппарата алгебры, интерпретировать полученный результат;

5) овладение системой функциональных понятий, развитие умения использовать функционально-графические представления для решения различных математических задач, для описания и анализа реальных зависимостей;

6) овладение геометрическим языком; развитие умения использовать его для описания предметов окружающего мира; развитие пространственных представлений, изобразительных умений, навыков геометрических построений;

7) формирование систематических знаний о плоских фигурах и их свойствах, представлений о простейших пространственных телах; развитие умений моделирования реальных ситуаций на языке геометрии, исследования построенной модели с использованием геометрических понятий и теорем, аппарата алгебры, решения геометрических и практических задач;

8) овладение простейшими способами представления и анализа статистических данных; формирование представлений о статистических закономерностях в реальном мире и о различных способах их изучения, о простейших вероятностных моделях; развитие умений извлекать информацию, представленную в таблицах, на диаграммах, графиках, описывать и анализировать массивы числовых данных с помощью подходящих статистических характеристик, использовать понимание вероятностных свойств окружающих явлений при принятии решений;

9) развитие умений применять изученные понятия, результаты, методы для решения задач практического характера и задач из смежных дисциплин с использованием при необходимости справочных материалов, компьютера, пользоваться оценкой и прикидкой при практических расчётах;

10) формирование информационной и алгоритмической культуры; формирование представления о компьютере как универсальном устройстве обработки информации; развитие основных навыков и умений использования компьютерных устройств;

11) формирование представления об основных изучаемых понятиях: информация, алгоритм, модель – и их свойствах;

12) развитие алгоритмического мышления, необходимого для профессиональной деятельности в современном обществе; развитие умений составить и записать алгоритм для конкретного исполнителя; формирование знаний об алгоритмических конструкциях, логических значениях и операциях; знакомство с одним из языков программирования и основными алгоритмическими структурами — линейной, условной и циклической;

13) формирование умений формализации и структурирования информации, умения выбирать способ представления данных в соответствии с поставленной задачей — таблицы, схемы, графики, диаграммы, с использованием соответствующих программных средств обработки данных;

14) формирование навыков и умений безопасного и целесообразного поведения при работе с компьютерными программами и в Интернете, умения соблюдать нормы информационной этики и права.

### Тематическое планирование

№ урока	Тема урока	Кол-во часов
1	Квадратное уравнение	1
2	Площади многоугольников	1
3	Неравенства	1
4	Синус, косинус и тангенс	1
5	Исследование функций	1
6	Касательная к окружности	1
7	Разложение квадратного трехчлена на множители	1
8	Вписанная и описанная окружности	1
9	Построение графиков функций $y = ax^2 + n$ и $y = a(x - m)^2$	1
10	Сумма и разность векторов	1
11	Степенная функция. Нахождение значений выражений, содержащих корни n-й степени	1
12	Умножение вектора на число. Разложение вектора по двум неколлинеарным векторам	1
13	Решение целых уравнений	1
14	Координаты вектора	1
15	Дробно-рациональное уравнение	1

16	Метод интервалов	1
17	Синус, косинус, тангенс и котангенс	1
18	Теорема о площади треугольника	1
19	Решение систем уравнений способом подстановки	1
20	Решение треугольников	1
21	Решение задач с помощью систем уравнений	1
22	Скалярное произведение векторов	1
23	Арифметическая прогрессия	1
24	Площадь правильного многоугольника	1
25	Геометрическая прогрессия	1
26	Длина окружности. Площадь круга	1
27	Симметрия	1
28	Перестановки	1
29	Поворот	1
30	Размещения	1
31	Сочетания	1
32	Вероятность случайного события	1
33	Решение вероятностных задач	1
34	Тела вращения	1

## РАБОЧАЯ ПРОГРАММА

### курса внеурочной деятельности «Занимательная математика»

#### Содержание учебного курса

#### 5 класс

##### **Повторение. Линии.**

Чтение и запись многозначных чисел. Сравнение многозначных чисел. Сложение и вычитание многозначных чисел. Умножение и деление многозначных чисел. Решение текстовых задач на все действия с многозначными числами. Отрезок. Прямоугольник. Квадрат.  
Виды линий. Внутренняя и внешняя области. Ломаная. Окружность и круг.

##### **Натуральные числа и шкалы.**

Координатная прямая. Шкалы и координаты. Сравнение чисел. Округление натуральных чисел.

##### **Действия с натуральными числами.**

Сложение натуральных чисел и его свойства. Вычитание натуральных чисел. Числовые и буквенные выражения. Буквенная запись свойств сложения и вычитания. Уравнение. Умножение натуральных чисел и его свойства. Деление натуральных чисел. Упрощение выражений. Степень числа.

##### **Углы и многоугольники.**

Угол. Биссектриса угла. Градусная мера угла. Многоугольники.

##### **Делимость чисел.**

Делители числа. Кратные числа. Простые и составные числа. Признаки делимости на 2, 3, 5, 9, 10

##### **Обыкновенные дроби.**

Что такое дробь. Правильные и неправильные дроби. Приведение дробей к общему знаменателю. Сокращение дробей. Действия над дробями.

##### **Многогранники.**

Геометрические тела. Многогранники. Объем прямоугольного параллелепипеда.

#### **Планируемые результаты освоения курса.**

Изучение математики в основной школе дает возможность обучающимся достичь следующих результатов развития:

*В личностном направлении:*

- умение ясно, точно, грамотно излагать свои мысли в устной и письменной речи, понимать смысл поставленной задачи, выстраивать аргументацию, приводить примеры и контрпримеры;
- критичность мышления, умение распознавать логически некорректные высказывания, отличать гипотезу от факта;
- представление о математической науке как сфере человеческой деятельности, об этапах ее развития, о ее значимости для развития цивилизации;
- креативность мышления, инициатива, находчивость, активность при решении математических задач;
- умение контролировать процесс и результат учебной математической деятельности;
- способность к эмоциональному восприятию математических объектов, задач, решений, рассуждений;

*В метапредметном направлении:*

- первоначальные представления об идеях и о методах математики как универсальном языке науки и техники, средстве моделирования явлений и процессов;
- умение видеть математическую задачу в контексте проблемной ситуации в других дисциплинах, в окружающей жизни;
- умение находить в различных источниках информацию, необходимую для решения математических проблем, представлять ее в понятной форме, принимать решение в условиях неполной и избыточной, точной и вероятностной информации;
- умение понимать и использовать математические средства наглядности (графики, диаграммы, таблицы, схемы и др.) для иллюстрации, интерпретации, аргументации;
- умение выдвигать гипотезы при решении учебных задач, понимать необходимость их проверки;
- умение применять индуктивные и дедуктивные способы рассуждений, видеть различные стратегии решения задач;
- понимание сущности алгоритмических предписаний и умение действовать в соответствии с предложенным алгоритмом;
- умение самостоятельно ставить цели, выбирать и создавать алгоритмы для решения учебных математических проблем;
- умение планировать и осуществлять деятельность, направленную на решение задач исследовательского характера.

*В предметном направлении:*

**5 класс**

Обучающийся получит возможность научиться:

- выполнять устный счет с натуральными числами и десятичными дробями;
- представлять десятичную дробь в виде обыкновенной и в простейших случаях обыкновенную дробь в виде десятичной, проценты в виде дроби и дробь в виде процентов;
- изображать числа точками на числовом луче;
- выполнять арифметические действия с натуральными числами и десятичными дробями, находить значение числового выражения;
- осуществлять в буквенных выражениях подстановку и выполнять вычисления;
- решать простейшие линейные уравнения;
- решать текстовые задачи, включая задачи на движение, основные задачи на проценты;
- различать геометрические фигуры (прямые, отрезки, лучи, углы);

**Тематическое планирование – 34 часа**



№ п/п	Тема	Кол-во часов
1.	Раздел 1. Повторение. Линии.	2
2.	Раздел 2. Натуральные числа и шкалы.	3
3.	Раздел 3. Действия с натуральными числами	9
4.	Раздел 4. Углы и многоугольники	2
5.	Раздел 5. Делимость чисел	2
6.	Раздел 6. Обыкновенные дроби	11
7.	Раздел 7. Многогранники	5

## **РАБОЧАЯ ПРОГРАММА**

### **курса внеурочной деятельности «ОФП с элементами самообороны»**

#### **СОДЕРЖАНИЕ УЧЕБНОГО КУРСА**

Модифицированная образовательная программа «ОФП с элементами самообороны» для детей школьного возраста является дополнительной образовательной программой физкультурно-спортивной направленности. Отличительные особенности данной программы от программы на базе, которой она разработана заключается в том, что она направлена не на достижение высоких спортивных результатов, а на укрепление здоровья детей и формирование личности с набором ключевых компетентностей в гражданско-правовой, коммуникативной, информационной, спортивно-оздоровительной сферах.

Целью программы является формирование у обучающихся навыка самозащиты и развитие качеств, связанных с данным навыком. Содержательная часть программы составлена на основе пособий по занятиям физкультурой в общеобразовательной школе, пособий по рукопашному бою, наставлений по физической подготовке в Вооруженных силах Российской Федерации. При написании методической части использовались издания педагогического характера. В структуру тренировок и методику преподавания вложены авторские идеи педагогического коллектива, который на протяжении нескольких лет осуществлял образовательный процесс по схожим программам.

Актуальность программы базируется на нескольких составляющих.

Из-за невысокого уровня спортивной подготовки школьников в условиях мегаполиса физическое развитие детей и молодежи всегда является приоритетным направлением.

Программа охватывает элементы формирования правильного отношения к физическому развитию, в частности, к самозащите, которое не препятствует социализации детей, а помогает им «влиться» в жизнь окружающего общества.

Программа предполагает развитие обучающихся самозащите, овладение умениями и навыками отстаивания своих интересов, поиска путей бесконфликтного разрешения сложных вопросов.

На тренировках у детей формируются здоровые отношения со сверстниками, даются элементы начальной военной подготовки.

Исходя из актуальности, задачами программы являются: 1) физическое развитие детей; 2) формирование общегражданской позиции в отношении применения силы; 3) овладение начальными знаниями, умениями и навыками в области самозащиты; 4) содействовать формированию устойчивого интереса, воспитание потребности и умения самостоятельно заниматься физическими упражнениями, сознательно применять их в целях отдыха, тренировки, повышения работоспособности; 5) подготовка к

службе в Вооруженных силах Российской Федерации.

Возраст детей, участвующих в реализации образовательной программы – 6-18 лет.

Форма проведения – тренировочные занятия в спортивном зале.

Примерно раз в четыре-пять занятий программой предусматривается контроль за усвоением знаний и умений.

В учебном тренировочном процессе используется инвентарь: боксерские лапы, боксерский мешок, боксерские бинты и перчатки, набивные мячи, теннисные мячи и др. Во избежание травм и повреждений работа с инвентарем строго регламентируется преподавателем.

## **ПЛАНИРУЕМЫЕ РЕЗУЛЬТАТЫ ИЗУЧЕНИЯ ПРЕДМЕТА**

**Личностными результатами** освоения учащимися содержания программы по ОФП с элементами самообороны являются следующие умения:

- активно включаться в общение и взаимодействие со сверстниками на принципах уважения и доброжелательности, взаимопомощи и сопереживания;
- проявлять положительные качества личности и управлять своими эмоциями в различных (нестандартных) ситуациях и условиях;
- проявлять дисциплинированность, трудолюбие и упорство в достижении поставленных целей;
- оказывать бескорыстную помощь своим сверстникам, находить с ними общий язык и общие интересы.

**Метапредметными результатами** освоения учащимися содержания программы по ОФП с элементами самообороны являются следующие умения:

- характеризовать явления (действия и поступки), давать им объективную оценку на основе освоенных знаний и имеющегося опыта;
- находить ошибки при выполнении учебных заданий, отбирать способы их исправления;
- общаться и взаимодействовать со сверстниками на принципах взаимоуважения и взаимопомощи, дружбы и толерантности;
- организовывать самостоятельную деятельность с учетом требований ее безопасности, сохранности инвентаря и оборудования, организации места занятий;
- планировать собственную деятельность, распределять нагрузку и отдых в процессе ее выполнения;
- анализировать и объективно оценивать результаты собственного труда, находить возможности и способы их улучшения;
- видеть красоту движений, выделять и обосновывать эстетические признаки в движениях и передвижениях человека;
- оценивать красоту телосложения и осанки, сравнивать их с эталонными образцами;
- управлять эмоциями при общении со сверстниками и взрослыми, сохранять хладнокровие, сдержанность, рассудительность;

— технически правильно выполнять двигательные действия из базовых видов спорта, использовать их в игровой и соревновательной деятельности.

**Предметными результатами** освоения, учащимися содержания программы по ОФП с элементами самообороны являются следующие умения:

— планировать занятия физическими упражнениями в режиме дня, организовывать отдых и досуг с использованием средств физической культуры;

— представлять ОФП с элементами самообороны как средство укрепления здоровья, физического развития и физической подготовки человека;

— оказывать посильную помощь и моральную поддержку сверстникам при выполнении учебных заданий, доброжелательно и уважительно объяснять ошибки и способы их устранения;

— организовывать и проводить со сверстниками подвижные игры и элементы соревнований, осуществлять их объективное судейство;

— бережно обращаться с инвентарем и оборудованием, соблюдать требования техники безопасности к местам проведения;

— организовывать и проводить занятия ОФП с элементами самообороны с разной целевой направленностью, подбирать для них физические упражнения и выполнять их с заданной дозировкой нагрузки;

— характеризовать физическую нагрузку по показателю частоты пульса, регулировать ее напряженность во время занятий по развитию физических качеств;

— взаимодействовать со сверстниками по правилам проведения подвижных игр и соревнований;

— в доступной форме объяснять правила (технику) выполнения двигательных действий, анализировать и находить ошибки, эффективно их исправлять;

— находить отличительные особенности в выполнении двигательного действия разными учениками, выделять отличительные признаки и элементы;

— выполнять технические действия из базовых видов спорта, применять их в игровой и соревновательной деятельности;

— выполнять жизненно важные двигательные навыки и умения различными способами, в различных изменяющихся, вариативных условиях

В результате освоения программы обучающийся будет *знать*:

случаи применения своих навыков самозащиты;

технику безопасности при занятиях самообороной;

о методах самостоятельного физического развития;

основные принципы защиты;

понятие равновесия, примеры баланса в быту;

конструкцию тела человека;

последовательность выполнения ударов руками. *уметь:*

правильно перемещаться на ногах;

осуществлять сбор к центру масс при движении или атаке противника, или при движении;

выстраивать плоскость движения при защите;

осуществлять выброс массы при атаке;

выводить противника из равновесия;

балансироваться и удерживать прицел на противнике;

выполнять прямой, боковой удары руками;

### ТЕМАТИЧЕСКИЙ ПЛАН

#### 5 КЛАСС

№ п /п	Наименование темы	Количество часов		
		всего	теоретические занятия	практические занятия
1.	Физическая культура и спорт	1	1	
2.	Правила соревнований, места занятий, оборудование, инвентарь	1	1	
3.	Подвижные игры	8		8
3.	Гимнастика	6		6
4.	Легкая атлетика	6		6
5.	Волейбол	6		6
6.	Баскетбол	6		6
7.	ИТОГО:	34	2	32

#### 6 КЛАСС

№ п п	Наименование темы	Количество часов		
		всего	теоретические занятия	практические занятия
1.	Физическая культура и спорт	1	1	
2.	Правила соревнований, места занятий, оборудование, инвентарь	1	1	
3.	Подвижные игры	8		8

3.	Гимнастика	6		6
4.	Легкая атлетика	6		6
5.	Волейбол	6		6
6.	Баскетбол	6		6
7.	ИТОГО:	34	2	32

### 7 КЛАСС

№ пп	Наименование темы	Количество часов		
		всего	теоретические занятия	практические занятия
1.	Теоретическая подготовка	2	2	
2.	Практическая подготовка	15		15
3.	Общая физическая подготовка	17		17
4.	ИТОГО:	34	2	32

### 8 КЛАСС

№ пп	Наименование темы	Количество часов		
		всего	теоретические занятия	практические занятия
1.	Теоретическая подготовка	2	2	
2.	Практическая подготовка	15		15
3.	Общая физическая подготовка	17		17
4.	ИТОГО:	34	2	32

### 9 КЛАСС

№ пп	Наименование темы	Количество часов		
		всего	теоретические занятия	практические занятия
1.	Теоретическая подготовка	2	2	
2.	Практическая подготовка	15		15
3.	Общая физическая подготовка	17		17
4.	ИТОГО:	34	2	32

## **2.2. Программа формирования универсальных учебных действий**

Целевой раздел.

Программа формирования универсальных учебных действий (далее - УУД) у обучающихся должна обеспечивать:

развитие способности к саморазвитию и самосовершенствованию;

формирование внутренней позиции личности, регулятивных, познавательных, коммуникативных УУД у обучающихся;

формирование опыта применения УУД в жизненных ситуациях для решения задач общекультурного, личностного и познавательного развития обучающихся, готовности к решению практических задач;

повышение эффективности усвоения знаний и учебных действий, формирования компетенций в предметных областях, учебно-исследовательской и проектной деятельности;

формирование навыка участия в различных формах организации учебно-исследовательской и проектной деятельности, в том числе творческих конкурсах, олимпиадах, научных обществах, научно-практических конференциях, олимпиадах;

овладение приемами учебного сотрудничества и социального взаимодействия со сверстниками, обучающимися младшего и старшего возраста и взрослыми в совместной учебно-исследовательской и проектной деятельности;

формирование и развитие компетенций обучающихся в области использования ИКТ;

на уровне общего пользования, включая владение ИКТ, поиском, анализом и передачей информации, презентацией выполненных работ, основами информационной безопасности, умением безопасного использования средств ИКТ и Интернет, формирование культуры пользования ИКТ;

формирование знаний и навыков в области финансовой грамотности и устойчивого развития общества.

УУД позволяют решать широкий круг задач в различных предметных областях и являющиеся результатами освоения обучающимися ООП ООО.

Достижения обучающихся, полученные в результате изучения учебных предметов, учебных курсов, модулей, характеризующие совокупность познавательных, коммуникативных и регулятивных УУД отражают способность обучающихся использовать на практике УУД, составляющие умение овладевать учебными знаково-символическими средствами, направленными на:

овладение умениями замещения, моделирования, кодирования и декодирования информации, логическими операциями, включая общие приемы решения задач (универсальные учебные познавательные действия);

приобретение ими умения учитывать позицию собеседника, организовывать и осуществлять сотрудничество, коррекцию с педагогическими работниками и со сверстниками, передавать информацию и отображать предметное содержание и условия деятельности и речи, учитывать разные мнения и интересы, аргументировать и обосновывать свою позицию, задавать вопросы, необходимые для организации собственной деятельности и сотрудничества с партнером (универсальные учебные коммуникативные действия);

приобретение способности принимать и сохранять учебную цель и задачу, планировать ее реализацию, контролировать и оценивать свои действия, вносить соответствующие коррективы в их выполнение, ставить новые учебные задачи, проявлять познавательную инициативу в учебном сотрудничестве, осуществлять констатирующий и предвосхищающий контроль по результату и способу действия, актуальный контроль на уровне произвольного внимания (универсальные регулятивные действия).

Содержательный раздел.

Программа формирования УУД у обучающихся содержит: описание взаимосвязи универсальных учебных действий с содержанием учебных предметов;

описание особенностей реализации основных направлений и форм учебно-исследовательской деятельности в рамках урочной и внеурочной работы.

Описание взаимосвязи УУД с содержанием учебных предметов.

Содержание основного общего образования определяется программой основного общего образования. Предметное учебное содержание фиксируется в рабочих программах.

Разработанные по всем учебным предметам федеральные рабочие программы (далее - ФРП) отражают определенные во ФГОС ООО УУД в трех своих компонентах:

как часть метапредметных результатов обучения в разделе "Планируемые результаты освоения учебного предмета на уровне основного общего образования";

в соотношении с предметными результатами по основным разделам и темам учебного содержания;

в разделе "Основные виды деятельности" тематического планирования.

Описание реализации требований формирования УУД в предметных результатах и тематическом планировании по отдельным предметным областям.

*Русский язык и литература.*

Формирование универсальных учебных познавательных действий в части базовых логических действий.

Анализировать, классифицировать, сравнивать языковые единицы, а также тексты различных функциональных разновидностей языка, функционально-смысловых типов речи и жанров.

Выявлять и характеризовать существенные признаки классификации, основания для обобщения и сравнения, критерии проводимого анализа языковых единиц, текстов различных функциональных разновидностей языка, функционально-смысловых типов речи и жанров.

Устанавливать существенный признак классификации и классифицировать литературные объекты, устанавливать основания для их обобщения и сравнения, определять критерии проводимого анализа.

Выявлять закономерности при изучении языковых процессов; формулировать выводы с использованием дедуктивных и индуктивных умозаключений, умозаключений по аналогии.

Самостоятельно выбирать способ решения учебной задачи при работе с разными единицами языка, разными типами текстов, сравнивая варианты решения и выбирая оптимальный вариант с учетом самостоятельно выделенных критериев.

Выявлять (в рамках предложенной задачи) критерии определения закономерностей и противоречий в рассматриваемых литературных фактах и наблюдениях над текстом.

Выявлять дефицит литературной и другой информации, данных, необходимых для решения поставленной учебной задачи.

Устанавливать причинно-следственные связи при изучении литературных явлений и процессов, формулировать гипотезы об их взаимосвязях.

Формирование универсальных учебных познавательных действий в части базовых исследовательских действий.

Самостоятельно определять и формулировать цели лингвистических мини-исследований, формулировать и использовать вопросы как исследовательский инструмент.

Формулировать в устной и письменной форме гипотезу предстоящего исследования (исследовательского проекта) языкового материала; осуществлять проверку гипотезы; аргументировать свою позицию, мнение.

Проводить по самостоятельно составленному плану небольшое исследование по установлению особенностей языковых единиц, языковых процессов, особенностей причинно-следственных связей и зависимостей объектов между собой.

Самостоятельно формулировать обобщения и выводы по результатам проведенного наблюдения за языковым материалом и языковыми явлениями, лингвистического мини-исследования, представлять результаты исследования в устной и письменной форме, в виде электронной презентации, схемы, таблицы, диаграммы и других.

Формулировать гипотезу об истинности собственных суждений и суждений других, аргументировать свою позицию в выборе и интерпретации литературного объекта исследования.

Самостоятельно составлять план исследования особенностей литературного объекта изучения, причинно-следственных связей и зависимостей объектов между собой.

Овладеть инструментами оценки достоверности полученных выводов и обобщений.

Прогнозировать возможное дальнейшее развитие событий и их последствия в аналогичных или сходных ситуациях, а также выдвигать предположения об их развитии в новых условиях и контекстах, в том числе в литературных произведениях.

Публично представлять результаты учебного исследования проектной деятельности на уроке или во внеурочной деятельности (устный журнал, виртуальная экскурсия, научная конференция, стендовый доклад и другие).

Формирование универсальных учебных познавательных действий в части работы с информацией.

Выбирать, анализировать, обобщать, систематизировать и интерпретировать информацию, представленную в текстах, таблицах, схемах; представлять текст в виде таблицы, графики; извлекать информацию из различных источников (энциклопедий, словарей, справочников;



средств массовой информации, государственных электронных ресурсов учебного назначения), передавать информацию в сжатом и развернутом виде в соответствии с учебной задачей.

Использовать различные виды аудирования (выборочное, ознакомительное, детальное) и чтения (изучающее, ознакомительное, просмотровое, поисковое) в зависимости от поставленной учебной задачи (цели); извлекать необходимую информацию из прослушанных и прочитанных текстов различных функциональных разновидностей языка и жанров; оценивать прочитанный или прослушанный текст с точки зрения использованных в нем языковых средств; оценивать достоверность содержащейся в тексте информации.

Выделять главную и дополнительную информацию текстов; выявлять дефицит информации текста, необходимой для решения поставленной задачи, и восполнять его путем использования других источников информации.

В процессе чтения текста прогнозировать его содержание (по названию, ключевым словам, по первому и последнему абзацу и другим), выдвигать предположения о дальнейшем развитии мысли автора и проверять их в процессе чтения текста, вести диалог с текстом.

Находить и формулировать аргументы, подтверждающую или опровергающую позицию автора текста и собственную точку зрения на проблему текста, в анализируемом тексте и других источниках.

Самостоятельно выбирать оптимальную форму представления литературной и другой информации (текст, презентация, таблица, схема) в зависимости от коммуникативной установки.

Оценивать надежность литературной и другой информации по критериям, предложенным учителем или сформулированным самостоятельно; эффективно запоминать и систематизировать эту информацию.

Формирование универсальных учебных коммуникативных действий.

Владеть различными видами монолога и диалога, формулировать в устной и письменной форме суждения на социально-культурные, нравственно-этические, бытовые, учебные темы в соответствии с темой, целью, сферой и ситуацией общения; правильно, логично, аргументированно излагать свою точку зрения по поставленной проблеме.

Выражать свою точку зрения и аргументировать ее в диалогах и дискуссиях; сопоставлять свои суждения с суждениями других участников диалога и монолога, обнаруживать различие и сходство позиций; корректно выражать свое отношение к суждениям собеседников.

Формулировать цель учебной деятельности, планировать ее, осуществлять самоконтроль, самооценку, самокоррекцию; объяснять причины достижения (недостижения) результата деятельности.

Осуществлять речевую рефлексию (выявлять коммуникативные неудачи и их причины, уметь предупреждать их), давать оценку приобретенному речевому опыту и корректировать собственную речь с учетом целей и условий общения; оценивать соответствие результата поставленной цели и условиям общения.

Управлять собственными эмоциями, корректно выражать их в процессе речевого общения.

165.2.3.1.5. Формирование универсальных учебных регулятивных действий.

Владеть социокультурными нормами и нормами речевого поведения в актуальных сферах речевого общения, соблюдать нормы современного русского литературного языка и нормы

речевого этикета; уместно пользоваться внеязыковыми средствами общения (жестами, мимикой).

Публично представлять результаты проведенного языкового анализа, выполненного лингвистического эксперимента, исследования, проекта; самостоятельно выбирать формат выступления с учетом цели презентации и особенностей аудитории и в соответствии с этим составлять устные и письменные тексты с использованием иллюстративного материала.

#### *Иностранный язык.*

Формирование универсальных учебных познавательных действий в части базовых логических действий.

Выявлять признаки и свойства языковых единиц и языковых явлений иностранного языка; применять изученные правила, алгоритмы.

Анализировать, устанавливать аналогии, между способами выражения мысли средствами родного и иностранного языков.

Сравнивать, упорядочивать, классифицировать языковые единицы и языковые явления иностранного языка, разные типы высказывания.

Моделировать отношения между объектами (членами предложения, структурными единицами диалога и другие).

Использовать информацию, извлеченную из несплошных текстов (таблицы, диаграммы), в собственных устных и письменных высказываниях.

Выдвигать гипотезы (например, об употреблении глагола-связки в иностранном языке); обосновывать, аргументировать свои суждения, выводы.

Распознавать свойства и признаки языковых единиц и языковых явлений (например, с помощью словообразовательных элементов).

Сравнивать языковые единицы разного уровня (звуки, буквы, слова, речевые клише, грамматические явления, тексты и другие).

Пользоваться классификациями (по типу чтения, по типу высказывания и другим).

Выбирать, анализировать, интерпретировать, систематизировать информацию, представленную в разных формах: сплошных текстах, иллюстрациях, графически (в таблицах, диаграммах).

Формирование универсальных учебных познавательных действий в части работы с информацией.

Использовать в соответствии с коммуникативной задачей различные стратегии чтения и аудирования для получения информации (с пониманием основного содержания, с пониманием запрашиваемой информации, с полным пониманием).

Прогнозировать содержание текста по заголовку; прогнозировать возможное дальнейшее развитие событий по началу текста; устанавливать логическую последовательность основных фактов; восстанавливать текст из разрозненных абзацев.

Полно и точно понимать прочитанный текст на основе его информационной переработки (смыслового и структурного анализа отдельных частей текста, выборочного перевода);

использовать внешние формальные элементы текста (подзаголовки, иллюстрации, сноски) для понимания его содержания.

Фиксировать информацию доступными средствами (в виде ключевых слов, плана).

Оценивать достоверность информации, полученной из иноязычных источников.

Находить аргументы, подтверждающие или опровергающие одну и ту же идею, в различных информационных источниках; выдвигать предположения (например, о значении слова в контексте) и аргументировать его.

Формирование универсальных учебных коммуникативных действий.

Воспринимать и создавать собственные диалогические и монологические высказывания, участвуя в обсуждениях, выступлениях; выражать эмоции в соответствии с условиями и целями общения.

Осуществлять смысловое чтение текста с учетом коммуникативной задачи и вида текста, используя разные стратегии чтения (с пониманием основного содержания, с полным пониманием, с нахождением интересующей информации).

Анализировать и восстанавливать текст с опущенными в учебных целях фрагментами.

Выстраивать и представлять в письменной форме логику решения коммуникативной задачи (например, в виде плана высказывания, состоящего из вопросов или утверждений).

Публично представлять на иностранном языке результаты выполненной проектной работы, самостоятельно выбирая формат выступления с учетом особенностей аудитории. Формирование универсальных учебных регулятивных действий

Удерживать цель деятельности; планировать выполнение учебной задачи, выбирать и аргументировать способ деятельности.

Планировать организацию совместной работы, определять свою роль, распределять задачи между членами команды, участвовать в групповых формах работы.

Оказывать влияние на речевое поведение партнера (например, поощряя его продолжать поиск совместного решения поставленной задачи).

Корректировать деятельность с учетом возникших трудностей, ошибок, новых данных или информации.

Оценивать процесс и общий результат деятельности; анализировать и оценивать собственную работу: меру собственной самостоятельности, затруднения, дефициты, ошибки и другие.

*Математика и информатика.*

Формирование универсальных учебных познавательных действий в части базовых логических действий.

Выявлять качества, свойства, характеристики математических объектов.

Различать свойства и признаки объектов.

Сравнивать, упорядочивать, классифицировать числа, величины, выражения, формулы, графики, геометрические фигуры и другие.

Устанавливать связи и отношения, проводить аналогии, распознавать зависимости между объектами.

Анализировать изменения и находить закономерности.

Формулировать и использовать определения понятий, теоремы; выводить следствия, строить отрицания, формулировать обратные теоремы.

Использовать логические связки "и", "или", "если..., то...".

Обобщать и конкретизировать; строить заключения от общего к частному и от частного к общему.

Использовать кванторы "все", "всякий", "любой", "некоторый", "существует"; приводить пример и контрпример.

Различать, распознавать верные и неверные утверждения.

Выражать отношения, зависимости, правила, закономерности с помощью формул.

Моделировать отношения между объектами, использовать символьные и графические модели.

Воспроизводить и строить логические цепочки утверждений, прямые и от противного.

Устанавливать противоречия в рассуждениях.

Создавать, применять и преобразовывать знаки и символы, модели и схемы для решения учебных и познавательных задач.

Применять различные методы, инструменты и запросы при поиске и отборе информации или данных из источников с учетом предложенной учебной задачи и заданных критериев.

Формирование универсальных учебных познавательных действий в части базовых исследовательских действий.

Формулировать вопросы исследовательского характера о свойствах математических объектов, влиянии на свойства отдельных элементов и параметров; выдвигать гипотезы, разбирать различные варианты; использовать пример, аналогию и обобщение.

Доказывать, обосновывать, аргументировать свои суждения, выводы, закономерности и результаты.

Дописывать выводы, результаты опытов, экспериментов, исследований, используя математический язык и символику.

Оценивать надежность информации по критериям, предложенным учителем или сформулированным самостоятельно.

Формирование универсальных учебных познавательных действий в части работы с информацией.

Использовать таблицы и схемы для структурированного представления информации, графические способы представления данных.

Переводить вербальную информацию в графическую форму и наоборот.

Выявлять недостаточность и избыточность информации, данных, необходимых для решения учебной или практической задачи.

Распознавать неверную информацию, данные, утверждения; устанавливать противоречия в фактах, данных.

Находить ошибки в неверных утверждениях и исправлять их.

Оценивать надежность информации по критериям, предложенным учителем или сформулированным самостоятельно.

Формирование универсальных учебных коммуникативных действий.

Выстраивать и представлять в письменной форме логику решения задачи, доказательства, исследования, подкрепляя пояснениями, обоснованиями в текстовом и графическом виде.

Владеть базовыми нормами информационной этики и права, основами информационной безопасности, определяющими правила общественного поведения, формы социальной жизни в группах и сообществах, существующих в виртуальном пространстве.

Понимать и использовать преимущества командной и индивидуальной работы при решении конкретной проблемы, в том числе при создании информационного продукта.

Принимать цель совместной информационной деятельности по сбору, обработке, передаче, формализации информации.

Коллективно строить действия по ее достижению: распределять роли, договариваться, обсуждать процесс и результат совместной работы.

Выполнять свою часть работы с информацией или информационным продуктом, достигая качественного результата по своему направлению и координируя свои действия с другими членами команды.

Оценивать качество своего вклада в общий информационный продукт по критериям, самостоятельно сформулированным участниками взаимодействия.

. Формирование универсальных учебных регулятивных действий.

Удерживать цель деятельности.

Планировать выполнение учебной задачи, выбирать и аргументировать способ деятельности.

Корректировать деятельность с учетом возникших трудностей, ошибок, новых данных или информации.

Анализировать и оценивать собственную работу: меру собственной самостоятельности, затруднения, дефициты, ошибки и другое.

*Естественнонаучные предметы.*

Формирование универсальных учебных познавательных действий в части базовых логических действий.

Выдвигать гипотезы, объясняющие простые явления, например, почему останавливается движущееся по горизонтальной поверхности тело; почему в жаркую погоду в светлой одежде прохладнее, чем в темной.

Строить простейшие модели физических явлений (в виде рисунков или схем), например: падение предмета; отражение света от зеркальной поверхности.

Прогнозировать свойства веществ на основе общих химических свойств изученных классов (групп) веществ, к которым они относятся.

Объяснять общности происхождения и эволюции систематических групп растений на примере сопоставления биологических растительных объектов.

Формирование универсальных учебных познавательных действий в части базовых исследовательских действий.

Исследование явления теплообмена при смешивании холодной и горячей воды.

Исследование процесса испарения различных жидкостей.

Планирование и осуществление на практике химических экспериментов, проведение наблюдений, получение выводов по результатам эксперимента: обнаружение сульфат-ионов, взаимодействие разбавленной серной кислоты с цинком.

Формирование универсальных учебных познавательных действий в части работы с информацией.

Анализировать оригинальный текст, посвященный использованию звука (или ультразвука) в технике (эхолокация, ультразвук в медицине и другие).

Выполнять задания по тексту (смысловое чтение).

Использование при выполнении учебных заданий и в процессе исследовательской деятельности научно-популярную литературу химического содержания, справочные материалы, ресурсы Интернета.

Анализировать современные источники о вакцинах и вакцинировании. Обсуждать роли вакцин и лечебных сывороток для сохранения здоровья человека.

Формирование универсальных учебных коммуникативных действий.

Сопоставлять свои суждения с суждениями других участников дискуссии, при выявлении различий и сходства позиций по отношению к обсуждаемой естественнонаучной проблеме.

Выражать свою точку зрения на решение естественнонаучной задачи в устных и письменных текстах.

Публично представлять результаты выполненного естественнонаучного исследования или проекта, физического или химического опыта, биологического наблюдения.

Определять и принимать цель совместной деятельности по решению естественнонаучной проблемы, организация действий по ее достижению: обсуждение процесса и результатов совместной работы; обобщение мнений нескольких человек.

Координировать свои действия с другими членами команды при решении задачи, выполнении естественнонаучного исследования или проекта.

Оценивать свой вклад в решение естественнонаучной проблемы по критериям, самостоятельно сформулированным участниками команды.

Формирование универсальных учебных регулятивных действий.

Выявление проблем в жизненных и учебных ситуациях, требующих для решения проявлений естественнонаучной грамотности.

Анализ и выбор различных подходов к принятию решений в ситуациях, требующих естественнонаучной грамотности и знакомства с современными технологиями (индивидуальное, принятие решения в группе, принятие решений группой).

Самостоятельное составление алгоритмов решения естественнонаучной задачи или плана естественнонаучного исследования с учетом собственных возможностей.

Выработка оценки ситуации, возникшей при решении естественнонаучной задачи, и при выдвижении плана изменения ситуации в случае необходимости.

Объяснение причин достижения (недостижения) результатов деятельности по решению естественнонаучной задачи, выполнении естественно-научного исследования.

Оценка соответствия результата решения естественнонаучной проблемы поставленным целям и условиям.

Готовность ставить себя на место другого человека в ходе спора или дискуссии по естественнонаучной проблеме, интерпретации результатов естественнонаучного исследования; готовность понимать мотивы, намерения и логику другого.

*Общественно-научные предметы.*

Формирование универсальных учебных познавательных действий в части базовых логических действий.

Систематизировать, классифицировать и обобщать исторические факты.

Составлять синхронистические и систематические таблицы.

Выявлять и характеризовать существенные признаки исторических явлений, процессов.

Сравнивать исторические явления, процессы (политическое устройство государств, социально-экономические отношения, пути модернизации и другие) по горизонтали (существовавшие синхронно в разных сообществах) и в динамике ("было - стало") по заданным или самостоятельно определенным основаниям.

Использовать понятия и категории современного исторического знания (эпоха, цивилизация, исторический источник, исторический факт, историзм и другие).

Выявлять причины и следствия исторических событий и процессов.

Осуществлять по самостоятельно составленному плану учебный исследовательский проект по истории (например, по истории своего родного края, населенного пункта), привлекая материалы музеев, библиотек, СМИ.

Соотносить результаты своего исследования с уже имеющимися данными, оценивать их значимость.

Классифицировать (выделять основания, заполнять составлять схему, таблицу) виды деятельности человека: виды юридической ответственности по отраслям права, механизмы государственного регулирования экономики: современные государства по форме правления, государственно-территориальному устройству, типы политических партий, общественно-политических организаций.

Сравнивать формы политического участия (выборы и референдум), проступок и преступление, дееспособность малолетних в возрасте от 6 до 14 лет и несовершеннолетних в возрасте от 14 до 18 лет, мораль и право.

Определять конструктивные модели поведения в конфликтной ситуации, находить конструктивное разрешение конфликта.

Преобразовывать статистическую и визуальную информацию о достижениях России в текст.

Вносить коррективы в моделируемую экономическую деятельность на основе изменившихся ситуаций.

Использовать полученные знания для публичного представления результатов своей деятельности в сфере духовной культуры.

Выступать с сообщениями в соответствии с особенностями аудитории и регламентом.

Устанавливать и объяснять взаимосвязи между правами человека и гражданина и обязанностями граждан.

Объяснять причины смены дня и ночи и времен года.

Устанавливать эмпирические зависимости между продолжительностью дня и географической широтой местности, между высотой Солнца над горизонтом и географической широтой местности на основе анализа данных наблюдений.

Классифицировать формы рельефа суши по высоте и по внешнему облику.

Классифицировать острова по происхождению.

Формулировать оценочные суждения о последствиях изменений компонентов природы в результате деятельности человека с использованием разных источников географической информации.

Самостоятельно составлять план решения учебной географической задачи.

Формирование универсальных учебных познавательных действий в части базовых исследовательских действий.

Проводить измерения температуры воздуха, атмосферного давления, скорости и направления ветра с использованием аналоговых и (или) цифровых приборов (термометр, барометр, анемометр, флюгер) и представлять результаты наблюдений в табличной и (или) графической форме.

Формулировать вопросы, поиск ответов на которые необходим для прогнозирования изменения численности населения Российской Федерации в будущем.

Представлять результаты фенологических наблюдений и наблюдений за погодой в различной форме (табличной, графической, географического описания).

Проводить по самостоятельно составленному плану небольшое исследование роли традиций в обществе.

Исследовать несложные практические ситуации, связанные с использованием различных способов повышения эффективности производства.



Формирование универсальных учебных познавательных действий в части работы с информацией.

Проводить поиск необходимой исторической информации в учебной и научной литературе, аутентичных источниках (материальных, письменных, визуальных), публицистике и другие в соответствии с предложенной познавательной задачей.

Анализировать и интерпретировать историческую информацию, применяя приемы критики источника, высказывать суждение о его информационных особенностях и ценности (по заданным или самостоятельно определяемым критериям).

Сравнивать данные разных источников исторической информации, выявлять их сходство и различия, в том числе, связанные со степенью информированности и позицией авторов.

Выбирать оптимальную форму представления результатов самостоятельной работы с исторической информацией (сообщение, эссе, презентация, учебный проект и другие).

Проводить поиск необходимой исторической информации в учебной и научной литературе, аутентичных источниках (материальных, письменных, визуальных), публицистике и другие в соответствии с предложенной познавательной задачей.

Анализировать и интерпретировать историческую информацию, применяя приемы критики источника, высказывать суждение о его информационных особенностях и ценности (по заданным или самостоятельно определяемым критериям).

Выбирать источники географической информации (картографические, статистические, текстовые, видео- и фотоизображения, компьютерные базы данных), необходимые для изучения особенностей хозяйства России.

Находить, извлекать и использовать информацию, характеризующую отраслевую, функциональную и территориальную структуру хозяйства России, выделять географическую информацию, которая является противоречивой или может быть недостоверной.

Определять информацию, недостающую для решения той или иной задачи.

Извлекать информацию о правах и обязанностях обучающегося из разных адаптированных источников (в том числе учебных материалов): заполнять таблицу и составлять план.

Анализировать и обобщать текстовую и статистическую информацию об отклоняющемся поведении, его причинах и негативных последствиях из адаптированных источников (в том числе учебных материалов) и публикаций СМИ.

Представлять информацию в виде кратких выводов и обобщений.

Осуществлять поиск информации о роли непрерывного образования в современном обществе в разных источниках информации: сопоставлять и обобщать информацию, представленную в разных формах (описательную, графическую, аудиовизуальную).

Формирование универсальных учебных коммуникативных действий.

Определять характер отношений между людьми в различных исторических и современных ситуациях, событиях.

Раскрывать значение совместной деятельности, сотрудничества людей в разных сферах в различные исторические эпохи.

Принимать участие в обсуждении открытых (в том числе дискуссионных) вопросов истории, высказывая и аргументируя свои суждения.

Осуществлять презентацию выполненной самостоятельной работы по истории, проявляя способность к диалогу с аудиторией.

Оценивать собственные поступки и поведение других людей с точки зрения их соответствия правовым и нравственным нормам.

Анализировать причины социальных и межличностных конфликтов, моделировать варианты выхода из конфликтной ситуации.

Выражать свою точку зрения, участвовать в дискуссии.

Осуществлять совместную деятельность, включая взаимодействие с людьми другой культуры, национальной и религиозной принадлежности на основе гуманистических ценностей, взаимопонимания между людьми разных культур с точки зрения их соответствия духовным традициям общества.

Сравнивать результаты выполнения учебного географического проекта с исходной задачей и оценивать вклад каждого члена команды в достижение результатов, разделять сферу ответственности.

Планировать организацию совместной работы при выполнении учебного проекта о повышении уровня Мирового океана в связи с глобальными изменениями климата.

При выполнении практической работы "Определение, сравнение темпов изменения численности населения отдельных регионов мира по статистическим материалам" обмениваться с партнером важной информацией, участвовать в обсуждении.

Сравнивать результаты выполнения учебного географического проекта с исходной задачей и вклад каждого члена команды в достижение результатов.

Разделять сферу ответственности.

Формирование универсальных учебных регулятивных действий.

Раскрывать смысл и значение целенаправленной деятельности людей в истории - на уровне отдельно взятых личностей (правителей, общественных деятелей, ученых, деятелей культуры и другие) и общества в целом (при характеристике целей и задач социальных движений, реформ и революций и другого).

Определять способ решения поисковых, исследовательских, творческих задач по истории (включая использование на разных этапах обучения сначала предложенных, а затем самостоятельно определяемых плана и источников информации).

Осуществлять самоконтроль и рефлексию применительно к результатам своей учебной деятельности, соотнося их с исторической информацией, содержащейся в учебной и исторической литературе.

Самостоятельно составлять алгоритм решения географических задач и выбирать способ их решения с учетом имеющихся ресурсов и собственных возможностей, аргументировать предлагаемые варианты решений.

Особенности реализации основных направлений и форм учебно-исследовательской и проектной деятельности в рамках урочной и внеурочной деятельности.

Одним из важнейших путей формирования УУД на уровне основного общего образования является включение обучающихся в учебно-исследовательскую и проектную деятельность (далее - УИПД).

Организация УИПД призвана обеспечивать формирование у обучающихся опыта применения УУД в жизненных ситуациях, навыков учебного сотрудничества и социального взаимодействия со сверстниками, обучающимися младшего и старшего возраста, взрослыми.

УИПД обучающихся должна быть сориентирована на формирование и развитие у обучающихся научного способа мышления, устойчивого познавательного интереса, готовности к постоянному саморазвитию и самообразованию, способности к проявлению самостоятельности и творчества при решении лично и социально значимых проблем.

УИПД может осуществляться обучающимися индивидуально и коллективно (в составе малых групп, класса).

Результаты учебных исследований и проектов, реализуемых обучающимися в рамках урочной и внеурочной деятельности, являются важнейшими показателями уровня сформированности у обучающихся комплекса познавательных, коммуникативных и регулятивных учебных действий, исследовательских и проектных компетенций, предметных и междисциплинарных знаний. В ходе оценивания учебно-исследовательской и проектной деятельности универсальные учебные действия оцениваются на протяжении всего процесса их формирования.

Материально-техническое оснащение образовательного процесса должно обеспечивать возможность включения всех обучающихся в УИПД.

С учетом вероятности возникновения особых условий организации образовательного процесса (сложные погодные условия и эпидемиологическая обстановка; удаленность образовательной организации от места проживания обучающихся; возникшие у обучающегося проблемы со здоровьем; выбор обучающимся индивидуальной траектории или заочной формы обучения) УИПД может быть реализована в дистанционном формате.

Особенность учебно-исследовательской деятельности (далее - УИД) состоит в том, что она нацелена на решение обучающимися познавательной проблемы, носит теоретический характер, ориентирована на получение обучающимися субъективно нового знания (ранее неизвестного или мало известного), на организацию его теоретической опытно-экспериментальной проверки.

Исследовательские задачи (особый вид педагогической установки) ориентированы:

на формирование и развитие у обучающихся навыков поиска ответов на проблемные вопросы, предполагающие не использование имеющихся у обучающихся знаний, а получение новых посредством размышлений, рассуждений, предположений, экспериментирования;

на овладение обучающимися основными научно-исследовательскими умениями (умения формулировать гипотезу и прогноз, планировать и осуществлять анализ, опыт и эксперимент, проводить обобщения и формулировать выводы на основе анализа полученных данных).

Ценность учебно-исследовательской работы определяется возможностью обучающихся посмотреть на различные проблемы с позиции ученых, занимающихся научным исследованием.

Осуществление УИД обучающимися включает в себя ряд этапов:

обоснование актуальности исследования;

планирование (проектирование) исследовательских работ (выдвижение гипотезы, постановка цели и задач), выбор необходимых средств (инструментария);

собственно проведение исследования с обязательным поэтапным контролем и коррекцией результатов работ, проверка гипотезы;

описание процесса исследования, оформление результатов учебно-исследовательской деятельности в виде конечного продукта;

представление результатов исследования, где в любое исследование может быть включена прикладная составляющая в виде предложений и рекомендаций относительно того, как полученные в ходе исследования новые знания могут быть применены на практике.

Особенность организации УИД обучающихся в рамках урочной деятельности связана с тем, что учебное время, которое может быть специально выделено на осуществление полноценной исследовательской работы в классе и в рамках выполнения домашних заданий, крайне ограничено и ориентировано в первую очередь на реализацию задач предметного обучения.

При организации УИД обучающихся в урочное время целесообразно ориентироваться на реализацию двух основных направлений исследований:

предметные учебные исследования;

междисциплинарные учебные исследования.

В отличие от предметных учебных исследований, нацеленных на решение задач, связанных с освоением содержания одного учебного предмета, междисциплинарные учебные исследования ориентированы на интеграцию различных областей знания об окружающем мире, изучаемых на нескольких учебных предметах.

УИД в рамках урочной деятельности выполняется обучающимся самостоятельно под руководством учителя по выбранной теме в рамках одного или нескольких изучаемых учебных предметов (курсов) в любой избранной области учебной деятельности в индивидуальном и групповом форматах.

Формы организации исследовательской деятельности обучающихся могут быть следующие:

урок-исследование;

урок с использованием интерактивной беседы в исследовательском ключе;

урок-эксперимент, позволяющий освоить элементы исследовательской деятельности (планирование и проведение эксперимента, обработка и анализ его результатов);

урок-консультация;

мини-исследование в рамках домашнего задания.

В связи с недостаточностью времени на проведение развернутого полноценного исследования на уроке наиболее целесообразным с методической точки зрения и оптимальным с точки зрения временных затрат является использование:

учебных исследовательских задач, предполагающих деятельность обучающихся в проблемной ситуации, поставленной перед ними учителем в рамках следующих теоретических вопросов:

Как (в каком направлении) ... в какой степени... изменилось...?

Как (каким образом) ... в какой степени повлияло... на...?

Какой (в чем проявилась) ... насколько важной... была роль...?

**Каково (в чем проявилось) ... как можно оценить... значение...?**

Что произойдет... как изменится..., если...?

мини-исследований, организуемых педагогом в течение одного или 2 уроков ("сдвоенный урок") и ориентирующих обучающихся на поиск ответов на один или несколько проблемных вопросов.

Основными формами представления итогов учебных исследований являются:

доклад, реферат;

статьи, обзоры, отчеты и заключения по итогам исследований по различным предметным областям.

Особенности организации УИД в рамках внеурочной деятельности.

Особенность УИД обучающихся в рамках внеурочной деятельности связана с тем, что в данном случае имеется достаточно времени на организацию и проведение развернутого и полноценного исследования.

С учетом этого при организации УИД обучающихся во внеурочное время целесообразно ориентироваться на реализацию нескольких направлений учебных исследований, основными являются:

социально-гуманитарное;

филологическое;

естественнонаучное;

информационно-технологическое;

междисциплинарное.

Основными формами организации УИД во внеурочное время являются:

конференция, семинар, дискуссия, диспут;

брифинг, интервью, телемост;

исследовательская практика, образовательные экспедиции, походы, поездки, экскурсии;

научно-исследовательское общество обучающихся.

Для представления итогов УИД во внеурочное время наиболее целесообразно использование следующих форм предъявления результатов:

письменная исследовательская работа (эссе, доклад, реферат);

статьи, обзоры, отчеты и заключения по итогам исследований, проводимых в рамках исследовательских экспедиций, обработки архивов, исследований по различным предметным областям.

При оценивании результатов УИД следует ориентироваться на то, что основными критериями учебного исследования является то, насколько доказательно и корректно решена поставленная проблема, насколько полно и последовательно достигнуты сформулированные цель, задачи, гипотеза.

Оценка результатов УИД должна учитывать то, насколько обучающимся в рамках проведения исследования удалось продемонстрировать базовые исследовательские действия:

использовать вопросы как исследовательский инструмент познания;

формулировать вопросы, фиксирующие разрыв между реальным и желательным состоянием ситуации, объекта, самостоятельно устанавливать искомое и данное;

формировать гипотезу об истинности собственных суждений и суждений других, аргументировать свою позицию, мнение;

проводить по самостоятельно составленному плану опыт, несложный эксперимент, небольшое исследование;

оценивать на применимость и достоверность информацию, полученную в ходе исследования (эксперимента);

самостоятельно формулировать обобщения и выводы по результатам проведенного наблюдения, опыта, исследования, владеть инструментами оценки достоверности полученных выводов и обобщений;

прогнозировать возможное дальнейшее развитие процессов, событий и их последствия в аналогичных или сходных ситуациях, выдвигать предположения об их развитии в новых условиях и контекстах.

Особенность проектной деятельности (далее - ПД) заключается в том, что она нацелена на получение конкретного результата (далее - продукта), с учетом заранее заданных требований и запланированных ресурсов. ПД имеет прикладной характер и ориентирована на поиск, нахождение обучающимися практического средства (инструмента) для решения жизненной, социально значимой или познавательной проблемы.

Проектные задачи отличаются от исследовательской иной логики решения, а также тем, что нацелены на формирование и развитие у обучающихся умений:

определять оптимальный путь решения проблемного вопроса, прогнозировать проектный результат и оформлять его в виде реального "продукта";

максимально использовать для создания проектного "продукта" имеющиеся знания и освоенные способы действия, а при их недостаточности - производить поиск и отбор необходимых знаний и методов (причем не только научных). Проектная работа должна ответить на вопрос "Что необходимо спроводить (сконструировать, смоделировать, изготовить и другие действия), чтобы решить реально существующую или потенциально значимую проблему?".

Осуществление ПД обучающимися включает в себя ряд этапов:

анализ и формулирование проблемы;

формулирование темы проекта;  
постановка цели и задач проекта;  
составление плана работы;  
сбор информации (исследование);  
выполнение технологического этапа;  
подготовка и защита проекта;  
рефлексия, анализ результатов выполнения проекта, оценка качества выполнения.

При организации ПД необходимо учитывать, что в любом проекте должна присутствовать исследовательская составляющая, в связи с чем обучающиеся должны быть сориентированы на то, что, прежде чем создать требуемое для решения проблемы новое практическое средство, им сначала предстоит найти основания для доказательства актуальности, действенности и эффективности продукта.

Особенности организации проектной деятельности обучающихся в рамках урочной деятельности так же, как и при организации учебных исследований, связаны с тем, что учебное время ограничено и не может быть направлено на осуществление полноценной проектной работы в классе и в рамках выполнения домашних заданий.

С учетом этого при организации ПД обучающихся в урочное время целесообразно ориентироваться на реализацию двух основных направлений проектирования:

предметные проекты;  
метапредметные проекты.

В отличие от предметных проектов, нацеленных на решение задач предметного обучения, метапредметные проекты могут быть сориентированы на решение прикладных проблем, связанных с задачами жизненно-практического, социального характера и выходящих за рамки содержания предметного обучения.

Формы организации ПД обучающихся могут быть следующие:

монопроект (использование содержания одного предмета);  
межпредметный проект (использование интегрированного знания и способов учебной деятельности различных предметов);  
метапроект (использование областей знания и методов деятельности, выходящих за рамки предметного обучения).

В связи с недостаточностью времени на реализацию полноценного проекта на уроке, наиболее целесообразным с методической точки зрения и оптимальным с точки зрения временных затрат является использование на уроках учебных задач, нацеливающих обучающихся на решение следующих практико - ориентированных проблем:

Какое средство поможет в решении проблемы... (опишите, объясните)?

Каким должно быть средство для решения проблемы... (опишите, смоделируйте)?

Как спроводить средство для решения проблемы (дайте инструкцию)?

Как выглядело... (опишите, реконструируйте)?

Как будет выглядеть... (опишите, спрогнозируйте)?

Основными формами представления итогов ПД являются:

материальный объект, макет, конструкторское изделие;

отчетные материалы по проекту (тексты, мультимедийные продукты).

Особенности организации ПД обучающихся в рамках внеурочной деятельности так же, как и при организации учебных исследований, связаны с тем, что имеющееся время предоставляет большие возможности для организации, подготовки и реализации развернутого и полноценного учебного проекта.

С учетом этого при организации ПД обучающихся во внеурочное время целесообразно ориентироваться на реализацию следующих направлений учебного проектирования:

гуманитарное;

естественнонаучное;

социально-ориентированное;

инженерно-техническое;

художественно-творческое;

спортивно-оздоровительное;

туристско-краеведческое.

В качестве основных форм организации ПД могут быть использованы:

творческие мастерские;

экспериментальные лаборатории;

конструкторское бюро;

проектные недели;

практикумы.

Формами представления итогов ПД во внеурочное время являются:

материальный продукт (объект, макет, конструкторское изделие и другие);

медийный продукт (плакат, газета, журнал, рекламная продукция, фильм и другие);

публичное мероприятие (образовательное событие, социальное мероприятие (акция), театральная постановка и другие);

отчетные материалы по проекту (тексты, мультимедийные продукты).

При оценивании результатов ПД следует ориентироваться на то, что основными критериями учебного проекта является то, насколько практичен полученный результат, то есть



насколько эффективно этот результат (техническое устройство, программный продукт, инженерная конструкция и другие) помогает решить заявленную проблему.

Оценка результатов УИД должна учитывать то, насколько обучающимся в рамках проведения исследования удалось продемонстрировать базовые проектные действия:

понимание проблемы, связанных с нею цели и задач;

умение определить оптимальный путь решения проблемы;

умение планировать и работать по плану;

умение реализовать проектный замысел и оформить его в виде реального "продукта";

умение осуществлять самооценку деятельности и результата, взаимооценку деятельности в группе.

В процессе публичной презентации результатов проекта оценивается:

качество защиты проекта (четкость и ясность изложения задачи; убедительность рассуждений; последовательность в аргументации; логичность и оригинальность);

качество наглядного представления проекта (использование рисунков, схем, графиков, моделей и других средств наглядной презентации);

качество письменного текста (соответствие плану, оформление работы, грамотность изложения);

уровень коммуникативных умений (умение отвечать на поставленные вопросы, аргументировать и отстаивать собственную точку зрения, участвовать в дискуссии).

### Организационный раздел

Формы взаимодействия участников образовательного процесса при создании и реализации программы формирования УУД.

С целью разработки и реализации программы формирования УУД в образовательной организации может быть создана рабочая группа, реализующая свою деятельность по следующим направлениям:

разработка плана координации деятельности учителей-предметников, направленной на формирование УУД на основе ФООП и ФРП, выделение общих для всех предметов планируемых результатов в овладении познавательными, коммуникативными, регулятивными учебными действиями; определение образовательной предметности, которая может быть положена в основу работы по развитию УУД;

определение способов межпредметной интеграции, обеспечивающей достижение данных результатов (междисциплинарный модуль, интегративные уроки и другое);

определение этапов и форм постепенного усложнения деятельности обучающихся по овладению УУД;

разработка общего алгоритма (технологической схемы) урока, имеющего два целевых фокуса (предметный и метапредметный);

разработка основных подходов к конструированию задач на применение УУД;

конкретизация основных подходов к организации учебно-исследовательской и проектной деятельности обучающихся в рамках урочной и внеурочной деятельности;

разработка основных подходов к организации учебной деятельности по формированию и развитию ИКТ-компетенций;

разработка комплекса мер по организации системы оценки деятельности образовательной организации по формированию и развитию УУД у обучающихся;

разработка методики и инструментария мониторинга успешности освоения и применения обучающимися УУД;

организация и проведение серии семинаров с учителями, работающими на уровне начального общего образования, в целях реализации принципа преемственности в плане развития УУД;

организация и проведение систематических консультаций с педагогами-предметниками по проблемам, связанным с развитием УУД в образовательном процессе;

организация и проведение систематических консультаций с учителями-предметниками по проблемам, связанным с развитием УУД в образовательном процессе;

организация и проведение методических семинаров с учителями-предметниками и педагогами-психологами по анализу и способам минимизации рисков развития УУД у обучающихся;

организация разъяснительной (просветительской работы) с родителями (законными представителями) по проблемам развития УУД у обучающихся;

организация отражения аналитических материалов о результатах работы по формированию УУД у обучающихся на сайте образовательной организации.

Рабочей группой может быть реализовано несколько этапов с соблюдением необходимых процедур контроля, коррекции и согласования (конкретные процедуры разрабатываются рабочей группой и утверждаются руководителем).

На подготовительном этапе команда образовательной организации может провести следующие аналитические работы:

рассматривать, какие рекомендательные, теоретические, методические материалы могут быть использованы в данной образовательной организации для наиболее эффективного выполнения задач программы формирования УУД;

определять состав детей с особыми образовательными потребностями, в том числе лиц, проявивших выдающиеся способности, детей с ОВЗ, а также возможности построения их индивидуальных образовательных траекторий;

анализировать результаты обучающихся по линии развития УУД на предыдущем уровне;

анализировать и обсуждать опыт применения успешных практик, в том числе с использованием информационных ресурсов образовательной организации.

На основном этапе может проводиться работа по разработке общей стратегии развития УУД, организации и механизма реализации задач программы, могут быть описаны специальные требования к условиям реализации программы развития УУД.

На заключительном этапе может проводиться обсуждение хода реализации программы на методических семинарах (возможно, с привлечением внешних консультантов из других образовательных, научных, социальных организаций).

В целях соотнесения формирования метапредметных результатов с рабочими программами по учебным предметам необходимо, чтобы образовательная организация на регулярной основе проводила методические советы для определения, как с учетом используемой базы образовательных технологий, так и методик, возможности обеспечения формирования УУД, аккумулируя потенциал разных специалистов-предметников.

### **2.3. Рабочая программа воспитания**

## Пояснительная записка

Программа разработана с учётом Федерального закона от 29.12.2012 № 273-ФЗ «Об образовании в Российской Федерации», Стратегии развития воспитания в Российской Федерации на период до 2025 года (Распоряжение Правительства Российской Федерации от 29.05.2015 № 996-р) и Плана мероприятий по её реализации в 2021 — 2025 годах (Распоряжение Правительства Российской Федерации от 12.11.2020 № 2945-р), Стратегии национальной безопасности Российской Федерации (Указ Президента Российской Федерации от 02.07.2021 № 400), федеральных государственных образовательных стандартов (далее — ФГОС) начального общего образования (Приказ Минпросвещения России от 31.05.2021 № 286), основного общего образования (Приказ Минпросвещения России от 31.05.2021 № 287), среднего общего образования (Приказ Минобрнауки России от 17.05.2012 № 413).

Программа основывается на единстве и преемственности образовательного процесса всех уровней общего образования, соотносится с примерными рабочими программами воспитания для организаций дошкольного и среднего профессионального образования.

Рабочая программа воспитания предназначена для планирования и организации системной воспитательной деятельности; разрабатывается и утверждается с участием коллегиальных органов управления общеобразовательной организацией (в том числе советов обучающихся), советов родителей (законных представителей); реализуется в единстве урочной и внеурочной деятельности, осуществляемой совместно с семьей и другими участниками образовательных отношений, социальными институтами воспитания; предусматривает приобщение обучающихся к российским традиционным духовным ценностям, включая ценности своей этнической группы, правилам и нормам поведения, принятым в российском обществе на основе российских базовых конституционных норм и ценностей, историческое просвещение, формирование российской культурной и гражданской идентичности обучающихся. Программа включает три раздела: целевой, содержательный, организационный. Приложение — примерный календарный план воспитательной работы.

Воспитание в школе осуществляется как:

- 1) воспитывающее обучение, реализуемое на уроке;
- 2) специальное направление деятельности, включающее мероприятия и проекты воспитательной направленности, в том числе в рамках внеурочной деятельности;
- 3) воспитание в процессе реализации программ дополнительного образования.
- 4) участие в проектах, реализуемых Российским Движением детей и молодежи по различным видам воспитывающей деятельности;
- 5) Экономическое воспитание школьников:

Приоритет отдается организации воспитывающего обучения в процессе урочной деятельности, поскольку деятельность на уроке является основным видом занятости обучающегося в школе. Уроки охватывают большую часть времени пребывания ребенка в образовательном учреждении.

### РАЗДЕЛ 1. ЦЕЛЕВОЙ

Участниками образовательных отношений являются педагогические и другие работники общеобразовательной организации, обучающиеся, их родители (законные представители), представители иных организаций, участвующие в реализации образовательного процесса в соответствии с законодательством Российской Федерации, локальными актами общеобразовательной организации. Родители (законные представители) несовершеннолетних обучающихся имеют преимущественное право на воспитание своих детей. Содержание воспитания обучающихся в общеобразовательной организации определяется содержанием российских базовых (гражданских, национальных) норм и ценностей, которые закреплены в Конституции Российской Федерации. Эти ценности и нормы определяют инвариантное содержание воспитания обучающихся. Вариативный компонент содержания воспитания обучающихся включает духовно-нравственные ценности культуры, традиционных религий народов России.

Воспитательная деятельность в общеобразовательной организации планируется и осуществляется в соответствии с приоритетами государственной политики в сфере воспитания, установленными в Стратегии развития воспитания в Российской Федерации на период до 2025

года (Распоряжение Правительства Российской Федерации от 29.05.2015 № 996-р). Приоритетной задачей Российской Федерации в сфере воспитания детей является развитие высоконравственной личности, разделяющей российские традиционные духовные ценности, обладающей актуальными знаниями и умениями, способной реализовать свой потенциал в условиях современного общества, готовой к мирному созиданию и защите Родины.

### 1.1 Цель и задачи воспитания обучающихся

Современный российский национальный воспитательный идеал —высоконравственный, творческий, компетентный гражданин России, принимающий судьбу Отечества как свою личную, осознающий ответственность за настоящее и будущее страны, укоренённый в духовных и культурных традициях многонационального народа Российской Федерации.

В соответствии с этим идеалом и нормативными правовыми актами Российской Федерации в сфере образования цель воспитания обучающихся в общеобразовательной организации: развитие личности, создание условий для самоопределения и социализации на основе социокультурных, духовно-нравственных ценностей и принятых в российском обществе правил и норм поведения в интересах человека, семьи, общества и государства, формирование у обучающихся чувства патриотизма, гражданственности, уважения к памяти защитников Отечества и подвигам Героев Отечества, закону и правопорядку, человеку труда и старшему поколению, взаимного уважения, бережного отношения к культурному наследию и традициям многонационального народа Российской Федерации, природе и окружающей среде.

Исходя из этого воспитательного идеала, а также основываясь на базовых для нашего общества ценностях (таких как семья, труд, отечество, природа, мир, знания, культура, здоровье, человек) **цель воспитания** заключается в личностном развитии обучающихся, проявляющемся:

- в усвоении ими знаний основных норм, которые общество выработало на основе этих ценностей (то есть, в усвоении ими социально значимых знаний);
- в развитии их позитивных отношений к этим общественным ценностям (то есть в развитии их социально значимых отношений);
- в приобретении ими соответствующего этим ценностям опыта поведения, опыта применения сформированных знаний и отношений на практике (то есть в приобретении ими опыта осуществления социально значимых дел).

Конкретизация общей цели воспитания применительно к возрастным особенностям обучающихся позволяет выделить в ней следующие целевые приоритеты, которым необходимо уделять чуть большее внимание на разных уровнях общего образования.

1. В воспитании обучающихся младшего школьного возраста (уровень начального общего образования) таким целевым приоритетом является создание благоприятных условий для усвоения обучающимися социально значимых знаний – знаний основных норм и традиций того общества, в котором они живут.

Выделение данного приоритета связано с особенностями обучающихся младшего школьного возраста: с их потребностью самоутвердиться в своем новом социальном статусе – статусе обучающегося, то есть научиться соответствовать предъявляемым к носителям данного статуса нормам и принятым традициям поведения. Такого рода нормы и традиции задаются в школе педагогическими работниками и воспринимаются обучающимися именно как нормы и традиции поведения обучающегося. Знание их станет базой для развития социально значимых отношений обучающихся и накопления ими опыта осуществления социально значимых дел и в дальнейшем, в подростковом и юношеском возрасте. К наиболее важным из них относятся следующие:

- быть любящим, послушным и отзывчивым сыном (дочерью), братом (сестрой), внуком (внучкой); уважать старших и заботиться о младших членах семьи; выполнять посильную для обучающегося домашнюю работу, помогая старшим;
- быть трудолюбивым, следуя принципу «делу – время, потехе – час» как в учебных занятиях, так и в домашних делах, доводить начатое дело до конца;
- знать и любить свою Родину – свой родной дом, двор, улицу, город, село, свою страну;
- беречь и охранять природу (ухаживать за комнатными растениями в классе или дома,

заботиться о своих домашних питомцах и, по возможности, о бездомных животных в своем дворе; подкармливать птиц в морозные зимы; не засорять бытовым мусором улицы, леса, водоемы);

- проявлять миролюбие – не затевать конфликтов и стремиться решать спорные вопросы, не

прибегая к силе;

- стремиться узнавать что-то новое, проявлять любознательность, ценить знания;
- быть вежливым и опрятным, скромным и приветливым;
- соблюдать правила личной гигиены, режим дня, вести здоровый образ жизни;
- уметь сопереживать, проявлять сострадание к попавшим в беду;
- стремиться устанавливать хорошие отношения с другими людьми; уметь прощать обиды, защищать слабых, по мере возможности помогать нуждающимся в этом людям;

• уважительно относиться к людям иной национальной или религиозной принадлежности, иного имущественного положения, людям с ограниченными возможностями здоровья;

- быть уверенным в себе, открытым и общительным, не стесняться быть в чем-то непохожим

на других ребят; уметь ставить перед собой цели и проявлять инициативу, отстаивать свое мнение и действовать самостоятельно, без помощи старших.

Знание обучающимся младших классов данных социальных норм и традиций, понимание важности следования им имеет особое значение для обучающегося этого возраста, поскольку облегчает его вхождение в широкий социальный мир, в открывающуюся ему систему общественных отношений.

**Задачи воспитания** обучающихся в общеобразовательной организации: усвоение ими знаний норм, духовно-нравственных ценностей, традиций, которые выработало российское общество (социально значимых знаний); формирование и развитие личностных отношений к этим нормам, ценностям, традициям (их освоение, принятие); приобретение соответствующего этим нормам, ценностям, традициям социокультурного опыта поведения, общения, межличностных и социальных отношений, применения полученных знаний; достижение личностных результатов освоения общеобразовательных программ в соответствии с ФГОС. Личностные результаты освоения обучающимися общеобразовательных программ включают осознание российской гражданской идентичности, сформированность ценностей самостоятельности и инициативы, готовность обучающихся к саморазвитию, самостоятельности и личностному самоопределению, наличие мотивации к целенаправленной социально значимой деятельности, сформированность внутренней позиции личности как особого ценностного отношения к себе, окружающим людям и жизни в целом.

Воспитательная деятельность в общеобразовательной организации планируется и осуществляется на основе аксиологического, антропологического, культурно-исторического, системно-деятельностного, личностно-ориентированного подходов и с учётом принципов воспитания: гуманистической направленности воспитания, совместной деятельности детей и взрослых, следования нравственному примеру, безопасной жизнедеятельности, инклюзивности, возрастосообразности.

Достижению поставленной цели воспитания обучающихся будет способствовать решение следующих основных задач:

- реализовывать воспитывающее обучение, при котором усвоение учащимися содержания учебных дисциплин выступает также средством формирования системы отношений к духовно-нравственным ценностям гражданина.
- использовать воспитательный потенциал внеурочной деятельности и дополнительного образования, обеспечивать занятость детей в объединениях по интересам, функционирующих как в школе, так и в других организациях (организациях дополнительного образования, культуры, физической культуры и спорта);
- создание условий для развития общественного движения школьников, поддержки общественных инициатив и проектов, в том числе в сфере добровольчества (волонтерства);

- обеспечение развития организационно-педагогических условий для профессионального самоопределения и успешной социализации обучающихся через развитие инфраструктуры профориентационной работы в системе образования городского округа город Рыбинск с учетом потребностей рынка труда;
- создание условий для выполнения указов Президента РФ в рамках совершенствования государственной социальной политики в части поддержки юных талантов, совершенствования военно-патриотического воспитания.
- Реализация проекта по теме «Экономическое образование школьников как средство успешной социализации»;

## 1.2 Направления воспитания

Программа реализуется в единстве учебной и воспитательной деятельности общеобразовательной организации по основным направлениям воспитания в соответствии с ФГОС:

**гражданское воспитание** — формирование российской гражданской идентичности, принадлежности к общности граждан Российской Федерации, к народу России как источнику власти в Российском государстве и субъекту тысячелетней российской государственности, уважения к правам, свободам и обязанностям гражданина России, правовой и политической культуры;

**патриотическое воспитание** — воспитание любви к родному краю, Родине, своему народу, уважения к другим народам России; историческое просвещение, формирование российского национального исторического сознания, российской культурной идентичности;

**духовно-нравственное воспитание** — воспитание на основе духовно-нравственной культуры народов России, традиционных религий народов России, формирование традиционных российских семейных ценностей; воспитание честности, доброты, милосердия, справедливости, дружелюбия и взаимопомощи, уважения к старшим, к памяти предков;

**эстетическое воспитание** — формирование эстетической культуры на основе российских традиционных духовных ценностей, приобщение к лучшим образцам отечественного и мирового искусства;

**физическое воспитание, формирование культуры здорового образа жизни и эмоционального благополучия** — развитие физических способностей с учётом возможностей и состояния здоровья, навыков безопасного поведения в природной и социальной среде, чрезвычайных ситуациях;

**трудовое воспитание** — воспитание уважения к труду, трудящимся, результатам труда (своего и других людей), ориентация на трудовую деятельность, получение профессии, личностное самовыражение в продуктивном, нравственно достойном труде в российском обществе, достижение выдающихся результатов в профессиональной деятельности;

**экологическое воспитание** — формирование экологической культуры, ответственного, бережного отношения к природе, окружающей среде на основе российских традиционных духовных ценностей, навыков охраны, защиты, восстановления природы, окружающей среды;

**ценности научного познания** — воспитание стремления к познанию себя и других людей, природы и общества, к получению знаний, качественного образования с учётом личностных интересов и общественных потребностей.

## 1.3 Целевые ориентиры результатов воспитания

Деятельность педагогического коллектива школы направлена на следующие целевые ориентиры результатов воспитания учащихся на уровне начального общего образования, в соответствии с требованиями ФГОС.

**Целевые ориентиры результатов воспитания на уровне основного общего образования.**

Целевые ориентиры
<b>Гражданско-патриотическое воспитание</b>



Знающий и принимающий свою российскую гражданскую принадлежность (идентичность) в поликультурном, многонациональном и многоконфессиональном российском обществе, в мировом сообществе. Понимающий сопричастность к прошлому, настоящему и будущему народа России, тысячелетней истории российской государственности на основе исторического просвещения, российского национального исторического сознания. Проявляющий уважение к государственным символам России, праздникам. Проявляющий готовность к выполнению обязанностей гражданина России, реализации своих гражданских прав и свобод при уважении прав и свобод, законных интересов других людей. Выражающий неприятие любой дискриминации граждан, проявлений экстремизма, терроризма, коррупции в обществе. Принимающий участие в жизни класса, общеобразовательной организации, в том числе самоуправления, ориентированный на участие в социально значимой деятельности.

#### **Патриотическое воспитание**

Сознающий свою национальную, этническую принадлежность, любящий свой народ, его традиции, культуру. Проявляющий уважение к историческому и культурному наследию своего и других народов России, символам, праздникам, памятникам, традициям народов, проживающих в родной стране. Проявляющий интерес к познанию родного языка, истории и культуры своего края, своего народа, других народов России. Знающий и уважающий достижения нашей Родины — России в науке, искусстве, спорте, технологиях, боевые подвиги и трудовые достижения героев и защитников Отечества в прошлом и современности. Принимающий участие в мероприятиях патриотической направленности

#### **Духовно-нравственное воспитание**

Знающий и уважающий духовно-нравственную культуру своего народа, ориентированный на духовные ценности и нравственные нормы народов России, российского общества в ситуациях нравственного выбора (с учетом национальной, религиозной принадлежности). Выражающий готовность оценивать свое поведение и поступки, поведение и поступки других людей с позиций традиционных российских духовно-нравственных ценностей и норм с учетом осознания последствий поступков. Выражающий неприятие антигуманных и асоциальных поступков, поведения, противоречащих традиционным в России духовно-нравственным нормам и ценностям. Сознающий соотношение свободы и ответственности личности в условиях индивидуального и общественного пространства, значение и ценность межнационального, межрелигиозного согласия людей, народов в России, умеющий общаться с людьми разных народов, вероисповеданий. Проявляющий уважение к старшим, к российским традиционным семейным ценностям, институту брака как союзу мужчины и женщины для создания семьи, рождения и воспитания детей. Проявляющий интерес к чтению, к родному языку, русскому языку и литературе как части духовной культуры своего народа, российского общества

#### **Эстетическое воспитание**

Выражающий понимание ценности отечественного и мирового искусства, народных традиций и народного творчества в искусстве. Проявляющий эмоционально-чувственную восприимчивость к разным видам искусства, традициям и творчеству своего и других народов, понимание его влияния на поведение людей. Сознающий роль художественной культуры как средства коммуникации и самовыражения в современном обществе, значение нравственных норм, ценностей, традиций в искусстве. Ориентированный на самовыражение в разных видах искусства, в художественном творчестве.

#### **Физическое воспитание, формирование культуры здоровья и эмоционального благополучия**

Понимающий ценность жизни, здоровья и безопасности, значение личных усилий в сохранении здоровья, знающий и соблюдающий правила безопасности, безопасного поведения, в том числе в информационной среде. Выражающий установку на здоровый образ жизни (здоровое питание, соблюдение гигиенических правил, сбалансированный режим занятий и отдыха, регулярную физическую активность). Проявляющий неприятие вредных привычек (курения, употребления

алкоголя, наркотиков, игровой и иных форм зависимостей), понимание их последствий, вреда для физического и психического здоровья. Умеющий осознавать физическое и эмоциональное состояние (свое и других людей), стремящийся управлять собственным эмоциональным состоянием. Способный адаптироваться к меняющимся социальным, информационным и природным условиям, стрессовым ситуациям

#### **Трудовое воспитание**

Уважающий труд, результаты своего труда, труда других людей. Проявляющий интерес к практическому изучению профессий и труда различного рода, в том числе на основе применения предметных знаний. Сознательный важность трудолюбия, обучения труду, накопления навыков трудовой деятельности на протяжении жизни для успешной профессиональной самореализации в российском обществе. Участвующий в решении практических трудовых дел, задач (в семье, общеобразовательной организации, своей местности) технологической и социальной направленности, способный инициировать, планировать и самостоятельно выполнять такого рода деятельность. Выражающий готовность к осознанному выбору и построению индивидуальной траектории образования и жизненных планов с учетом личных и общественных интересов, потребностей.

#### **Экологическое воспитание**

Понимающий значение и глобальный характер экологических проблем, путей их решения, значение экологической культуры человека, общества. Сознательный свою ответственность как гражданина и потребителя в условиях взаимосвязи природной, технологической и социальной сред. Выражающий активное неприятие действий, приносящих вред природе. Ориентированный на применение знаний естественных и социальных наук для решения задач в области охраны природы, планирования своих поступков и оценки их возможных последствий для окружающей среды. Участвующий в практической деятельности экологической, природоохранной направленности

#### **Ценности научного познания**

Выражающий познавательные интересы в разных предметных областях с учетом индивидуальных интересов, способностей, достижений. Ориентированный в деятельности на систему научных представлений о закономерностях развития человека, природы и общества, взаимосвязях человека с природной и социальной средой. Развивающий навыки использования различных средств познания, накопления знаний о мире (языковая, читательская культура, деятельность в информационной, цифровой среде). Демонстрирующий навыки наблюдений, накопления фактов, осмысления опыта в естественно-научной и гуманитарной областях познания, исследовательской деятельности.

## РАЗДЕЛ 2. СОДЕРЖАТЕЛЬНЫЙ

### 2.1. Уклад общеобразовательной организации

Особенностью организуемого в школе воспитательного процесса является наличие уклада школьной жизни, определяемого:

длительной историей существования школы, открытой в 1971 году;

большим коллективом учащихся, создающим разнообразие темпераментов, способностей, желаний, интересов, возможностей;

отношениями между педагогами, учащимися, родителями как рядом проживающими и, часто, хорошо знающими друг друга людьми;

сохраняющимися традиционными отношениями в системе «взрослый–ребенок»;

циклическостью основных школьных мероприятий, таких как экологические акции: сбор макулатуры, «Батарейки, сдавайтесь!», «Крышка, сдавайся!»;

традиционными школьными мероприятиями, такими как День Знаний, День пожилого человека, Новый год, День Защитника Отечества, Международный женский день турнир на Кубок директора и др.

Большое значение в системе воспитательной работы отводится традициям школы, таким как:

празднование Дня рождения школы;

ежегодный выход в театр;

встречи учащихся с выпускниками школы, представляющими разные поколения;

Большое значение в системе воспитательной работы отводится участию учащихся в спортивных секциях, творческих клубах и объединениях по интересам.

В школе действуют детские общественные объединения:

- Российское движение детей и молодежи (РДДМ) – общероссийская общественно-

государственная детско-юношеская организация;

- НОУ «Пирамида»;

- Волонтерский отряд «Золотые сердца»;

- Отряды правоохранительной направленности ЮДП «Кодекс чести» и ЮИД «Патруль

027»;

- Школьный спортивный клуб «Сириус»;

- Отряд юнармии «Монолит»

Деятельность детских общественных объединений в школе предусматривает совместные действия детей и взрослых, объединившихся с целью накопления социального опыта, формирования ценностных ориентаций и личностной самореализации.

Воспитание в детских общественных объединениях осуществляется через:

-утверждение и последовательную реализацию демократических процедур (выборы руководящих органов объединения, подотчетность выборных органов общему сбору объединения; ротация состава выборных органов и т.п.), дающих обучающемуся возможность получить социально значимый опыт гражданского поведения;

-создание и организацию деятельности проектных разновозрастных команд в соответствии с задачами детского общественного объединения;

-организацию общественно полезных дел;

-договор, заключаемый между обучающимися и детским общественным объединением, традиционной формой которого является Торжественное обещание (клятва) при вступлении в объединение;

-клубные встречи – формальные и неформальные встречи членов детского общественного объединения для обсуждения вопросов управления объединением, планирования дел в школе и микрорайоне, совместного пения, празднования знаменательных для членов объединения событий;

-выездные многодневные разновозрастные сборы детского объединения;

-рекрутинговые мероприятия в начальной школе, реализующие идею популяризации деятельности детского общественного объединения, привлечения в него новых участников (проводятся в форме игр, квестов, театрализаций и т.п.);

-поддержку и развитие в детском объединении его традиций и ритуалов,

-участие членов детского общественного объединения в волонтерских акциях, деятельности на благо конкретных людей и социального окружения в целом.

Особенностями реализуемого в школе воспитательного процесса являются:

- максимальное использование воспитательного потенциала учебных дисциплин;
- наличие традиций детской проектной деятельности в различных направлениях,

традиционные мероприятия «Защита проектов» в начальной, основной и средней школе;

- интеграция основного и дополнительного образования (тесное взаимодействие

СОШ № 27 с учреждениями дополнительного образования городского округа город Рыбинск, а именно «Центр туризма и экскурсий им. Балагурова Е.П.», «Молодые таланты» (центр «Солнечный»), «Центр технического творчества» и др).

- комплекс профилактических мероприятий для подростков, их родителей и педагогов

с целью обеспечения безопасности и здоровья несовершеннолетних;

- использование в воспитательной работе соревновательных форм организации

мероприятий для повышения качества воспитательного процесса, использование разнообразных видов наглядности для демонстрации побед и достижений, поднятия престижа школы;

- популяризация школы в микрорайоне и городе, информируя население через сайт

школы, социальные сети.

Система воспитания в школе строится на применении традиционных для отечественного образования принципов и идеалов. В учащихся ценятся дисциплинированность, трудолюбие, ответственность, правдивость.

Миссия школы заключается в том, чтобы создать условия, обеспечивающие полноценное развитие индивидуальных способностей каждого ребёнка, свободу общения и взаимодействие всех участников образовательного процесса, психологический комфорт, высокий творческий настрой, мотивацию обучения и других видов деятельности.

Для организуемого в школе воспитательного процесса характерно полноценное использование насыщенной культурной среды и исторического наследия городского округа город Рыбинск

Важное место в системе воспитательной работы отводится формированию физической культуры учащихся, а посредством этого – воспитанию таких качеств, как целеустремленность, чувство товарищества, долг, ответственность, взаимовыручка и т.д.

Основными организационными ценностями процесса воспитания в школе являются:

- а) безопасность
- б) сочетание общественных и личных интересов;
- в) оптимальность затрат;
- г) сочетание требовательности с безусловным уважением;
- д) вовлечение всех участников;
- е) создание мотивации;
- ж) использование потенциала участников;
- з) обучение персонала;
- и) непрерывность (воспитание не сводится к мероприятиям);
- к) сочетание стандартизации с творчеством;
- л) наличие запретов (этических, организационных).

## 2.2 Виды, формы и содержание воспитательной деятельности

### 2.2.1. Модуль «Урочная деятельность»

Обучение является средством воспитания.

В свою очередь, воспитание, формируя такие качества личности обучающегося как целеустремленность, ответственность, любознательность, дисциплинированность, настойчивость повышает эффективность обучения.

Воспитание должно «играть» на обучение, а правильно организованное обучение должно решать задачи воспитания.

Полноценное раскрытие воспитательных возможностей урока требует специальной работы учителя на этапах:

- а) подготовки к уроку;
- б) проведения урока;
- в) самоанализа урока.

При подготовке к уроку учитель:

- 1) формулирует воспитательные цели урока;
- 2) выделяет образно-эмоциональный центр урока;
- 3) отбирает в содержании учебных предметов воспитательно- значимые компоненты:
  - примеры подлинной нравственности, патриотизма/ служения Родине, духовности, гражданственности, гуманизма;
  - примеры научного подвига;
  - факты о жизненной позиции и человеческих качества ученых, писателей художников, композиторов, исторических деятелей;
  - мировоззренческие идеи;
  - материал, формирующий мотивы и ценности обучающегося в сфере отношений к природе.
- 4) планирует воспитательный эффект используемых форм, методов, приемов, средств обучения.

При проведении урока учитель осуществляет воспитание средствами:

- 1) создания условий для активной, эмоционально-окрашенной деятельности учащихся на уроке;
- 2) формирования эмоционально-ценностного (личностного) отношения к усваиваемому учебному материалу
- 3) оптимального сочетания различных методов обучения:
  - репродуктивных методов (воспитание организованности, исполнительности, ответственности);
  - методов организации познавательной самостоятельности и активности (воспитание творческого начала, формирование познавательного интереса);
- 4) сочетания различных форм обучения:
  - групповая форма (воспитание умения достигать взаимопонимания, сотрудничать для достижения общих результатов; формирование осознанного, уважительного и доброжелательного отношения к другому человеку, его мнению; освоение социальных норм, правил поведения, ролей и форм социальной жизни в группах и сообществах)

□ индивидуальная форма (воспитание трудолюбия, настойчивости, упорства, самостоятельности, аккуратности, ответственности, умений трудиться, преодолевать сложности, формирование у обучающегося понимания важности опоры на свои силы);

5) использования воспитательной функции оценки

6) рационализации использования времени на уроке (воспитание внутренней организованности, собранности, дисциплинированности);

Учитель использует воспитательные возможности урока, опираясь на следующее:

□ обучение на высоком уровне трудности через постепенное наращивание трудностей (воспитание целеустремленности, дисциплинированности, настойчивости, воли, умений трудиться);

□ создание ситуации успеха, в особенности – для обучающихся, имеющих низкие образовательные результаты;

□ создание на уроке здоровой, доброжелательной атмосферы;

□ поощрение, поддержка инициативы и усилий ребенка в познавательной деятельности.

Воспитывающим фактором является высокая квалификация учителя, его ответственное отношение к своей работе.

Само пространство класса, внешний вид учителя, его речь, стиль общения должны являть собой образцы современной культуры.

Задачи воспитания решаются на каждом уроке и средствами всех учебных предметов. Вместе с тем, можно говорить об определенной «воспитательной» специализации учебных предметов.

Мотивы и ценности обучающегося в сфере отношений к природе помогает сформировать изучение предметных областей «Естественнонаучные предметы» и «Физическая культура и основы безопасности жизнедеятельности».

Реализация задач развития эстетического сознания обучающихся возлагается, прежде всего, на уроки предметных областей «Филология», «Искусство»

Задача по формированию целостного мировоззрения, соответствующего современному уровню развития науки и общественной практики, решается всеми учебными предметами, но в первую очередь - на уроках предметных областей «Общественно-научные предметы», «Естественнонаучные предметы».

Если рассмотреть формирование личностных результатов через направления деятельности, то можно структурировать:

Направление деятельности	Личностные результаты	Ценностные ориентиры
Гражданско-патриотическое воспитание	Российская гражданская идентичность Патриотизм	Знание истории своей большой и малой Родины. Уважение к наследию человечества
Духовно-нравственное воспитание	Смыслообразование Эмоциональный интеллект	Принятие духовной культуры общества. Уважение традиций семьи
Эстетическое воспитание	Поликультурный опыт, толерантность	Коммуникабельность и бесконфликтность
Физическое воспитание, формирование культуры здоровья и эмоционального благополучия	Культура ЗОЖ и безопасное поведение	Ведение здорового образа жизни.
Трудовое воспитание	Готовность к профессиональному выбору, уважение к труду	Трудолюбие и профессиональное самоопределение

Экологическое воспитание	Экологически поведение	безопасное	Ответственность за собственный выбор
Ценности научного познания	Познавательный исследовательский опыт	интерес,	Бережное отношение к окружающей среде
			развитие широких познавательных интересов, инициативы и любознательности, мотивов познания и творчества;
			- формирование умения учиться и способности к организации своей деятельности (планированию, контролю, оценке);

Урок имеет воспитывающий характер, если он формирует у обучающихся познавательный интерес. Такой интерес стимулируют:

- новизна учебного материала, демонстрация новых граней ранее изученного материала, показ достижений современной науки, анализ практической роли знаний;
- многообразие самостоятельных работ и сменяемость их форм, проблемность, исследовательский подход, творческие работы, практические работы;
- эмоциональный тонус познавательной деятельности учащихся, педагогический оптимизм учителя, соревнование.

Воспитательные возможности урока заключены не только в содержании, но и в способах, формах деятельности учителя и обучающихся на уроке.

Формы обучения (работа в коллективе сверстников) включает школьников в отношения взаимодействия и сотрудничества, в атмосферу товарищеской взаимопомощи, формирует лидерские качества и умение подчиняться, учит внимательному отношению к окружающим людям. Групповая форма работы позволяет развивать качества как «теоретика», так и «экспериментатора»; как лидера, так и ведомого; как проверяющего, так и проверяемого. Необходимо сочетание индивидуальных, групповых и парных форм работы. Усиление воспитывающего потенциала обучения достигается применением необычных уроков: урок-размышление, урок-праздник, научно-практические конференции, дидактические и эстетические спектакли, суд над негативными явлениями, уроки по заявкам и т. п.

Реализация педагогами школы воспитательного потенциала предполагает следующее: максимальное использование воспитательных возможностей содержания учебных предметов для формирования у обучающихся российских традиционных духовно-нравственных и социокультурных ценностей, российского исторического сознания на основе исторического просвещения; подбор соответствующего содержания уроков, заданий, вспомогательных материалов, проблемных ситуаций для обсуждений;

включение учителями в рабочие программы по учебным предметам, курсам, модулям целевых ориентиров результатов воспитания, их учёт в определении воспитательных задач уроков, занятий;

включение учителями в рабочие программы учебных предметов, курсов, модулей тематики в соответствии с календарным планом воспитательной работы;

выбор методов, методик, технологий, оказывающих воспитательное воздействие на личность в соответствии с воспитательным идеалом, целью и задачами воспитания, целевыми ориентирами результатов воспитания; реализацию приоритета воспитания в учебной деятельности; привлечение внимания обучающихся к ценностному аспекту изучаемых на уроках предметов, явлений и событий, инициирование обсуждений, высказываний своего мнения, выработки своего личностного отношения к изучаемым событиям, явлениям, лицам;

побуждение обучающихся соблюдать нормы поведения, правила общения со сверстниками и педагогами, соответствующие укладу общеобразовательной организации, установление и поддержку доброжелательной атмосферы;

применение на уроке интерактивных форм работы с обучающимися: интеллектуальных игр, стимулирующих познавательную мотивацию обучающихся; дидактического театра, где

полученные на уроке знания обыгрываются в театральных постановках; дискуссий, которые дают обучающимся возможность приобрести опыт ведения конструктивного диалога; групповой работы, которая учит строить отношения и действовать в команде, способствует развитию критического мышления;

включение в урок игровых процедур, которые помогают поддержать мотивацию обучающихся к получению знаний, налаживанию позитивных межличностных отношений в классе, помогают установлению доброжелательной атмосферы во время урока;

организация шефства мотивированных и эрудированных обучающихся над их неуспевающими одноклассниками, дающего обучающимся социально значимый опыт сотрудничества и взаимной помощи;

иницирование и поддержка исследовательской деятельности обучающихся в рамках реализации ими индивидуальных и групповых исследовательских проектов, что даст обучающимся возможность приобрести навык самостоятельного решения теоретической проблемы, навык генерирования и оформления собственных идей, навык уважительного отношения к чужим идеям, оформленным в работах других исследователей, навык публичного выступления перед аудиторией, аргументирования и отстаивания своей точки зрения.

#### 2.2.2. Модуль «Внеурочная деятельность»

Внеурочная деятельность организуется по направлениям:

спортивно-оздоровительное,

духовно-нравственное,

социальное,

общеинтеллектуальное,

общекультурное;

по видам деятельности: игровая деятельность познавательная деятельность проблемно-

ценностное общение досугово-развлекательная деятельность художественное творчество

социальное творчество непосредственное эмоциональное общение проектная деятельность

исследовательская деятельность в формах организации обучающихся:

Информационная воспитательная стратегия (уровень приобретения новых социальных знаний)

Выставки

Викторины

Чтение художественной литературы

Просмотр фильмов

Экскурсии и т.д.;

Воспитательная стратегия, формирующая жизненно важные ценности (уровень формирования

ценностного отношения к окружающей действительности) Коллективное, групповое обсуждение

(ситуаций, художественного произведения, фильма, спектакля) Высказывание личных мнений

Рефлексия игровых ситуаций, тренинговых упражнений, Ведение рабочих тетрадей, альбомов по

курсу занятий и др.; Воспитательная стратегия, направленная на выработку социального опыта

(уровень приобретения опыта самостоятельного социального действия) социально-значимая

акция, добровольческое дело, фестиваль достижений, коллективное творческое дело,

профессиональные пробы социальные практики; с использованием методов: метод моральных

дилемм, тренинговые упражнения, пример, убеждение, создание ситуации успеха, поощрение,

самоконтроля, саморазвития

С 1 сентября 2022 года еженедельно во всех классах каждый понедельник проводится в рамках внеурочной деятельности курс «Разговоры о важном», в соответствии с темами, разработанными на федеральном уровне для каждой параллели учащихся.

Реализация воспитательного потенциала внеурочной деятельности в целях обеспечения индивидуальных потребностей обучающихся осуществляется в рамках выбранных ими курсов, занятий, реализуемых в СОШ № 27.

Занятия внеурочной деятельности в каждом классе проводятся в соответствии с планом внеурочной деятельности, разрабатываемом на каждый учебный год.

#### 2.2.3. Модуль «Классное руководство»



Реализация воспитательного потенциала классного руководства как особого вида педагогической деятельности, направленной, в первую очередь, на решение задач воспитания и социализации обучающихся, предусматривает несколько направлений:

Направления педагогической деятельности классного руководителя

Работа с классным коллективом	Индивидуальная работа с обучающимися:	Работа с учителями-предметниками в классе	Работа с родителями обучающихся или их законными представителями:
-------------------------------	---------------------------------------	---	---

#### **Работа с классным коллективом:**

- инициирование и поддержку классными руководителями участия классов в общешкольных делах, мероприятиях, оказание необходимой помощи обучающимся в их подготовке, проведении и анализе;
- планирование и проведение классных часов целевой воспитательной тематической направленности
- организацию интересных и полезных для личностного развития обучающихся совместных дел, позволяющих вовлекать в них обучающихся с разными потребностями, способностями, давать возможности для самореализации, устанавливать и укреплять доверительные отношения, стать для них значимым взрослым, задающим образцы поведения;
- сплочение коллектива класса через игры и тренинги на командообразование, внеучебные и внешкольные мероприятия, походы, экскурсии, празднования дней рождения обучающихся, классные вечера;
- доверительное общение и поддержку обучающихся в решении проблем (налаживание взаимоотношений с одноклассниками или педагогами, успеваемость и т. д.), совместный поиск решений проблем, коррекцию поведения обучающихся через частные беседы индивидуально и вместе с их родителями, с другими обучающимися класса;
- индивидуальную работу с обучающимися класса по ведению личных портфолио, в которых они фиксируют свои учебные, творческие, спортивные, личностные достижения;
- выработка совместно с обучающимися законов класса, помогающих обучающимся освоить нормы и правила общения, которым они должны следовать в школе.

#### **Индивидуальная работа с обучающимися:**

- профилактика асоциального поведения
- ведение системы учета детей, семей групп социального риска, реализацию специальных программ профилактической работы с ними;
- реализация профилактических программ для детей группы риска, обеспечение

подростков информацией об опасных последствиях алкоголизма, наркомании, курения, «внедрения» упражнений и заданий, развивающих навыки ответственного отношения к здоровью и исключающих рискованное поведение, наносящее вред здоровью и социальному благополучию;

- изучение особенностей личностного развития обучающихся класса через наблюдение

за поведением обучающихся в их повседневной жизни, в специально создаваемых педагогических ситуациях, в играх, погружающих обучающегося в мир человеческих отношений, в организуемых педагогическим работником беседах по тем или иным нравственным проблемам; результаты наблюдения сверяются с результатами бесед классного руководителя с родителями обучающихся, учителями-предметниками, а также (при необходимости) – со школьным психологом;

- поддержка обучающегося в решении важных для него жизненных проблем

(налаживание взаимоотношений с одноклассниками или педагогическими работниками, выбор профессии, организации высшего образования и дальнейшего трудоустройства, успеваемость и т.п.), когда каждая проблема трансформируется классным руководителем в задачу для обучающегося, которую они совместно стараются решить;

- индивидуальная работа с обучающимися класса, направленная на заполнение ими

личных портфолио, в которых обучающиеся не просто фиксируют свои учебные, творческие, спортивные, личностные достижения, но и в ходе индивидуальных неформальных бесед с классным руководителем в начале каждого года планируют их, а в конце года – вместе анализируют свои успехи и неудачи;

- коррекция поведения обучающегося через частные беседы с ним, его родителями или

законными представителями, с другими обучающимися класса; через включение в проводимые школьным психологом тренинги общения; через предложение взять на себя ответственность за то или иное поручение в классе.

#### **Работа с учителями-предметниками в классе:**

- регулярные консультации классного руководителя с учителями-предметниками,

направленные на формирование единства мнений и требований педагогических работников по ключевым вопросам воспитания, на предупреждение и разрешение конфликтов между учителями-предметниками и обучающимися;

- проведение мини-педсоветов, направленных на решение конкретных проблем класса

и интеграцию воспитательных влияний на обучающихся;

- привлечение учителей-предметников к участию во внутриклассных делах, дающих

педагогическим работникам возможность лучше узнавать и понимать своих обучающихся, увидев их в иной, отличной от учебной, обстановке;

- привлечение учителей-предметников к участию в родительских собраниях класса для

объединения усилий в деле обучения и воспитания обучающихся.

#### **Работа с родителями обучающихся или их законными представителями:**

- повышение педагогической культуры родителей;
- содействие родителям в решении индивидуальных проблем воспитания детей;
- опора на положительный опыт семейного воспитания;
- использование различных формы работы, в том числе: родительское собрание,

родительская конференция, ролевая игра, собрание-диспут, родительский лекторий, семейная гостиная, встреча за круглым столом, вечер вопросов и ответов, семинар, педагогический практикум, тренинг для родителей и др.;

- регулярное информирование родителей о школьных успехах и проблемах их

обучающихся, о жизни класса в целом;

- помощь родителям обучающихся или их законным представителям в регулировании

отношений между ними, администрацией школы и учителями-предметниками;

- организация родительских собраний, происходящих в режиме обсуждения наиболее

острых проблем обучения и воспитания обучающихся;

- создание и организация работы родительских комитетов классов, участвующих в

управлении образовательной организацией и решении вопросов воспитания и обучения их обучающихся;

- привлечение членов семей обучающихся к организации и проведению дел класса;

- организация на базе класса семейных праздников, конкурсов, соревнований,

направленных на сплочение семьи и школы.

#### **2.2.4. Модуль «Основные школьные дела»**

Основные школьные дела – это главные традиционные общешкольные дела, в которых принимает участие большая часть обучающихся и которые обязательно планируются, готовятся, проводятся и анализируются совместно педагогическими работниками и обучающимися:

- общешкольные праздники, ежегодные творческие (театрализованные, музыкальные, литературные и т. п.) мероприятия, связанные с общероссийскими, региональными праздниками, памятными датами, в которых участвуют все классы;

- участие во всероссийских акциях, посвященных значимым событиям в России, мире;

- торжественные мероприятия, связанные с завершением образования, переходом на следующий уровень образования, символизирующие приобретение новых социальных статусов в общеобразовательной организации, обществе;

- церемонии награждения (по итогам учебного периода, года) обучающихся и педагогов за участие в жизни общеобразовательной организации, достижения в конкурсах, соревнованиях, олимпиадах, вклад в развитие общеобразовательной организации, своей местности;

- социальные проекты в общеобразовательной организации, совместно разрабатываемые и реализуемые обучающимися и педагогами, в том числе с участием социальных партнеров, комплексы дел благотворительной, экологической, патриотической, трудовой и др. направленности;

- проводимые для жителей поселения, своей местности и организуемые совместно с семьями обучающихся праздники, фестивали, представления в связи с памятными датами, значимыми событиями для жителей поселения;

- разновозрастные сборы, многодневные выездные события, включающие в себя комплекс коллективных творческих дел гражданской, патриотической, историко-краеведческой, экологической, трудовой, спортивно-оздоровительной и другой направленности;

- вовлечение по возможности каждого обучающегося в школьные дела в разных ролях (сценаристов, постановщиков, исполнителей, корреспондентов, ведущих, декораторов, музыкальных редакторов, ответственных за костюмы и оборудование, за приглашение и встречу гостей и т. д.), помощь обучающимся в освоении навыков подготовки, проведения, анализа общешкольных дел;

- наблюдение за поведением обучающихся в ситуациях подготовки, проведения, анализа основных школьных дел, мероприятий, их отношениями с обучающимися разных возрастов, с педагогами и другими взрослыми.

#### Основные формы и виды деятельности

##### **Вне образовательной организации:**

- социальные проекты – ежегодные совместно разрабатываемые и реализуемые

обучающимися и педагогическими работниками комплексы дел (благотворительной, экологической, патриотической, трудовой направленности), ориентированные на преобразование окружающего школу социума;

- открытые дискуссионные площадки – регулярно организуемый комплекс открытых дискуссионных площадок (детских, педагогических, родительских, совместных), на которые приглашаются представители других школ, деятели науки и культуры, представители власти, общественности и в рамках которых обсуждаются насущные поведенческие, нравственные, социальные, проблемы, касающиеся жизни школы, города, страны;

- проводимые для жителей микрорайона и организуемые совместно с семьями обучающихся спортивные состязания, праздники, фестивали, представления, которые открывают возможности для творческой самореализации обучающихся и включают их в деятельную заботу об окружающих;

- участие во всероссийских акциях, посвященных значимым отечественным и международным событиям.

##### **На уровне школы:**

- С 1 сентября 2022 года становятся традиционными еженедельные общешкольные линейки с поднятием флага РФ и исполнением гимна России, которые проходят каждый понедельник учебного года.

- Общешкольные дела различной направленности (коллективные творческие дела, патриотической, благотворительной направленности).

- Общешкольные праздники:

(День рождения школы, прощание с букварем и др.)

- Церемонии посвящения: в первоклассники, посвящение в ряды Российского движения школьников, посвящение в школьную детскую организацию «Пример», посвящение в ряды волонтерского отряда «Золотые сердца»;

- Торжественные линейки: награждение победителей олимпиад, участников и призеров школьных, муниципальных и всероссийских конкурсов;

- Организация праздника для будущих первоклассников;

- Церемония награждения (по итогам учебных четвертей и года) обучающихся, педагогов за активное участие в жизни общеобразовательной организации, вклад в развитие общеобразовательной организации. Вручение «Кубка директора» самому активному классу.

#### **На уровне классов:**

- выдвижение предложений от классов по тематике, содержанию ключевых общешкольных дел;

- создание на уровне классов инициативных групп по проведению отдельных общешкольных ключевых дел;

- выбор и делегирование представителей классов в общешкольные советы дел, ответственных за подготовку общешкольных ключевых дел;

- участие школьных классов в реализации общешкольных ключевых дел;

- проведение в рамках класса итогового анализа обучающимися общешкольных ключевых дел, участие представителей классов в итоговом анализе проведенных дел на уровне общешкольных советов дела.

#### **На индивидуальном уровне:**

- вовлечение по возможности каждого обучающегося в ключевые дела школы в одной из

возможных для них ролей: сценаристов, постановщиков, исполнителей, ведущих, декораторов, музыкальных редакторов, корреспондентов, ответственных за костюмы и оборудование, ответственных за приглашение и встречу гостей и т.п.);

- обучение (проведение тренингов, мастер-классов, семинаров) участию в

общешкольных ключевых делах, требующих специальных знаний и умений (волонтерские, добровольческие проекты, экологические проекты, художественно-творческие проекты, многодневные сборы, походы, военно-спортивные игры и т.п.);

- индивидуальная помощь обучающемуся (при необходимости) в освоении навыков подготовки, проведения и анализа ключевых дел;
- наблюдение за поведением обучающегося в ситуациях подготовки, проведения и анализа ключевых дел, за его отношениями со сверстниками, старшими и младшими обучающимися, с педагогическими работниками и другими взрослыми;
- при необходимости коррекция поведения обучающегося через индивидуальные беседы

с ним, через включение его в совместную работу с другими обучающимися, которые могли бы стать хорошим примером для обучающегося, через предложение взять в следующем ключевом деле на себя роль ответственного за тот или иной фрагмент общей работы.

### **2.2.5. Модуль «Внешкольные мероприятия»**

Приоритетными направлениями работы в рамках этого модуля являются:

- организация проектно-исследовательской деятельности обучающихся по освоению культурного, природного облика города Рыбинска, его экономики, социальной и духовной жизни людей;
- организация поисковой и проектной деятельности обучающихся по увековечиванию памяти о ярославцах в годы Великой Отечественной войны.

Экскурсии, экспедиции, походы помогают школьнику расширить свой кругозор, получить новые знания об окружающей его социальной, культурной и природной среде, научиться уважительно и бережно относиться к ней, приобрести важный опыт социально одобряемого поведения в различных общешкольных ситуациях. На экскурсиях, в экспедициях, в походах создаются благоприятные условия для воспитания у подростков самостоятельности и ответственности, формирования у них навыков самообслуживающего труда, преодоления их инфантильных и эгоистических наклонностей, обучения рациональному использованию своего времени, сил, имущества.

Более действенные воспитательные возможности имеют деятельностные формы изучения окружающего мира:

- общие внешкольные мероприятия, в том числе организуемые совместно с социальными партнерами общеобразовательной организации;
- внешкольные тематические мероприятия воспитательной направленности, организуемые педагогами по изучаемым в общеобразовательной организации учебным предметам, курсам, модулям;
- экскурсии, походы выходного дня (в музей, картинную галерею, технопарк, на

предприятие и др.), организуемые в классах классными руководителями, в том числе совместно с родителями (законными представителями) обучающихся с привлечением их к планированию, организации, проведению, оценке мероприятия;

- литературные, исторические, экологические и другие походы, экскурсии, экспедиции,

слёты и т. п., организуемые педагогами, в том числе совместно с родителями (законными представителями) обучающихся для изучения историко-культурных мест, событий, биографий проживавших в этой местности российских поэтов и писателей, деятелей науки, природных и историко-культурных ландшафтов, флоры и фауны и др.;

- выездные события, включающие в себя комплекс коллективных творческих дел, в

процессе которых складывается детско-взрослая общность, характеризующаяся доверительными взаимоотношениями, ответственным отношением к делу, атмосферой эмоционально-психологического комфорта

### **2.2.6. Модуль «Организация предметно-пространственной среды»**

Окружающая ребенка предметно-эстетическая среда СОШ № 27, при условии ее грамотной организации, обогащает внутренний мир ученика, способствует формированию у него чувства вкуса и стиля, создает атмосферу психологического комфорта, поднимает настроение, предупреждает стрессовые ситуации, способствует позитивному восприятию ребенком школы. Воспитывающее влияние на ребенка осуществляется через такие формы работы с предметно-эстетической средой школы как:

- оформление внешнего вида здания, фасада, холла при входе в общеобразовательную

организацию государственной символикой Российской Федерации, субъекта Российской Федерации, муниципального образования (флаг, герб), изображениями символики Российского государства в разные периоды тысячелетней истории, исторической символики региона;

- организацию и проведение церемоний поднятия (спуска) государственного флага

Российской Федерации;

- размещение карт России, регионов, муниципальных образований (современных и

исторических, точных и стилизованных, географических, природных, культурологических, художественно оформленных, в том числе материалами, подготовленными обучающимися) с изображениями значимых культурных объектов местности, региона, России, памятных исторических, гражданских, народных, религиозных мест почитания, портретов выдающихся государственных деятелей России, деятелей культуры, науки, производства, искусства, военных, героев и защитников Отечества;

- изготовление, размещение, обновление художественных изображений

(символических, живописных, фотографических, интерактивных аудио и видео) природы России, региона, местности, предметов традиционной культуры и быта, духовной культуры народов России;

- организацию и поддержание в общеобразовательной организации звукового

пространства позитивной духовно-нравственной, гражданско-патриотической воспитательной направленности (звонки-мелодии, музыка, информационные сообщения), исполнение гимна Российской Федерации;

- разработку, оформление, поддержание, использование в воспитательном процессе

«мест гражданского почитания» (особенно если общеобразовательная организация носит имя выдающегося исторического деятеля, ученого, героя, защитника Отечества и т. п.) в помещениях общеобразовательной организации или на прилегающей территории для общественно-гражданского почитания лиц, мест, событий в истории России; мемориалов воинской славы, памятников, памятных досок;

- оформление и обновление «мест новостей», стендов в помещениях (холл первого этажа, рекреации), содержащих в доступной, привлекательной форме новостную информацию позитивного гражданско-патриотического, духовно-нравственного содержания, фотоотчеты об интересных событиях, поздравления педагогов и обучающихся и т. п.;

- разработку и популяризацию символики общеобразовательной организации (эмблема, флаг, логотип, элементы костюма обучающихся и т. п.), используемой как повседневно, так и в торжественные моменты;

- подготовку и размещение регулярно сменяемых экспозиций творческих работ обучающихся в разных предметных областях, демонстрирующих их способности, знакомящих с работами друг друга;

- поддержание эстетического вида и благоустройство всех помещений в общеобразовательной организации, доступных и безопасных рекреационных зон, озеленение территории при общеобразовательной организации;

- разработку, оформление, поддержание и использование игровых пространств, спортивных и игровых площадок, зон активного и тихого отдыха;

- создание и поддержание в вестибюле или библиотеке стеллажей свободного книгообмена, на которые обучающиеся, родители, педагоги могут выставлять для общего использования свои книги, брать для чтения другие;

- деятельность классных руководителей и других педагогов вместе с обучающимися, их родителями по благоустройству, оформлению школьных аудиторий, пришкольной территории;

- разработку и оформление пространств проведения значимых событий, праздников, церемоний, торжественных линеек, творческих вечеров (событийный дизайн);

- разработку и обновление материалов (стенды, плакаты, инсталляции и др.), акцентирующих внимание обучающихся на важных для воспитания ценностях, правилах, традициях, укладе общеобразовательной организации, актуальных вопросах профилактики и



безопасности. Предметно-пространственная среда строится как максимально доступная для обучающихся с особыми образовательными потребностями.

### **2.2.7. Модуль «Взаимодействие с родителями (законными представителями)»**

Работа с родителями или законными представителями школьников проводится с целью привлечения их к совместной работе в свете требований ФГОС и обеспечивается установлением партнёрских отношений с семьёй каждого воспитанника. Формы участия родителей или законных представителей школьников в управлении образовательным учреждением: социальные заказчики образовательных услуг и исполнители дополнительных образовательных услуг; эксперты качества образования; защитники прав и интересов ребёнка.

Работа с родителями или законными представителями школьников обеспечивает формирование и развитие психолого-педагогической компетентности родительской общественности посредством различных форм просвещения и консультирования.

#### **На групповом уровне:**

1. Участие родителей в управлении школой:

Общешкольный родительский комитет, участвующий в управлении образовательной организацией и решении вопросов воспитания и социализации их детей;

2. Вовлечение родителей или законных представителей школьников в образовательный процесс:

Классные родительские собрания, в тематике которых учитываются возрастные особенности детей, раскрывается накопленный опыт семейного воспитания;

Совместное проведение мероприятий с детьми, родителями и педагогами для совместного проведения досуга и общения, позволяющего развивать детско-взрослые общности, участвуя в совместном художественном творчестве, труде, добро творческих делах на благо себе и другому;

Родительские дни, когда возможно посещение родителями школьных учебных и внеурочных занятий для получения представления о ходе образовательного процесса в школе и самочувствии ребенка в группе (коллективе) среди сверстников.

3. Повышение психолого-педагогической компетентности родителей или законных представителей школьников:

Родительские конференции – проводятся 1 раз в год и предусматривают педагогическое просвещение в сфере методов семейного воспитания и обмен позитивным опытом;

Общешкольные родительские собрания – 4 раза в год в режиме обсуждения наиболее острых проблем нравственно-смыслового отношения школьников к собственному образованию и «образовыванию» как личности, качества школьной жизни, учебных достижений и успехов детей в предпочитаемых ими видах деятельности;

Педагогические студии, проводимые классным руководителем или психологом для родителей одного класса или специально выделенной группы родителей, имеющих подобные проблемы;

Родительские форумы при школьном интернет-сайте, на которых обсуждаются интересующие родителей вопросы, а также осуществляются виртуальные консультации специалистов и педагогов;

Работа специалистов по запросу родителей для решения острых конфликтных ситуаций;

Участие родителей в педагогических консилиумах, собираемых в случае возникновения острых проблем, связанных с обучением и воспитанием конкретного ребенка;

Помощь со стороны родителей в подготовке и проведении общешкольных и внутриклассных мероприятий воспитательной направленности;

Индивидуальные консультации родителей или законных представителей школьников со школьными специалистами, педагогами, администрацией с целью координации совместных усилий педагогов и родителей по вопросам реализации ФГОС ОО.

Диагностические методы работы с родителями или законными представителями, служащие развитию родительской зрелости: наблюдение, индивидуальная беседа, тестирование, анкетирование, анализ детских рисунков и рассказов воспитанников о семье, метод ранжирования.

Приоритетная форма организации работы с родителями – вовлечение родителей в событийное пространство школьной жизни через совместную деятельность родителей и обучающихся (совместность, СО-бытие).

## 2.2.8. Модуль «Самоуправление»

Поддержка детского самоуправления в школе помогает педагогам воспитывать в детях инициативность, самостоятельность, ответственность, трудолюбие, чувство собственного достоинства, а школьникам – предоставляет широкие возможности для самовыражения и самореализации.

Детское самоуправление, чаще всего, трансформируется в школе в детско-взрослое самоуправление.

Действующее в школе детское общественное объединение «Пример» является добровольным, самоуправляемым общественным объединением, созданным в интересах достижения социальных, благотворительных, культурных, образовательных и иных общественно-полезных целей. Детское общественное объединение осуществляет свою деятельность на территории муниципального общеобразовательного учреждения средней общеобразовательной школы № 27 города Рыбинска, Ярославской области. Строит свою работу на основе принципов самоуправления, добровольности участия в деятельности объединения, равноправия, законности и гласности.

Детское самоуправление в школе осуществляется через:

### На уровне школы:

через деятельность Детского общественного объединения «Пример», в которое могут входить учащиеся 5-11 классов.

Основная цель ДОО «Пример»

-формирование у детей активной, позитивной, социально направленной жизненной позиции в современном обществе.

Задачи:

-вовлечение учащихся в активную школьную жизнь через организацию различных видов деятельности;

-развитие творческой индивидуальности учащихся;

-воспитание у учащихся уважительного отношения к членам коллектива, укрепление сферы дружеских отношений;

-защита прав учащихся;

-развитие и пропаганда здорового образа жизни, физической культуры и спорта;

-развитие школьных СМИ;

-развитие творческой инициативы и участие в организации различных мероприятий;

-повышение интереса детей к получению знаний и образования.

# ДОО "ПРИМЕР"

президент

секретарь

Министерство  
науки и  
образования

Министерство  
культуры и  
досуга

Министерство  
здравоохранения и  
спорта

Министерство  
закона и  
правопорядка

СМИ

- через деятельность Совета старшеклассников, объединяющего активистов классов для информирования учащихся и получения обратной связи от классных коллективов;
- через деятельность временных творческих советов дела, отвечающих за проведение мероприятий, праздников, вечеров, акций, в том числе традиционных;
- через работу школьного медицентра,

#### **На уровне классов:**

- через деятельность по инициативе и предложениям учащихся лидеров класса (старост), представляющих интересы класса в общешкольных делах и призванных координировать его работу с другими коллективами, учителями;
- через организацию на принципах самоуправления жизни групп, отправляющихся в походы, экспедиции, на экскурсии, осуществляемую через систему распределяемых среди участников ответственных должностей.

#### **На индивидуальном уровне:**

- через вовлечение школьников в планирование, организацию, проведение и анализ различного рода деятельности

### **2.2.8. Модуль «Экономическое образование школьников»**

Важнейшим приоритетом государственной политики является необходимость повышения финансовой грамотности молодежи. Финансовое образование молодежи способствует принятию грамотных решений, минимизирует риски и тем, самым, способно повысить финансовую безопасность школьников. Финансовая культура в современном мире стала жизненно необходимым элементом в системе навыков и правил поведения.

Финансовая грамотность — это совокупность способностей, которые, хотя и приобретаются в процессе финансового образования в школе, но осваиваются и проверяются на практике в течение всей жизни.

Важно помнить, что сегодняшние дети — это будущие участники финансового рынка, налогоплательщики, вкладчики, заемщики. Вот почему обучение финансовой грамотности целесообразно начинать на начальных ступенях образовательной системы.

Кроме того, обучение финансовой грамотности можно считать одной из современных форм социализации школьника, а это является одной из приоритетных задач воспитания.

В 2021 году СОШ № 27 присвоен статус муниципального инициативного проекта по теме «Экономическое образование школьников как средство успешной социализации». Проект нацелен на создание развивающей среды школы, направленной на формирование экономического мышления, получение экономических знаний и повышение экономической культуры для обеспечения успешной социализации школьников.

В рамках реализации планируется проведение мастер-классов, образовательных событий для учащихся по теме «Экономика как инструмент понимания жизни».

Данное направление СОШ № 27 планирует развивать на всех уровнях образования в ходе реализации урочной, внеурочной деятельности, проведении мероприятий экономической направленности. Цикл различных мероприятий рассчитан на все уровни образования.

### **2.2.9. Модуль «Профилактика и безопасность»**

Система безопасности составляет совокупность методов и технических средств, реализующих мероприятия, направленные на объект угрозы с целью её снижения, на объект защиты с целью повышения его безопасности, на среду между объектом угрозы и объектом защиты с целью задержания, замедления продвижения, ослабления последствий реализации угрозы.

Реализация воспитательного потенциала профилактической деятельности в целях формирования и поддержки безопасной и комфортной среды в общеобразовательной организации предусматривает:

- организацию деятельности педагогического коллектива по созданию в общеобразовательной организации эффективной профилактической среды обеспечения безопасности жизнедеятельности как условия успешной воспитательной деятельности;

- проведение исследований, мониторинга рисков безопасности и ресурсов повышения безопасности, выделение и психолого-педагогическое сопровождение групп риска обучающихся по разным направлениям (агрессивное поведение, зависимости и др.);

- проведение коррекционно-воспитательной работы с обучающимся групп риска силами педагогического коллектива и с привлечением сторонних специалистов (психологов, конфликтологов, коррекционных педагогов, работников социальных служб, правоохранительных органов, опеки и т. д.);

- разработку и реализацию профилактических программ, направленных на работу как с девиантными обучающимися, так и с их окружением, организацию межведомственного взаимодействия;

- вовлечение обучающихся в воспитательную деятельность, проекты, программы профилактической направленности социальных и природных рисков в общеобразовательной организации и в социокультурном окружении с педагогами, родителями, социальными партнёрами (антинаркотические, антиалкогольные, против курения, вовлечения в деструктивные детские и молодёжные объединения, культы, субкультуры, группы в социальных сетях; по безопасности в цифровой среде, на транспорте, на воде, безопасности дорожного движения, противопожарной безопасности, антитеррористической и антиэкстремистской безопасности, гражданской обороне и т. д.);

- организацию превентивной работы с обучающимися со сценариями социально одобряемого поведения, по развитию навыков само рефлексии, самоконтроля, устойчивости к негативным воздействиям, групповому давлению;

- профилактику правонарушений, девиаций посредством организации деятельности, альтернативной девиантному поведению — познания (путешествия), испытания себя (походы, спорт), значимого общения, творчества, деятельности (в том числе профессиональной, религиозно-духовной, благотворительной, художественной и др.);

- предупреждение, профилактику и целенаправленную деятельность в случаях появления, расширения, влияния в общеобразовательной организации маргинальных групп обучающихся (оставивших обучение, криминальной направленности, с агрессивным поведением и др.);

- профилактику расширения групп, семей обучающихся, требующих специальной психолого-педагогической поддержки и сопровождения (слабоуспевающие, социально запущенные, социально неадаптированные дети-мигранты, обучающиеся с ОВЗ и т. д.)

Безопасность в СОШ №27 включает все виды безопасности, в том числе:

- Пожарная безопасность,
- Электрическая безопасность,
- Взрывобезопасность,
- Антитеррористическую защищенность,
- Безопасность дорожного движения,
- Экологическая безопасность
- Безопасность в области охраны труда и техники безопасности.

Цель ОО: обеспечение безопасности обучающихся, и работников школы во время трудовой и учебной деятельности путём повышения безопасности жизнедеятельности.

Одним из важнейших направлений деятельности администрации школы является организация охраны здания и территории образовательного учреждения, с целью защиты обучающихся и персонала.

Обеспечение охраны здания, помещений и имущества, безопасного функционирования образовательного учреждения, своевременного обнаружения и предотвращения опасных проявлений и ситуаций, поддержания порядка и реализации мер по защите персонала и обучающихся в период их нахождения на территории в здании школы осуществляется в соответствии с Положением о пропускном режиме, приказами директора школы.

Обучающиеся школы не могут покинуть здание во время учебного процесса без особого разрешения классного руководителя или дежурного администратора.

Вход в школу любых посетителей осуществляется по предъявлению документа, удостоверяющего личность и указания цели посещения.

Проезд технических средств и транспорта для уборки территории и эвакуации мусора, завоз материальных средств и продуктов осуществляется под строгим контролем на основании заранее составленного списка разрешенного для въезда автотранспорта или с разрешения администрации.

Здание школы оснащено:

- тревожной кнопкой вызова вневедомственной охраны;
- камерами видеонаблюдения по всему периметру здания и территории.

В соответствии с требованиями пожарной безопасности здание школы оборудовано системой АПС (автоматической пожарной сигнализацией), достаточным количеством первичных средств пожаротушения. В 2021 году проведена модернизация системы АПС школы.

Администрация ОО, педагогические технические сотрудники школы, учащиеся проходят обучение мерам пожарной безопасности, в процессе тренировок отрабатывают действия при возникновении пожара и иной чрезвычайной ситуации.

Проводятся мероприятия в рамках Единых дней пожарной безопасности.

Деятельность по обеспечению личной безопасности в СОШ №27 осуществлялась в следующих направлениях:

- защита здоровья и сохранение жизни;
- соблюдение техники безопасности учащимися и персоналом школы.

С целью решения задач по формированию культуры безопасного поведения на дорогах в школе реализуется программа занятий для учащихся 1-11 классов по изучению правил дорожного движения и профилактике дорожно-транспортного травматизма.

Профилактическая работа проводится в тесном взаимодействии с органами и учреждениями системы профилактики безнадзорности и правонарушений несовершеннолетних.

В СОШ № 27 проводятся следующие мероприятия.

#### Для учащихся:

- Классные часы по теме профилактики потребления психоактивных веществ, алкогольной и спиртосодержащей продукции с привлечением специалистов:
- ЯОКНБ;
- БИЦ «Радуга» и филиал № 9 библиотеки им. М.Ю. Лермонтова
- МАУ «Молодежный центр «Максимум»;
- ОДН МУ МВД России «Рыбинское»
- территориальной комиссии по делам несовершеннолетних и защите их прав городского округа город Рыбинск;
- Индивидуальные беседы администрации школы и классных руководителей с учащимися, склонными к потреблению табачной продукции;
- Участие учащихся школы в городских встречах с врачом психиатром Афанасьевым Ю.В.;
- Рассмотрение вопросов на Совете профилактики школы;
- В случае выявления со стороны учащихся фактов правонарушений, связанных с потреблением психоактивных веществ, незамедлительное информирование родителей и органов полиции;
- Привлечение к работе с учащимися педагога-психолога школы для проведения

диагностики воспитанности

- Тщательный анализ результатов социально-психологического тестирования и работа педагога-психолога школы с обучающимися явной группы рискогенности);
- Максимальная организация внеурочной занятости учащихся школы через вовлечение в деятельность детских общественных объединений, дополнительных общеобразовательных программ и др.

#### Для родителей:

- Проведение родительских конференций, где обсуждаются проблемные вопросы;
- Общешкольные родительские собрания (2 раза в год)
- Родительские собрания в классах, где рассматриваются вопросы предупреждения потребления детьми психоактивных веществ (каждую четверть)
- Информирование родителей о проведении социально –психологического тестирования через родительские собрания, обращение на сайте школы, индивидуальное разъяснение.
- Участие в общегородском родительском собрании, посвященном профилактике потребления психоактивных веществ несовершеннолетними;
- Приглашение родителей на встречу с врачом –психиатром Афанасьевым Ю.В.;
- Индивидуальные беседы с родителями в случае фактов выявления потребления с детьми психоактивных веществ;
- Рассмотрение вопросов на Совете профилактики в присутствии родителей;

Индивидуальные консультации педагога-психолога

#### **Модуль 2.2.10 Социальное партнёрство**

Реализация воспитательного потенциала социального партнерства предусматривает:

- участие представителей организаций-партнёров, в том числе в соответствии с договорами о сотрудничестве, в проведении отдельных мероприятий в рамках рабочей программы воспитания и календарного плана воспитательной работы (дни открытых дверей, государственные, региональные, школьные праздники, торжественные мероприятия и т. п.);
- участие представителей организаций-партнеров в проведении отдельных уроков, внеурочных занятий, внешкольных мероприятий соответствующей тематической направленности;
- проведение на базе организаций-партнеров отдельных уроков, занятий, внешкольных мероприятий, акций воспитательной направленности;
- проведение открытых дискуссионных площадок (детских, педагогических, родительских) с представителями организаций-партнёров для обсуждений актуальных проблем,

касающихся жизни общеобразовательной организации, муниципального образования, региона, страны;

- реализация социальных проектов, совместно разрабатываемых обучающимися, педагогами с организациями-партнёрами благотворительной, экологической, патриотической, трудовой и т. д. направленности, ориентированных на воспитание обучающихся, преобразование окружающего социума, позитивное воздействие на социальное окружение.

*В своей воспитательной работе СОШ № 27 активно сотрудничает с социальными партнерами:*

- Органами образования (Департамент образования, информационно –образовательный центр, учреждения дополнительного образования,

- Органами и учреждениями по социальной поддержке населения;

- Учреждений культуры (Рыбинский драматический театр, Рыбинский театр кукол, Рыбинский художественный музей, Рыбинский информационно-библиотечный центр);

- Органами и учреждениями по молодежной политике и спорту;

- МУ МВД России «Рыбинское»

- Рыбинская городская прокуратура-;

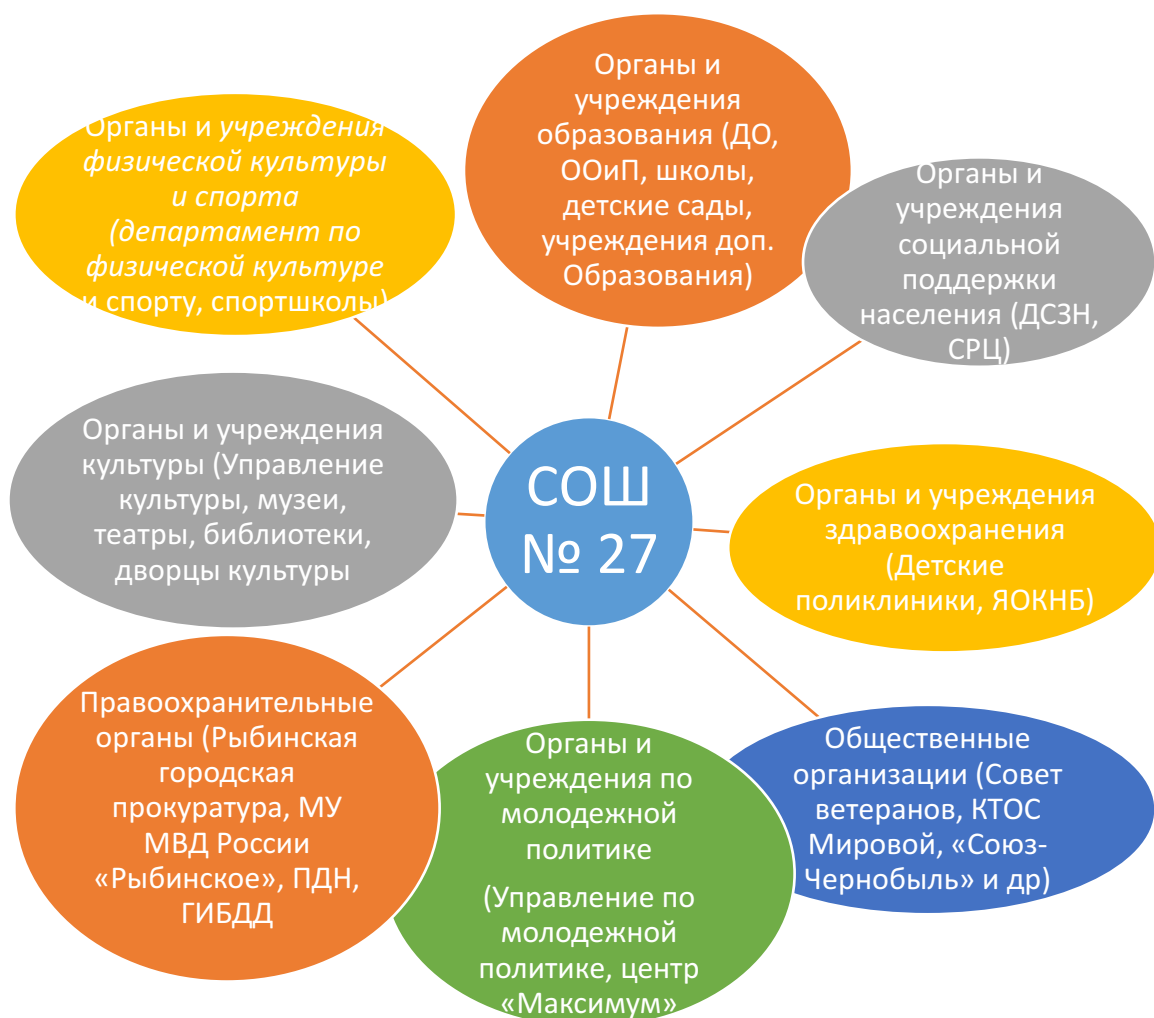
- МАУ «Молодежный центр «Максимум»

- ЯОКНБ;

- Центр профилактики «СПИД» г. Ярославль

- Отдел по охране окружающей среды АГОГ Рыбинск

- Общественные организации (Советы ветеранов, ТОСы, Союз-Чернобыль и др)



### Модуль 2.2.11. Профориентация

Совместная деятельность педагогов и школьников по направлению «профориентация» включает в себя профессиональное просвещение школьников; диагностику и консультирование по проблемам профориентации, организацию профессиональных проб школьников. Задача совместной деятельности педагога и ребенка – подготовить школьника к осознанному выбору своей будущей профессиональной деятельности, сориентироваться в мире современных профессий, учитывая потребности территории в кадрах и востребованность профессий в современном мире. Создавая профориентационно значимые проблемные ситуации, формирующие готовность школьника к выбору, педагог актуализирует его профессиональное самоопределение, позитивный взгляд на труд в постиндустриальном мире, охватывая не только профессиональную, но и внепрофессиональную составляющие такой деятельности. Эта работа осуществляется через:

- классные часы профориентационной направленности;
- профориентационные деловые игры, викторины, квесты и т.д.;
- прохождение обучающимися профессиональных проб в групповых и индивидуальных формах,
- циклы профориентационных часов общения, направленных на подготовку школьника к осознанному планированию и реализации своего профессионального будущего в рамках образовательной части *Всероссийского проекта РДМ «Профориентация в цифровую эпоху»* (онлайн-курс на сайте Корпоративного университета РДШ содержит 27 занятий с заданиями по проектированию индивидуальной стратегии профессионального самоопределения школьника);
- экскурсии в ВУЗы и на предприятия города и области;



- посещение ярмарки профессий, профориентационных выставок, дней открытых дверей;
- индивидуальные и групповые консультации педагога-психолога для обучающихся и их родителей (законных представителей) по вопросам склонностей, способностей, задатков и иных индивидуальных особенностей обучающихся, которые могут иметь значение в процессе выбора ими профессии;
- совместно с педагогами изучение интернет-ресурсов, посвященных выбору профессий;
- участие в работе всероссийских профориентационных проектов, созданных в сети интернет «ПроеКТОрия», «Молодые профессионалы», «Билет в будущее». Просмотр открытых уроков, лекций, мастер-классов;
- освоение школьниками основ профессии в рамках различных курсов по выбору, включенных в образовательную программу;

На каждом уровне обучения стоят свои задачи по профориентации школьников, соответственно и формы работы будут различными.

	5-9 классы
задачи	Формирующая готовность к выбору
Формы работы	Классные часы по профориентации, Экскурсии на предприятия, Изучение интернет-ресурсов, Профессиональные выставки, Консультации психолога, Курсы по выбору

## РАЗДЕЛ 3. ОРГАНИЗАЦИОННЫЙ

### 3.1 Кадровое обеспечение

Для обеспечения реализации программы начального общего образования школа укомплектована кадрами, имеющими необходимую квалификацию для решения задач, связанных с достижением целей и задач образовательной деятельности.

Обеспеченность кадровыми условиями включает в себя:

- укомплектованность школы педагогическими, руководящими и иными работниками;
- уровень квалификации педагогических и иных работников школы, участвующих в реализации основной образовательной программы и создании условий для ее разработки и реализации;
- непрерывность профессионального развития педагогических работников школы, реализующей образовательную программу начального общего образования.

Кадры начальной школы имеют базовое профессиональное образование и необходимую квалификацию, способны к инновационной профессиональной деятельности, обладают необходимым уровнем методологической культуры и сформированной готовностью к непрерывному образованию в течение всей жизни.

Уровень квалификации педагогических и иных работников школы, участвующих в реализации основной образовательной программы и создании условий для ее разработки и реализации характеризуется наличием документов о присвоении квалификации, соответствующей должностным обязанностям работника.

В компетентность педагогов входит осуществление обучения и воспитания младших школьников, использование современных образовательных, в том числе технологий деятельностного метода, информационно-коммуникационных технологий обучения, способность

эффективно применять учебно-методические, информационные и иные ресурсы реализации основной образовательной программы начального общего образования, постоянно развиваться в профессиональном отношении.

Основой для разработки должностных инструкций, содержащих конкретный перечень должностных обязанностей работников, с учетом особенностей организации труда и управления, а также прав, ответственности и компетентности работников школы, служат квалификационные характеристики, отвечающие квалификационным требованиям, указанным в квалификационных справочниках и (или) профессиональных стандартах.

В школе разработаны должностные инструкции, содержащие конкретный перечень должностных обязанностей работников на основании квалификационных характеристик, представленных в Едином квалификационном справочнике должностей руководителей, специалистов и служащих (раздел «Квалификационные характеристики должностей работников образования»), определенных в требованиях профессионального стандарта "Педагог (педагогическая деятельность в сфере дошкольного, начального общего, основного общего, среднего общего образования) (воспитатель, учитель)".

Уровень квалификации педагогических и иных работников школы, участвующих в реализации основной образовательной программы и создании условий для ее разработки и реализации характеризуется также результатами аттестации – установленными квалификационными категориями.

Аттестация педагогических работников в соответствии с Федеральным законом «Об образовании в Российской Федерации» (ст. 49) проводится в целях подтверждения их соответствия занимаемым должностям на основе оценки их профессиональной деятельности, с учетом желания педагогических работников в целях установления квалификационной категории. Проведение аттестации педагогических работников в целях подтверждения их соответствия занимаемым должностям осуществляться не реже одного раза в пять лет на основе оценки их профессиональной деятельности аттестационными комиссиями, самостоятельно формируемыми в школе.

Проведение аттестации в целях установления квалификационной категории педагогических работников осуществляется аттестационными комиссиями, формируемыми федеральными органами исполнительной власти, в ведении которых эти организации находятся. Проведение аттестации в отношении педагогических работников образовательных организаций, находящихся в ведении субъекта Российской Федерации, муниципальных и частных организаций, осуществляется аттестационными комиссиями, формируемыми уполномоченными органами государственной власти субъектов Российской Федерации.

Уровень квалификации педагогических и иных работников, участвующих в реализации настоящей основной образовательной программы и создании условий для ее разработки и реализации:

Категория работников	Подтверждение уровня квалификации об образовании (профессиональной переподготовке) (%) документами	Подтверждение уровня квалификации аттестации результатами	
		Соответствие занимаемой должности (%)	Квалификационная категория (%)
Педагогические работники (9 чел.)	100%	33%	66%
Административные работники (6 чел)	100%	100%	100%

Школа укомплектована вспомогательным персоналом, обеспечивающим создание и сохранение условий материально-технических и информационно-методических условий реализации основной образовательной программы.

Основным условием формирования и наращивания необходимого и достаточного кадрового потенциала школы является обеспечение в соответствии с новыми образовательными реалиями и задачами адекватности системы непрерывного педагогического образования происходящим изменениям в системе образования в целом.

Непрерывность профессионального развития педагогических и иных работников школы, участвующих в разработке и реализации основной образовательной программы начального общего образования характеризуется долей работников, периодически повышающих квалификацию. Все педагогические работники школы, привлекаемые к реализации программы начального общего образования, получили дополнительное профессиональное образование по программам повышения квалификации, в том числе в форме стажировки в организациях, деятельность которых связана с разработкой и реализацией программ начального общего образования, имеющие соответствующую лицензию.

Для достижения результатов основной образовательной программы в ходе ее реализации предполагается оценка качества и результативности деятельности педагогических работников с целью коррекции их деятельности, а также определения стимулирующей части фонда оплаты труда.

Ожидаемый результат повышения квалификации – профессиональная готовность работников образования к реализации ФГОС НОО:

- обеспечение оптимального вхождения работников образования в систему ценностей современного образования;
- освоение системы требований к структуре основной образовательной программы, результатам ее освоения и условиям реализации, а также системы оценки итогов образовательной деятельности обучающихся;
- овладение учебно-методическими и информационно-методическими ресурсами, необходимыми для успешного решения задач ФГОС НОО.

Одним из важнейших механизмов обеспечения необходимого квалификационного уровня педагогических работников, участвующих в разработке и реализации основной образовательной программы начального общего образования является система методической работы, обеспечивающая сопровождение деятельности педагогов на всех этапах реализации требований ФГОС НОО.

Актуальные вопросы реализации программы начального общего образования рассматриваются методическими объединениями, действующими в школе, а также методическими и учебно-методическими объединениями в сфере общего образования, действующими на муниципальном и региональном уровнях.

Педагогическими работниками школы системно разрабатываются методические темы, отражающие их непрерывное профессиональное развитие. К числу методических тем, обеспечивающих необходимый уровень качества как учебной и методической документации, так и деятельности по реализации основной образовательной программы начального общего образования относятся:

	Методическая тема	Раздел образовательной программы, связанный с методической темой	ФИО педагога, разрабатывающего методическую тему
1.	Технология оценивания достижений планируемых образовательных результатов учащихся в соответствии с новыми требованиями ФГОС	Целевой раздел (Система оценки достижения планируемых результатов освоения основной образовательной программы) Содержательный раздел	

		(Рабочие программы учебных предметов, учебных курсов, учебных модулей)	
2.	Совершенствование форм и методов преподавания учебного предмета в условиях реализации нового ФГОС	Содержательный раздел (Рабочие программы учебных предметов, учебных курсов, учебных модулей) Организационный раздел (Учебно-методические условия реализации ООП НОО)	

### 3.2. Нормативно-методическое обеспечение.

Воспитательная деятельность в Школе регламентируется следующими локальными актами:

- Положение Об организации внеурочной деятельности в муниципальном общеобразовательном учреждении СОШ №27

<http://school27.ru/uploads/docs/2022-2023/Polozhenie%20o%20vneyrochnoi%20deyatelnosti.pdf>

- Положение о портфолио индивидуальных образовательных достижений обучающихся муниципального общеобразовательного учреждения средней общеобразовательной школы № 27

<http://school27.ru/uploads/docs/%D0%9F%D0%BE%D0%BB%D0%BE%D0%B6%D0%B5%D0%BD%D0%B8%D0%B5%20%D0%BE%20%D0%BF%D0%BE%D1%80%D1%82%D1%84%D0%BE%D0%BB%D0%B8%D0%BE%20%D1%83%D1%87%D0%B5%D0%BD%D0%B8%D0%BA%D0%B0.pdf>

- Положение о поощрении обучающихся

<http://school27.ru/uploads/docs/Polozhenie%20o%20pooshrenii.pdf>

- Положение о совете родителей (законных представителей) несовершеннолетних учащихся муниципального общеобразовательного учреждения средней общеобразовательной школы № 27

[http://school27.ru/uploads/poloj\\_o\\_sovete\\_roditeley2017.pdf](http://school27.ru/uploads/poloj_o_sovete_roditeley2017.pdf)

- Положение о совете учащихся муниципального общеобразовательного учреждения средней общеобразовательной школы № 27

[http://school27.ru/uploads/poloj\\_o\\_sovete\\_uchashch2017.pdf](http://school27.ru/uploads/poloj_o_sovete_uchashch2017.pdf)

- Положение о Совете профилактики правонарушений и безнадзорности несовершеннолетних

<http://school27.ru/uploads/new/docs/%D0%9F%D0%BE%D0%BB%D0%BE%D0%B6%D0%B5%D0%BD%D0%B8%D0%B5%20%D0%BE%20%D0%A1%D0%BE%D0%B2%D0%B5%D1%82%D0%B5%20%D0%BF%D0%BE%20%D0%BF%D1%80%D0%BE%D1%84%D0%B8%D0%BB%D0%B0%D0%BA%D1%82%D0%B8%D0%BA%D0%B5.PDF>

- Положение о внутришкольном учете отдельных категорий учащихся

[http://school27.ru/uploads/docs/Vnytrish\\_ychet.pdf](http://school27.ru/uploads/docs/Vnytrish_ychet.pdf)

- Положение о классном руководстве

<http://school27.ru/uploads/docs/%D0%9F%D0%BE%D0%BB%D0%BE%D0%B6%D0%B5%D0%BD%D0%B8%D0%B5%20%D0%BE%20%D0%BA%D0%BB%D0%B0%D1%81%D1%81%D0%BD%D0%BE%D0%BC%20%D1%80%D1%83%D0%BA%D0%BE%D0%B2%D0%BE%D0%B4%D1%81%D1%82%D0%B2%D0%B5.PDF>

- Положение о службе медиации

<http://school27.ru/uploads/docs/%D0%BF%D0%BE%D0%BB%D0%BE%D0%B6%D0%B5%D0%BD%D0%B8%20%D0%BE%20%D0%BC%D0%B8%D0%B4%D0%B8%D0%B0%D1%86%D0%B8%D0%B8.pdf>

### **3.3 Требования к условиям работы с обучающимися с особыми образовательными потребностями**

В воспитательной работе с категориями обучающихся, имеющих особые образовательные потребности: обучающихся с инвалидностью, с ОВЗ, из социально уязвимых групп (например, воспитанники детских домов, из семей мигрантов, билингвы и др.), одарённых, с отклоняющимся поведением, — создаются особые условия.

Воспитательная работа в школе с обучающимися, имеющими особые образовательные потребности проводится в тесном взаимодействии с социальным педагогом, педагогом-психологом, логопедом, инспектором по охране прав детства, уполномоченным по правам детей.

В СОШ № 27 чаще всего работе встречаются несовершеннолетними с ограниченными возможностями здоровья. С данной категорией детей организована коррекционная работа.

Реализация Программы коррекционной работы осуществляется в специально созданных условиях обучения и воспитания обучающихся, испытывающих сложности в освоении основной образовательной программы начального общего образования.

Специальные условия обучения и воспитания таких учащихся включают:

1) психолого-педагогическое обеспечение, а именно:

— сочетание оптимального режима учебных нагрузок обучающихся, испытывающих сложности в освоении основной образовательной программы начального общего образования, и специализированной помощи в соответствии с рекомендациями психолого-педагогического консилиума;

— ориентация урочной и внеурочной деятельности на коррекцию недостатков в физическом и/или психическом развитии учащихся, испытывающих сложности в освоении основной образовательной программы начального общего образования и обеспечение социальной адаптации;

— учёт индивидуальных особенностей учащихся при реализации основной образовательной программы начального общего образования;

— соблюдение комфортного психоэмоционального режима;

— использование педагогическими работниками и специалистами методов, приёмов, средств обучения, программ, ориентированных на особые образовательные потребности учащихся, испытывающих сложности в освоении основной образовательной программы начального общего образования; современных педагогических технологий, в том числе информационных, для оптимизации образовательной деятельности, повышения её эффективности, доступности;

— обеспечение участия школьников, испытывающих сложности в освоении основной образовательной программы начального общего образования, в воспитательных, культурно-развлекательных, спортивно оздоровительных и иных досуговых мероприятиях.

1) программно-методическое обеспечение, связанное с реализацией в рабочих

программах курсов внеурочной деятельности, в том числе коррекционно-развивающей направленности, с использованием педагогическими работниками и специалистами диагностического, оценочного и иного инструментария, необходимого для осуществления профессиональной деятельности.

Реализация содержания образования для учащихся с ограниченными возможностями здоровья в СОШ № 27 осуществляется по адаптированным общеобразовательным программам начального общего образования.

2) кадровое обеспечение. Реализация Программы коррекционной работы *СОШ № 27* осуществляется педагогическими работниками и специалистами, квалификационный уровень которых соответствует требованиям профессиональных стандартов (при наличии) и/или квалификационных характеристик должностей руководящих и педагогических работников.

Повышение профессиональной компетентности педагогических работников и специалистов осуществляется с периодичностью, установленной Федеральным законом «Об образовании в Российской Федерации».

3) материально-техническое обеспечение, включающее созданную в СОШ № 27 материально-техническую базу, в которую входят:

— оборудование для обеспечения спортивно-оздоровительных мероприятий, хозяйственно-бытового и санитарно-гигиенического обслуживания.

Организационно-управленческой формой реализации мероприятий программы коррекционной работы СОШ № 27 является школьный психолого-педагогический консилиум, деятельность которого регламентируется Положением о школьном психолого-педагогическом консилиуме.

Взаимодействие специалистов СОШ № 27 позволяет обеспечить:

— комплексный подход в определении и решении проблем учащихся, испытывающих сложности в освоении основной образовательной программы начального общего образования, в предоставлении им квалифицированной помощи специалистов разного профиля;

— многоаспектный анализ личностного и познавательного развития учащихся, испытывающих сложности в освоении основной образовательной программы начального общего образования;

— составление комплексных индивидуальных программ общего развития и коррекции отдельных сторон учебно-познавательной, речевой, эмоционально-волевой и личностной сфер учащихся, испытывающих сложности в освоении основной образовательной программы начального общего образования.

Перечень индивидуально ориентированных коррекционных направлений работы с обучающимися, испытывающими сложности в освоении основной образовательной программы начального общего образования, сформирован с учётом потребностей конкретного учащегося или конкретной группы учащихся, имеющих сходные проблемы, и включает диагностические, коррекционно-развивающие, консультационные, информационно-просветительские мероприятия:

— диагностическую работу, которая обеспечивает своевременное выявление обучающихся, с ограниченными возможностями здоровья, проведение их комплексного обследования и подготовку рекомендаций по оказанию им психолого-педагогической помощи;

— коррекционно-развивающую работу, обеспечивающую своевременную специализированную помощь обучающимся с ограниченными возможностями здоровья, коррекцию недостатков в физическом и/или психическом развитии обучающихся на уровне начального общего образования;

— коррекционно-развивающую работу, способствующую формированию у обучающихся с ограниченными возможностями здоровья универсальных учебных действий;

— консультативную работу, обеспечивающую непрерывность специального сопровождения обучающихся, с ограниченными возможностями здоровья;

— консультативную работу, обеспечивающую непрерывность специального сопровождения семей, обучающихся по вопросам реализации дифференцированных психолого-педагогических условий обучения, воспитания, коррекции, развития и социализации;

— информационно-просветительскую работу, направленную на разъяснительную деятельность со всеми участниками образовательных отношений по вопросам, связанным с особенностями организации образовательной деятельности для обучающихся с ограниченными возможностями здоровья.

Особыми задачами воспитания обучающихся с особыми образовательными потребностями являются:

- налаживание эмоционально-положительного взаимодействия с окружающими для их успешной социальной адаптации и интеграции в общеобразовательной организации;
- формирование доброжелательного отношения к обучающимся и их семьям со стороны всех участников образовательных отношений;
- построение воспитательной деятельности с учётом индивидуальных особенностей и возможностей каждого обучающегося;
- обеспечение психолого-педагогической поддержки семей обучающихся, содействие повышению уровня их педагогической, психологической, медико-социальной компетентности.

При организации воспитания обучающихся с особыми образовательными потребностями необходимо ориентироваться на:

- формирование личности ребёнка с особыми образовательными потребностями с использованием адекватных возрасту и физическому и (или) психическому состоянию методов воспитания;
- создание оптимальных условий совместного воспитания и обучения обучающихся с особыми образовательными потребностями и их сверстников, с использованием адекватных вспомогательных средств и педагогических приёмов, организацией совместных форм работы воспитателей, педагогов-психологов, учителей-логопедов, учителей-дефектологов;
- личностно-ориентированный подход в организации всех видов деятельности обучающихся с особыми образовательными потребностями.

### **3.4 Система поощрения социальной успешности и проявлений активной жизненной позиции обучающихся**

Система поощрения проявлений активной жизненной позиции и социальной успешности обучающихся призвана способствовать формированию у обучающихся ориентации на активную жизненную позицию, инициативность, максимально вовлекать их в совместную деятельность в воспитательных целях. Система проявлений активной жизненной позиции и поощрения социальной успешности обучающихся строится на принципах:

- публичности, открытости поощрений (информирование всех обучающихся о награждении, проведение награждений в присутствии значительного числа обучающихся);
- соответствия артефактов и процедур награждения укладу общеобразовательной организации, качеству воспитывающей среды, символике общеобразовательной организации;
- прозрачности правил поощрения (наличие положения о награждениях, неукоснительное следование порядку, зафиксированному в этом документе, соблюдение справедливости при выдвижении кандидатур);

- регулирования частоты награждений (недопущение избыточности в поощрениях, чрезмерно больших групп поощряемых и т. п.);
- сочетания индивидуального и коллективного поощрения (использование индивидуальных и коллективных наград даёт возможность стимулировать индивидуальную и коллективную активность обучающихся, преодолевать межличностные противоречия между обучающимися, получившими и не получившими награды);
- привлечения к участию в системе поощрений на всех стадиях родителей (законных представителей) обучающихся, представителей родительского сообщества, самих обучающихся, их представителей (с учётом наличия ученического самоуправления), сторонних организаций, их статусных представителей;
- дифференцированности поощрений (наличие уровней и типов наград позволяет продлить стимулирующее действие системы поощрения).

Формы поощрения проявлений активной жизненной позиции обучающихся и социальной успешности (*формы могут быть изменены, их состав расширен*): индивидуальные и групповые портфолио, рейтинги, благотворительная поддержка.

Ведение портфолио — деятельность обучающихся при её организации и регулярном поощрении классными руководителями, поддержке родителями (законными представителями) по собиранию (накоплению) артефактов, фиксирующих и символизирующих достижения обучающегося.

Портфолио может включать артефакты признания личностных достижений, достижений в группе, участия в деятельности (грамоты, поощрительные письма, фотографии призов, фото изделий, работ и др., участвовавших в конкурсах и т. д.). Кроме индивидуального портфолио, возможно ведение портфолио класса.

Рейтинги — размещение имен (фамилий) обучающихся или названий (номеров) групп обучающихся, классов в последовательности, определяемой их успешностью, достижениями в чём-либо.

Благотворительная поддержка обучающихся, групп обучающихся (классов и др.) может заключаться в материальной поддержке проведения в общеобразовательной организации воспитательных дел, мероприятий, проведения внешкольных мероприятий, различных форм совместной деятельности воспитательной направленности, в индивидуальной поддержке нуждающихся в помощи обучающихся, семей, педагогических работников.

Благотворительность предусматривает публичную презентацию благотворителей и их деятельности.

В СОШ № 27 с сентября 2023 года разработано положение о поощрении активных классов. По результатам каждой учебной четверти подводятся итоги и по наибольшему



количеству набранных баллов самому активному классу вручается Кубок директора школы (отдельный для начальной школы и основной и средней школы).

Исходя из результатов личного первенства отличившихся учащихся школы, в конце учебного года проводится прием директора школы.

### **3.5 Анализ воспитательного процесса**

#### **Основные направления самоанализа воспитательной работы**

Самоанализ организуемой в школе воспитательной работы осуществляется по выбранным самой школой направлениям и проводится с целью выявления основных проблем школьного воспитания и последующего их решения.

Самоанализ осуществляется ежегодно силами самой образовательной организации.

Основными принципами, на основе которых осуществляется самоанализ воспитательной работы в школе, являются:

- принцип гуманистической направленности осуществляемого анализа,

ориентирующий экспертов на уважительное отношение как к воспитанникам, так и к педагогам, реализующим воспитательный процесс;

- принцип приоритета анализа сущностных сторон воспитания, ориентирующий

экспертов на изучение не количественных его показателей, а качественных – таких как содержание и разнообразие деятельности, характер общения и отношений между школьниками и педагогами;

- принцип развивающего характера осуществляемого анализа, ориентирующий

экспертов на использование его результатов для совершенствования воспитательной деятельности педагогов: грамотной постановки ими цели и задач воспитания, умелого планирования своей воспитательной работы, адекватного подбора видов, форм и содержания их совместной с детьми деятельности;

- принцип разделенной ответственности за результаты личностного развития

школьников, ориентирующий экспертов на понимание того, что личностное развитие школьников – это результат как социального воспитания (в котором школа участвует наряду с другими социальными институтами), так и стихийной социализации и саморазвития детей.

Основными направлениями анализа организуемого в школе воспитательного процесса могут быть следующие

#### **1. Результаты воспитания, социализации и саморазвития школьников.**

Критерием, на основе которого осуществляется данный анализ, является динамика личностного развития школьников каждого класса.

Осуществляется анализ классными руководителями совместно с заместителем директора по воспитательной работе с последующим обсуждением его результатов на заседании методического объединения классных руководителей или педагогическом совете школы.

Способом получения информации о результатах воспитания, социализации и саморазвития школьников является педагогическое наблюдение.

Внимание педагогов сосредотачивается на следующих вопросах: какие прежде существовавшие проблемы личностного развития школьников удалось решить за минувший учебный год; какие проблемы решить не удалось и почему; какие новые проблемы появились, над чем далее предстоит работать педагогическому коллективу.

#### **2. Состояние организуемой в школе совместной деятельности детей и взрослых.**

Критерием, на основе которого осуществляется данный анализ, является наличие в школе интересной, событийно насыщенной и личностно развивающей совместной деятельности детей и взрослых.

Осуществляется анализ заместителем директора по воспитательной работе, классными руководителями, активом старшеклассников и родителями, хорошо знакомыми с деятельностью школы.

Способами получения информации о состоянии организуемой в школе совместной деятельности детей и взрослых могут быть беседы со школьниками и их родителями, педагогами, лидерами ученического самоуправления, при необходимости – их анкетирование. Полученные результаты обсуждаются на заседании педагогического совета школы.

Внимание при этом сосредотачивается на вопросах, связанных с:

- качеством проводимых общешкольных ключевых дел;
- качеством совместной деятельности классных руководителей и их классов;
- качеством организуемой в школе внеурочной деятельности;
- качеством реализации личностно развивающего потенциала школьных уроков;
- качеством существующего в школе ученического самоуправления;
- качеством функционирующих на базе школы детских общественных объединений;
- качеством проводимых в школе экскурсий, экспедиций, походов;
- качеством профориентационной работы школы;
- качеством работы школьных медиа;
- качеством организации предметно-эстетической среды школы;
- качеством взаимодействия школы и семей школьников.

Итогом самоанализа организуемой в школе воспитательной работы является перечень выявленных проблем, над которыми предстоит работать педагогическому коллективу. Итогом самоанализа является перечень выявленных проблем, над решением которых предстоит работать педагогическому коллективу.

Итоги самоанализа оформляются в виде отчёта, составляемого заместителем директора по воспитательной работе в конце учебного года, рассматриваются и утверждаются педагогическим советом.

При подведении итогов самоанализа учитываются следующие критерии:

а) Оценка результатов воспитательной деятельности:

численность обучающихся по дополнительным общеобразовательным программам; численность обучающихся, вовлеченных в деятельность общественных объединений на базе школы ; процент обучающихся, вовлеченных в добровольческую (волонтерскую) деятельность; процент обучающихся, участвовавших в творческих мероприятиях (конкурсах, выставках, смотрах, фестивалях, форумах и т.п.);отсутствие или снижение числа обучающихся, совершивших правонарушения;отсутствие или снижение числа обучающихся, совершивших антиобщественные действия;

отсутствие или снижение числа обучающихся, не посещающих или систематически пропускающих по неуважительным причинам занятия в учреждении;численность обучающихся, принявших участие в различных олимпиадах, смотрах, конкурсах, в общей численности учащихся; численность учащихся - победителей и призеров олимпиад, смотров, конкурсов, в том числе :регионального уровня, федерального уровня, международного уровня, привлечение в работу объединения по интересам детей с асоциальным поведением, количество обучающихся, состоящих на учете в учреждении и (или) в комиссии по делам несовершеннолетних, количество обучающихся, к которым были применены меры дисциплинарного взыскания.

б) Оценка педагогических условий осуществления воспитательной деятельности: численность педагогических работников, прошедших за последние 3 года повышение квалификации или профессиональную переподготовку по вопросам осуществления воспитательной деятельности, выполнение плана воспитательной работы, разнообразие форм

воспитательной работы, участие родителей (законных представителей) обучающихся в мероприятиях, проводимых в учреждении, участие родителей (законных представителей) несовершеннолетних обучающихся в коллегиальных органах управления учреждением и иных органах, созданных по инициативе родителей (для учителя, воспитателя), привлечение родителей (законных представителей) несовершеннолетних обучающихся и жителей микрорайона к участию во внеурочной и досуговой деятельности, в работе объединений по интересам, в мероприятиях, не предусмотренных образовательной программой, проведение мероприятий, направленных на психолого-педагогическое просвещение родителей (лекций, семинаров, открытых уроков для родителей, групповых тематических консультаций, психолого-педагогических практикумов, мастер-классов по семейному воспитанию и т.д.), доля родителей (законных представителей) несовершеннолетних обучающихся, положительно оценивающих доброжелательность и вежливость работника (работников) учреждения, от общего числа опрошенных родителей (для учителя, воспитателя).

СОШ №27 для оценки воспитательной деятельности в образовательной организации выбрала методические рекомендации «Оценка качества воспитания в условиях реализации ФГОС» автором которой является доктор педагогических наук Нечаев Михаил Петрович.

Оценка воспитательной деятельности в школе осуществляется в нескольких направлениях:



Для диагностики педагогов используются следующие методики: «Наш руководитель» (приложение № 1), методика оценки деятельности классных руководителей (приложение № 2), методика оценки воспитательного воздействия учебного занятия (приложение № 3), методика оценки эффективности внеурочного кружкового занятия (приложение № 4), методика оценки эффективности внеурочного воспитательного мероприятия (приложение № 5).

Для диагностики учащихся используются следующие методики: «Сфера интересов» (приложение № 6), «Направленность личности» (приложение № 7), «Анализ состояния воспитательной работы глазами обучающихся» (приложение № 8), методика для изучения социализированности личности учащегося (приложение № 9).

При диагностике родителей используются методики: «Методика анализа воспитательной работы глазами родителей обучающихся» (приложение № 10), «Методика изучения удовлетворенности родителей работой образовательного учреждения» (приложение № 11).

## Приложение № 1

### **Методика «Наш руководитель»**

**(для учащихся класса – воспитанников классного руководителя)**

Методика подготовлена О.И. Мотковым.

Ее цель: изучение стиля педагогического руководства классного руководителя (воспитателя) на основе мнения учащихся.

Методика направлена на выявление следующих факторов стиля педагогического руководства:

- умение устанавливать отношения сотрудничества, взаимопонимания;
- способность к эмоциональному сопереживанию, проявлению чуткости, личному неформальному общению с учениками;
- характер методов воздействия (гуманный, демократический или авторитарный).

*Инструкция.* Уважаемые учащиеся! Вам предлагается ответить на 12 вопросов о Вашем классном руководителе, выбирая свой ответ из пяти возможных ответов:

Конечно, да      Скорее, да      Трудно ответить      Скорее, нет      Конечно, нет

5                      4                      3                      2                      1

Напишите, пожалуйста, на листке бумаги дату, ФИО (по желанию), класс, пол. Я буду читать номер вопроса и сам вопрос, а вы – записывать номер и напротив него ставить свой ответ цифрой, выбранной из Шкалы возможных ответов. Спасибо за сотрудничество!

*Текст методики.*

1. Считается ли учитель с мнением учеников, которое отличается от его мнения?
2. Умеет ли руководитель поднять настроение учеников?
3. Много ли в группе ребят, с которыми у руководителя хорошее взаимопонимание?
4. Много ли руководитель тратит времени на занятия, прямо не связанные с программой обучения?
5. Стремится ли руководитель налаживать отношения сотрудничества с ребятами, доверять им?
6. Знакомит ли руководитель учащихся со своими увлечениями, хобби?
7. Стремится ли руководитель поддерживать разумную инициативу ребят?
8. Проявляет ли руководитель чуткость, понимание трудной ситуации своего подопечного?
9. Часто ли руководитель устраивает разборы поведения провинившихся перед все-ми ребятами?
10. Есть ли у руководителя любимчики в группе?
11. Часто ли руководитель наказывает учеников?
12. Часто ли руководитель кричит?

*Ключ.*

№	Факторы стиля педагогического руководства	№№ вопросов
I.	Умение устанавливать отношения сотрудничества, взаимопонимания	1, 3, 5, 7
II.	Способность к эмоциональному сопереживанию, проявлению чуткости, личному неформальному общению с учениками	2, 4, 6, 8
III.	Характер методов воздействия (гуманный, демократический или авторитарный)	9, 10, 11, 12

*Обработка результатов.*

По вопросам 1 – 8 факторов I и II подсчитывается сумма баллов. Выбирая ответ, учащийся как бы ставит балльную оценку тому или иному проявлению стиля педруководства.

Чем больше сумма баллов по вопросам 1 – 8, тем выше развиты у руководителя умения устанавливать отношения сотрудничества и способность к эмоциональному сопереживанию. Подсчет баллов по фактору III ведется по обратной шкале ответов; для вопросов 9 – 12 применяются следующие оценки ответов:

Конечно, да	Скорее, да	Трудно ответить	Скорее, нет	Конечно, нет
1	2	3	4	5
(вместо 5)	(вместо 4)	(то же)	(вместо 2)	(вместо 1)

Тогда при таком подсчете баллов по фактору III сохраняется общая для всех учитываемых факторов динамика содержания ответов: чем больше сумма баллов по фактору, тем выше оценивается положительный аспект проявления данного фактора. В данном случае теперь более высокая сумма баллов указывает на более гуманный характер методов педагогического воздействия.

Далее подсчитывается индекс сотрудничества ( $C$ ) – средний арифметический балл по всем 12 вопросам методики по формуле:

$$C = \frac{\text{суммабаллов}(1-8) + \text{суммабаллов}(9-12)}{12}.$$

Чем выше *индекс сотрудничества*  $C$ , тем выше уровень проявления сотрудничающего стиля руководства у классного руководителя. В понятие *сотрудничающего стиля* входят такие характеристики, как гуманность, проявление эмоционального сопереживания, отзывчивости, веры в силы ученика во взаимоотношениях с ребятами.

Чем ниже индекс сотрудничества, тем больше во взаимоотношениях недоверия, холодности, авторитарности, жестокости, игнорирования индивидуальных стремлений и интересов детей.

Оптимальным является умение проявлять как демократический, так и авторитарный стили руководства. Однако преобладающим должен стать демократический стиль.

Методика позволяет судить о степени овладения педагогом нравственными установками профессии, умениями открытого личностного общения, методами сотрудничающего руководства. При низком показателе педагогу рекомендуется пройти тренинг общения, заняться нравственным самовоспитанием и психологией детства и подросткового возраста.

Имеется вариант методике с аналогичными по смыслу вопросами для самого классного руководителя. То есть, это *перекрестная методика*. Соотнесение самооценки педагога с мнением о нем (лучше – анонимным) учеников дает руководителю полезную информацию для построения более полного, объемного взгляда на свои качества и для более точной ориентации, самокоррекции своего стиля руководства. Если обнаружены резкие расхождения самооценки с мнениями ребят, то это сигнал СОС! Значит, непонимание и даже взаимное неприятие достигло апогея. Необходимо срочно определить, в чем причина, что больше всего не устраивает ребят (важно в первую очередь сходное отрицательное мнение нескольких человек), и после этого попытаться изменить стиль общения, интонацию. Может быть, уменьшить жесткую критику, провести примирительную беседу, устроить вечер и т.п. Возможно, даже извиниться, если обидели кого-то или в чем-то явно не правы. Путь действий в конфликте один – диалог и поиск компромисса. Другого пути к сотрудничеству нет.

*Методика оценки эффективности деятельности классных руководителей*, разработанная на кафедре воспитательных систем Академии социального управления и широко применяемую в практической деятельности образовательных учреждений Московской области.

**Цель:** Определить эффективность деятельности классных руководителей и выявить те показатели, которые оказали максимальное влияние на эту эффективность.

Таблица 1

## Показатели оценки эффективности деятельности классных руководителей\*\*\*

Показатели оценки	Содержание оценивания	Что может быть востребовано при анализе и при спорных ситуациях
<i>1. Показатели деятельности классных руководителей</i>		
<b>1.1. Нормативно-правовое обеспечение воспитательного процесса</b>	Оценивается наличие локальных актов, обеспечивающих деятельность классных руководителей	Локальные акты образовательного учреждения, определяющие принципы воспитательной деятельности классных руководителей (положения, приказы, инструкции и др.)
<b>1.2. Планирование воспитательной деятельности в классном коллективе</b>	Оценивается качество планирования воспитательной деятельности классных руководителей	Годовые планы работы классных руководителей, общешкольный план воспитательной работы
<b>1.3. Система внутришкольного контроля за воспитательной деятельностью в классном коллективе</b>	Оценивается качество планирования и организации внутришкольного контроля за воспитательной работой в классе, система оценивания деятельности классных руководителей	Общешкольный план внутришкольного контроля за воспитательной работой, результаты мониторинга деятельности классных руководителей
<b>1.4. Анализ воспитательной деятельности в классном коллективе</b>	Оценивается качество анализа воспитательной деятельности в классе, система педагогического мониторинга в управлении качеством воспитательного процесса	Итоговые (годовые) анализы работы классных руководителей, общешкольный анализ воспитательной работы
<b>1.5. Кадровое обеспечение воспитательного процесса</b>	Оценивается подбор, расстановка, моральное и материальное стимулирование педагогических работников системы воспитания, организация методической работы с классными руководителями	Сведения о педагогических кадрах, документация методического объединения классных руководителей

<b>1.6. Материально-техническое обеспечение воспитательного процесса</b>	Оценивается наличие и состояние материально-технического обеспечения регулярных воспитательных мероприятий, соответствующего их целям и задачам, установленным в годовом плане работы	Результаты инвентаризации, годовая циклограмма воспитательных мероприятий
<b>2. Показатели результативности деятельности классных руководителей</b>		
<b>2.1. Уровень воспитанности обучающихся</b>	Оценивается система оценивания воспитанности обучающихся, результаты диагностики воспитанности и их динамика	Результаты диагностики уровня воспитанности обучающихся, карты наблюдения за обучающимися
<b>2.2. Обеспечение жизни и здоровья обучающихся</b>	Оценивается система здоровьесберегающей деятельности в учебном коллективе, система обеспечения безопасности жизнедеятельности обучающихся, результаты мониторинга здоровья воспитанников	Результаты мониторинга здоровья, карты наблюдения за обучающимися
<b>2.3. Профилактика правонарушений</b>	Оценивается система деятельности классного руководителя по профилактике правонарушений, отклоняющегося поведения обучающихся и ее результативность	Сведения об обучающихся, состоящих на внешнем и внутреннем учете
<b>2.4. Занятость обучающихся во внеурочной деятельности и досуговой организованной активности</b>	Оценивается система организации внеурочной деятельности в классном коллективе, ее разнообразие; количество и качество проведенных воспитательных мероприятий; процент охвата обучающихся	Планы и анализы воспитательной работы классных руководителей, статистические данные о проведенных воспитательных мероприятиях
<b>2.5. Занятость обучающихся в системе дополнительного образования</b>	Оценивается система дополнительного образования в школе и процент охвата обучающихся	Программы дополнительного образования, журналы учета работы кружков и секций
<b>2.6. Организация классного ученического самоуправления</b>	Оценивается система ученического самоуправления в классе: структура, процент охвата обучающихся и результативность	Структура системы школьного самоуправления
<b>2.7. Организация работы с родителями обучающихся</b>	Оценивается организационная культура взаимодействия с родителями обучающихся	График и тематика родительских собраний, результаты анкетирования

	ся, работа с неблагополучными семьями, степень удовлетворенности родителей организацией жизнедеятельности обучающихся	ния родителей
<b>2.8. Организация работы в социуме и взаимодействие с внешкольными организациями</b>	Оценивается реализация средового подхода к воспитанию, использование воспитательных возможностей социума	Планы и анализы воспитательной работы классных руководителей
<b>2.9. Социально-психологический климат в классном коллективе</b>	Оценивается стиль отношений в классном коллективе, стиль классного руководства, система деятельности классного руководителя по предупреждению конфликтов и ее результативность	Результаты анкетирования обучающихся и родителей
<b>2.10. Результативность инновационной деятельности в сфере воспитания</b>	Оценивается опытно-экспериментальная и исследовательская деятельность классного руководителя, ее результативность	Портфолио классного руководителя, методические разработки

\*\*\* В «Методических рекомендациях об осуществлении функций классного руководителя педагогическими работниками государственных общеобразовательных учреждений субъектов Российской Федерации и муниципальных общеобразовательных учреждений» (приказ Минобрнауки России от 03.02.2006г. № 21) отмечается, что эффективность осуществления функций классного руководителя можно оценивать на основании двух групп критериев: результативности и деятельности.

Определяя показатели оценки эффективности деятельности классных руководителей, мы заложили эту идею в основу. В первую группу «Показатели деятельности классных руководителей» нами включены измерители, позволяющие оценить реализацию управленческих функций классного руководителя, а во вторую, «Показатели результативности деятельности классных руководителей», - позволяющие оценить тот уровень, которого достигают обучающиеся в своем социальном развитии и воспитательная система класса в целом.

### **Система оценивания**

Каждый показатель оценивается по трехбалльной системе (0, 1 и 2 балла) на основе таблицы «Содержание показателей» (см. табл. 2).

Эффективность деятельности классного руководителя рассчитывается по следующей формуле:

$$\text{Эффективность деятельности классного руководителя} = \frac{\sum \text{факт}}{\sum \text{max}} \cdot 100\%,$$

где  $\sum \text{факт}$  – суммарное количество баллов по всем показателям;  $\sum \text{max}$  – количество показателей, умноженное на два ( $\sum \text{max} = 16 \cdot 2 = 32$ ). Полученный результат оформляется в виде таблицы «Анализ деятельности классных руководителей» (см. табл. 3) для подсчета суммарного балла по всем показателям и определения эффективности деятельности классного руководителя.

#### **Обработка результатов:**

- высокая эффективность (оптимальный уровень) – 100–85%;
- средняя эффективность (допустимый уровень) – 84–60%;
- низкая эффективность (критический уровень) – 59–50%;
- очень низкая эффективность (недопустимый уровень) < 50%.

Эффективность деятельности классных руководителей по образовательному учреждению в целом рассчитывается как среднее арифметическое эффективностей деятельности каждого классного руководителя.

Полученные данные можно представить также в виде графика, где по оси абсцисс откладываются значения изучаемых показателей, а по оси ординат – полученные баллы. Это

будет хорошим подспорьем для определения направлений дальнейшей методической работы с классными руководителями.

## **Содержание показателей**

Таблица 2



Показатель	«1» -Требование выполнено на оптимальном уровне	«2» - Есть резервы или недостатки при выполнении требования	«0» - Требование практически не выполнено
<b>1. Показатели деятельности классных руководителей</b>			
<b>1.1. Нормативно-правовое обеспечение воспитательного процесса</b>	Полностью регламентированы все стороны воспитательного процесса в классном коллективе. Существуют локальные акты, обеспечивающие деятельность классных руководителей. Имеется концепция воспитательной системы класса. Определена система мониторинга эффективности деятельности классного руководителя.	Полностью регламентированы все стороны воспитательного процесса в классном коллективе или в основном регламентированы. Существуют локальные акты, обеспечивающие деятельность классных руководителей.	Воспитательный процесс в классном коллективе недостаточно регламентирован. Локальные акты, обеспечивающие деятельность классных руководителей отсутствуют.
<b>1.2. Планирование воспитательной деятельности в классном коллективе</b>	Планирование воспитательной деятельности в классном коллективе осуществляется в соответствии требованиями Минимального социального стандарта РФ (для ОУ, реализующих ФГОС I-го поколения) или Концепции духовно-нравственного развития и воспитания личности гражданина России (для ОУ, реализующих ФГОС II-го поколения). Воспитательная деятельность в классе планируется по всем видам воспитательной деятельности и на основе анализа воспитательной работы с использованием средств педагогической диагностики.	Планирование воспитательной деятельности в классном коллективе осуществляется по основным видам воспитательной деятельности. Воспитательная деятельность в классе планируется на основе анализа воспитательной работы.	Планирование воспитательной деятельности в классном коллективе отсутствует или осуществляется формально, без учета анализа воспитательной работы.
<b>1.3. Система внутришкольного контроля за воспитательной деятельностью в классном</b>	Существует целостная система внутришкольного контроля за воспитательной деятельностью в классном коллективе. Контроль осу-	Внутришкольный контроль за воспитательной деятельностью в классном коллективе осуществляется с использованием анкетирова-	Внутришкольный контроль за воспитательной деятельностью в классном коллективе осуществляется бессистемно. Мнения обу-

коллективе	шествляется на диагностической основе всех субъектов воспитательного процесса. Существует комплексная форма оценки деятельности классных руководителей.	ния обучающихся и (или) родителей обучающихся. Имеет место оценка деятельности классных руководителей.	чающихся и родителей обучающихся не изучается. Оценка деятельности классных руководителей отсутствует.
<b>1.4. Анализ воспитательной деятельности в классном коллективе</b>	Анализ воспитательной деятельности в классном коллективе осуществляется с установлением причинно-следственных связей, т.е. связей между результатами и теми педагогическими явлениями, которые привели к этим результатам. Результаты педагогического анализа являются основой для планирования воспитательной работы на следующий период.	Анализ воспитательной деятельности в классном коллективе описывает осуществленную деятельность и ее результаты. Результаты педагогического анализа используются при планировании воспитательной работы на следующий период.	Анализ воспитательной деятельности в классном коллективе отсутствует или осуществляется бессистемно. Анализ воспитательной деятельности не связан с планированием воспитательной работы на следующий период.
<b>1.5. Кадровое обеспечение воспита-</b>	Классные руководители соответствуют требованиям,	Классные руководители в основном соответствуют	Классные руководители не в полной мере соответст- 1 аолица 5

**«Анализ деятельности классных руководителей»**

Показатель	1а ФИО	1б ФИО	2а ФИО	2б ФИО	...	9б ФИО	10а ФИО	10б ФИО	11а ФИО	11б ФИО
<i>«2» – требование выполнено; «1» – есть резервы; «0» - требование практически не выполнено</i>										
<b>1. Показатели деятельности классных руководителей</b>										
<b>1.1. Нормативно-правовое обеспечение воспитательного процесса</b>										
<b>1.2. Планирование воспитательной деятельности в классном коллективе</b>										
<b>1.3. Система внутришкольного контроля за воспитательной деятельностью в классном коллективе</b>										

1.4. Анализ воспитательной деятельности в классном коллективе												
1.5. Кадровое обеспечение воспитательного процесса												
1.6. Материально-техническое обеспечение воспитательного процесса												
<b>2. Показатели результативности деятельности классных руководителей</b>												
2.1. Уровень воспитанности обучающихся												
2.2. Обеспечение жизни и здоровья обучающихся												
2.3. Профилактика правонарушений												
2.4. Занятость обучающихся во внеурочной деятельности и досуговой организованной активности												
2.5. Занятость обучающихся в системе дополнительного образования												
2.6. Организация классного ученического самоуправления												
2.7. Организация работы с родителями обучающихся												
2.8. Организация работы в социуме и взаимодействие с												

внешкольными организациями												
2.9. Социально-психологический климат в классном коллективе												
2.10. Результативность инновационной деятельности в сфере воспитания												
Суммарный балл ( $\sum$ факт)												
Эффективность деятельности классного руководителя в %												

Заключение по анализу эффективности деятельности классных руководителей оформляется в виде *аналитической справки*, которая по своей структуре предполагает наличие трех частей – вводной, основной и итоговой.

Во вводной части справки описываются цели сбора информации и программа изучения (перечень вопросов), указывается, кем и в какие сроки проводилось изучение. Завершается эта часть общей оценкой результатов.

В основной части справки подробно (по каждому пункту программы) описываются результаты изучения. При этом обязательна фактическая оценка (количественная и качественная) с обоснованием суждений и выводов. Более того, в этой части необходимо не только оценить результаты, но и указать условия, которые обеспечили этот результат, вскрыть причины появления этих условий, т.е. осуществить анализ по формуле «результат→факторы→причины». В заключительной части справки делаются общие выводы, а также определяются те проблемы, которые необходимо решить в будущем. Заканчивается эта часть конкретными предложениями по ликвидации причин (если факт отрицательный) или рекомендациями по его развитию (если факт положительный).

Таким образом, анализ завершается синтезированием, позволяющим познать целое, в результате чего формулируются окончательные выводы, аргументированные объективными данными. Заканчивая рассмотрение вопроса содержания и технологии педагогического анализа деятельности классного руководителя, отметим, что анализ можно считать положительным, если:

1. Четко и осмысленно сформулирована цель анализа.
2. Исходя из цели, намечается программа наблюдения и сбора информации.
3. В ходе анализа вычлняются оценочные показатели, и дается характеристика каждого из них во взаимосвязи.
4. Анализируются причинно-следственные связи между деятельностью классного руководителя и ее результативностью.
5. Выводы по эффективности деятельности классного руководителя формируются на основе данных, полученных в результате системного анализа по формуле «результат→факторы→причины».
6. Конкретные управленческие решения руководителей образовательного учреждения и рекомендации классным руководителям вытекают из анализа причин, обуславливаются конкретными исполнителями, а также сроками исполнения.

### Приложение № 3

**Методика оценки эффективности воспитательного воздействия учебного занятия (урока)**  
Педагогический анализ в реализации концепции воспитывающего обучения является важной составляющей ее успеха. В этой связи рассмотрим разработанную нами методику **оценки эффективности воспитательного воздействия учебного занятия (урока).**

*Цель* - определить эффективность воспитательного воздействия учебного занятия (урока) и выявить те показатели, которые оказали максимальное влияние на эту эффективность.

При наблюдении за уроком мы рекомендуем использовать метод «фотографии» учебного занятия, который включает в себя фиксацию положительных и отрицательных сторон деятельности участников педагогического процесса. Его удобно представить в табличной форме:

## Наблюдения за учебным занятием

Ход учебного занятия	Ценное в работе (положительное)		Что требует доработки (отрицательное)	
	у педагога	у обучающихся	у педагога	у обучающихся

Сбор информации по результатам наблюдения для количественного анализа эффективности воспитательного воздействия учебного занятия (урока) ведется по 35 показателям. Каждый показатель оценивается по трехбалльной системе (0, 1 и 2 балла) согласно степени их проявления (табл. 6). Полученный результат оформляется в виде табл. 5 для подсчета суммарного балла по всем показателям и определения эффективности воспитательного воздействия учебного занятия.

## Оценка воспитательного воздействия учебного занятия.

№ показателя	Показатель	Оценка
1	Тема занятия	
<b>Цель:</b>		
2	Воспитательная	
3	Развивающая	
4	Обучающая	
5	Оборудование, ТСО	
<b>Качество подготовки:</b>		
6	Учителя	
7	Обучающихся	
<b>Содержание занятия:</b>		
8	Научность	
9	Связь с жизнью, практикой	
10	Межпредметные связи	
11	Приобретение новых знаний	
12	Закрепление умений и навыков	
<b>Воспитательная сторона занятия:</b>		
13	Воспитание через содержание	
14	Воспитание через формы обучения	
15	Воспитание через организацию учебного занятия	
16	Обстановка на занятии, психологический климат	
<b>Отношение учеников к занятию:</b>		
17	Ответственность	
18	Интерес	
19	Активность	
20	Дисциплинированность	
<b>Методы ведения занятия:</b>		
21	Самостоятельная работа обучающихся	
22	Элементы творчества обучающихся и учителя	
23	Эмоциональный фон занятия	
24	Развитие эстетического вкуса	
<b>Личность учителя:</b>		
25	Внешний вид	
26	Культура речи	
27	Актерское мастерство	
28	Стиль общения	
29	Умение удерживать внимание обучающихся	
30	Умение владеть ситуацией на уроке	
<b>Результативность занятия:</b>		
31	Влияние занятия на совершенствование качества зна-	

	ний	
32	Влияние занятия на совершенствование навыков и умений	
33	Влияние занятия на совершенствование культуры речи	
34	Влияние занятия на мотивацию дальнейшего обучения	
35	Рефлексия, самоанализ учебной деятельности обучающихся	
Суммарный балл ( $\sum$ факт):		
Эффективность, %:		

Таблица 6

№ п/п	Показатель	Содержание показателей		
		Степень проявления показателей		
		«2» Требование выполнено на оптимальном уровне	«1» Есть резервы или недостатки при выполнении требования	«0» Требование практически не выполнено
1.	Тема занятия	Учитель организует представление учащимся темы и целей урока, обязательных результатов обучения, в соответствии с обязательным минимумом. Связывает цели урока с общими целями темы. Показывает, как цели данного урока будут проверяться в контрольных работах. Связывает представляемые цели и результаты с субъектным опытом учеников. Открывает для ученика над- и межпредметные цели: развивающие, воспитательные.	Учитель предъявляет ученикам тему и цели урока, но не связывает их конструктивно с общей темой и с содержанием контрольных работ. Предъявляются преимущественно предметные цели. Развивающие и воспитательные цели раскрываются недостаточно.	Тема и цели урока либо не предъявляются, либо предъявляются без связи с общей темой и дальнейшей проверкой в контрольных работах. Предъявляются только предметные цели. Развивающие и воспитательные цели остаются скрытыми для обучающихся.
	Цель:			
2.	Воспитательная			
3.	Развивающая			
4.	Обучающая			
5.	Оборудование, ТСО	Формы работы с оборудованием и ТСО на уроке выбраны с учетом их целесообразности, а время, отведенное на эту работу - оптимально.	Учитель использует необходимое оборудование и ТСО, однако способы использования не всегда и/или недостаточно оптимальны. Время, отведенное на работу с оборудованием и ТСО, неправомерно завышено или недостаточно.	Учитель не использует оборудование и ТСО тогда, когда это необходимо и подкреплено материальными возможностями (есть видеофильмы, компьютерные программы, слайды и т.д.).
	Качество подготовки:	Учебное занятие продумано и подготовлено системно, на высоком уровне. Учащиеся класса	Учебное занятие хорошо продумано и подготовлено на высоком уровне. Большинство обучаю-	Не все этапы учебного занятия продуманы и подготовлены на высоком уровне. Большинство
6.	учителя			
7.	обучающихся			

		имеют оптимальный уровень готовности к проведению учебного занятия.	щихся класса имеют оптимальный уровень готовности к проведению учебного занятия.	во обучающихся класса не имеют оптимальный уровень готовности к проведению учебного занятия.
	Содержание занятия:	Содержание учебного материала соответствует требованиям используемой программы и обязательного минимума, учитывает воспитательный ресурс содержания учебного занятия. В содержании обучения превалирует формирование научных представлений, понятий, законов, теорий, специальных и общеучебных умений и навыков. Этот процесс одновременно содействует решению задач воспитания и развития, формируя диалектико-материалистическое мировоззрение обучаемых.	Содержание учебного материала не всегда соответствует требованиям стандарта – иногда неправомерно завышается, а иногда – занижается, воспитательный ресурс содержания учебного занятия учитывается частично. Содержание обучения учитывает формирование научных представлений, понятий, законов, теорий, специальных и общеучебных умений и навыков. Однако этот процесс не в полной мере содействует решению задач воспитания и развития, формированию диалектико-материалистического мировоззрения обучаемых.	При отборе учебного содержания учитель не руководствуется требованиями государственного стандарта, воспитательный ресурс содержания учебного занятия не учитывается. Содержание обучения учитывает не в полной мере или не учитывает формирование научных представлений, понятий, законов, теорий, специальных и общеучебных умений и навыков, что в итоге не содействует решению задач воспитания и развития, формированию диалектико-материалистического мировоззрения обучаемых.
8.	научность			
9.	связь с жизнью, практикой			
10.	межпредметные связи			
11.	приобретение новых знаний			
12.	закрепление умений и навыков			
	Воспитательная сторона занятия:	Содержания учебного занятия учитывает воспитательный потенциал урока. Содержание учебного материала обращает обучающихся к гуманитарным идеям образования через включение в ткань предметного материала философских, аксиологических, историко-научных знаний, биографий ученых и т.п.	В содержании учебного материала не в полной мере представлены мировоззренческие идеи, факты из истории и теории изучаемых наук, жизненная позиция и человеческие качества ученых, писателей художников, композиторов, исторических деятелей и т.п.	Содержание учебного занятия не учитывает воспитательный потенциал урока. В предметный материал мировоззренческие идеи, факты из истории и теории изучаемых наук, жизненная позиция и человеческие качества ученых, писателей художников, композиторов, исторических деятелей и т.п. не включены.
13.	воспитание через содержание			
14.	воспитание через формы обучения	Формы деятельности обучающихся на уроке разнообразны и выбраны в соответствии с предметной логикой и особенностями контингента обучающихся. Оптимально сочетаются индивидуальные, групповые и	Формы деятельности обучающихся на уроке разнообразны, но выбраны в соответствии только с предметной логикой.	На уроке используются одна - две формы деятельности обучающихся. При выборе форм работы для ученика учитель опирается лишь на логику предмета.



		парные формы работы.		
15.	воспитание через организацию учебного занятия	Организация учебного занятия является рациональной. Обучающиеся приобщены к научной организации труда. Условия обучения способствуют эстетическому воспитанию обучающихся.	Организация учебного занятия в основном является рациональной. Обучающиеся приобщаются к научной организации труда. Условия обучения способствуют эстетическому воспитанию обучающихся.	Организация учебного занятия не является рациональной. Условия обучения требуют улучшения.
16.	обстановка на занятии, психологический климат	Обстановка на занятии доброжелательная. Психологический климат благоприятный.	Обстановка на занятии доброжелательная. Психологический климат напряженный.	Психологический климат на занятии является напряженным.
	Отношение учеников к занятию:	Отношение учеников к занятию отличается высокой активностью и интересом к учению, ответственностью и дисциплинированностью.	Отношение большинства учеников к занятию отличается высокой активностью и интересом к учению, ответственностью и дисциплинированностью.	Отношение большинства учеников к занятию отличается высокой активностью и интересом к учению, ответственностью и дисциплинированностью.
17.	ответственность			
18.	интерес			
19.	активность			
20.	дисциплинированность			
	Методы ведения занятия:	Методы обучения разнообразны и выбраны в соответствии с предметной логикой и особенностями контингента. Учитель отводит оптимальный объем времени на самостоятельную работу обучающихся. Учитель организует уровневую дифференциацию и индивидуализацию самостоятельной работы. Стимулируется и проявляется творчество обучающихся.	Методы обучения разнообразны, но выбраны в соответствии только с предметной логикой. Самостоятельная работа обучающихся организована без достаточной дифференциации (в основном по объему и сложности). Стимулируется творчество обучающихся и проявляются его элементы.	На уроке используются один - два метода обучения. При выборе методов учитель опирается лишь на логику предмета. Самостоятельная работа обучающихся практически не дифференцирована. Творчество обучающихся не стимулируется.
21.	самостоятельная работа обучающихся			
22.	элементы творчества обучающихся и учителя			
23.	Эмоциональный фон занятия	Учебное занятие проводится на эмоциональном фоне в течение всего времени урока.	Учебное занятие проводится на эмоциональном фоне в течение основного времени урока.	Учебное занятие проводится неэмоционально.
24.	Развитие эстетического вкуса	Учебное занятие в полной мере нацелено и способствует развитию эстетического вкуса у обучающихся.	Учебное занятие способствует развитию эстетического вкуса у обучающихся.	Учебное занятие не способствует развитию эстетического вкуса у обучающихся.
	Личность учителя:	Учитель является эмоциональным, деловым и информационным лидером. Оптимально использует все точки опоры имиджа	Учитель является эмоциональным, деловым и информационным лидером. Использует основные точки опоры имиджа	Учитель не в полной мере является эмоциональным, деловым и информационным лидером. Частично использует
25.	внешний вид			
26.	культура речи			
27.	актерское мастерство			
28.	стиль общения			

29.	умение удерживать внимание обучающихся	ры имиджа педагога.	педагога.	точки опоры имиджа педагога.
30.	умение владеть ситуацией на уроке			
	Результативность занятия:	Оптимальный или достаточный уровень достижения поставленных целей (65 - 100% СОУ), выполнения всех задач.	Недостаточный или критический уровень достижения поставленных целей, выполнения всех задач (50 - 64% СОУ).	Недопустимый уровень достижения поставленных задач (ниже 50% СОУ). Учащиеся после урока уставшие. Учитель практически не владеет навыками организации самоанализа учебной деятельности обучающихся. Этап рефлексии отсутствует.
31.	влияние занятия на совершенствование качества знаний			
32.	влияние занятия на совершенствование навыков и умений	После урока ученики удовлетворены собственной деятельностью, у них хорошее настроение, отсутствие ощущения усталости. Учитель демонстрирует высокий уровень навыков организации самоанализа учебной деятельности обучающихся, обучающиеся умеют проанализировать свою деятельность и результативность учебного занятия.	Учащиеся после урока могут быть слегка уставшими. Учитель организует коллективный анализ учебной деятельности обучающихся.	
33.	влияние занятия на совершенствование культуры речи			
34.	влияние занятия на мотивацию дальнейшего обучения			
35.	рефлексия, самоанализ учебной деятельности обучающихся			

Эффективность воспитательного воздействия учебного занятия рассчитывается по следующей формуле:

$$\text{Эффективность} = \frac{\sum \text{факт}}{\sum \text{max}} \cdot 100\%,$$

где  $\sum \text{факт}$  – суммарное количество баллов по всем показателям;  $\sum \text{max}$  – количество показателей, умноженное на два ( $\sum \text{max} = 35 \cdot 2 = 70$ ).

При этом если какой-либо показатель не может проявиться на данном учебном занятии в силу особенностей типа урока или специфики учебного предмета, он не оценивается, а  $\sum \text{max}$  пропорционально уменьшается.

#### Обработка результатов:

- высокая эффективность (оптимальный уровень) – 100–85%;
- средняя эффективность (допустимый уровень) – 84–60%;
- низкая эффективность (критический уровень) – 59–50%;
- очень низкая эффективность (недопустимый уровень) < 50%.

Полученные данные можно представить также в виде графика, где по оси абсцисс откладываются значения изучаемых показателей, а по оси ординат – полученные баллы. Это будет хорошим подспорьем для определения направления дальнейшей методической работы ОУ.

Заключение по анализу воспитательного воздействия учебного занятия оформляется в виде аналитической справки

### Методика оценки эффективности внеурочного кружкового занятия

Многообразие, целостность внеурочной деятельности образовательного учреждения, стремление к органическому сочетанию видов досуга с различными формами образования позволяет

сократить пространство девиантного поведения школьников и обеспечить воспитание свободной личности.

Рассмотрим методику оценки эффективности внеурочного кружкового занятия.

*Цель* - определить эффективность внеурочного кружкового занятия и выявить те показатели, которые оказали максимальное влияние на эту эффективность.

При наблюдении за внеурочным кружковым занятием мы рекомендуем использовать описанный в предыдущих разделах нашего пособия метод «фотографии», а количественный анализа эффективности внеурочного кружкового занятия представить в табличной форме (табл. 7).

Таблица 7

Таблица для сбора информации по результатам наблюдения

№ п/п	Показатель	Оценка		
		кружок 1	кружок 2	кружок 3
1.	Тема занятия			
2.	Цель:			
2.1	воспитательная			
2.2	развивающая			
2.3	обучающая			
3.	Оборудование, ТСО			
4.	Качество подготовки			
5.	Количество обучающихся			
6.	Содержание занятия:			
6.1	научность			
6.2	связь с жизнью, практикой			
6.3	приобретение новых знаний			
6.4	закрепление умений и навыков			
7.	Воспитательная сторона занятия:			
7.1	воспитание через содержание			
7.2	воспитание через методы и организацию			
7.3	обстановка на занятиях			
8.	Отношение учеников к занятию:			
8.1	поведение			

8.2	интерес			
8.3	активность			
8.4	дисциплинированность			
9.	Методы ведения занятия:			
9.1	объем и уровень самостоятельной работы (с/р) обучающихся			
9.2	характер с/р			
9.3	элементы творчества обучающихся			
10.	Эмоциональный фон занятия			
11.	Развитие эстетического вкуса			
12.	Результативность занятия			
12.1	влияние кружковой работы на совершенствование качества знаний			
12.2	влияние кружковой работы на совершенствование навыков и умений			
12.3	влияние кружковой работы на совершенствование культуры речи			

Оценка по выделенным параметрам осуществляется по трехбалльной системе:

“0” - показатель не проявил себя.

“1” – показатель проявил себя частично.

“2” – показатель проявил себя достаточно полно, всесторонне.

Эффективность кружкового занятия рассчитывается по следующей формуле:

$$\text{Эффективность} = \frac{\sum \text{факт}}{\sum \text{max}} \cdot 100\%,$$

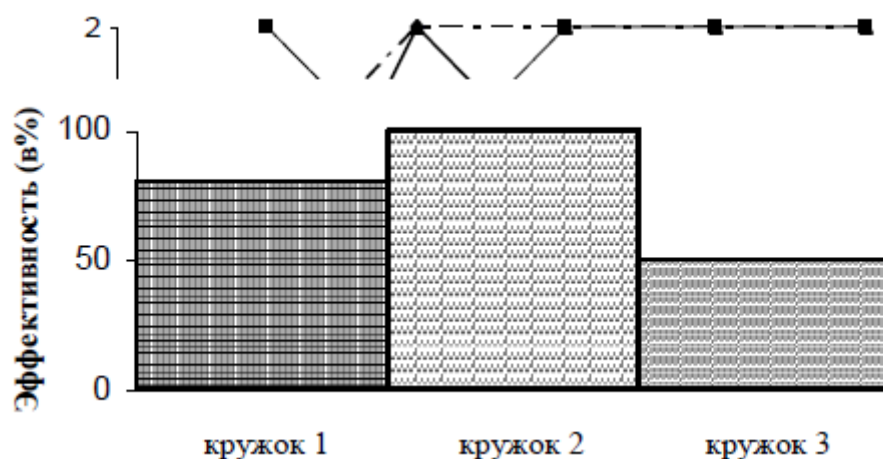
где в числителе дроби суммарное количество баллов по всем показателям (столбцам 3, или 4, или 5 таблицы 7), в знаменателе - количество показателей (столбца 2 таблицы 7), умноженное на два ( $\sum \text{max} = 26 \cdot 2 = 52$ ).

*Обработка результатов:*

\*высокая эффективность (оптимальный уровень) – 100–85%;

\*средняя эффективность (допустимый уровень) – 84–50%;

\*низкая эффективность (критический уровень) – 59–50%.



Заключение по анализу эффективности внеурочных кружковых занятий оформляется в виде *аналитической справки*

## Методика оценки эффективности внеурочного воспитательного мероприятия

Рассмотрим разработанную нами *Программу наблюдения за внеурочным воспитательным мероприятием*.

*Цель наблюдения:* определить эффективность внеурочного воспитательного мероприятия и выявить те показатели, которые оказали максимальное влияние на эту эффективность.

*Задачи наблюдения:*

1. Выявить, достаточно ли четко педагог понимает цель мероприятия и задачи каждого этапа мероприятия, насколько осознанно решает их.
2. Определить, соответствуют ли задачи каждого этапа мероприятия главной цели.
3. Установить, соответствует ли методика его проведения поставленным целям.
4. Выяснить, как осуществлялось взаимодействие педагога и обучающихся на всех этапах мероприятия.
5. Определить, достигло ли мероприятие трети цели (воспитательной, развивающей, обучающей).
6. Установить взаимосвязь мероприятия с другими формами воспитательной работы.

При осуществлении наблюдения рекомендуется использовать метод «фотографии» внеурочного воспитательного мероприятия. Представим его в табличной форме (табл. 8).

*Таблица 8*

**Таблица наблюдений внеурочного воспитательного мероприятия**

Ход внеурочного воспитательного мероприятия	Ценное в работе (положительное)		Что требует доработки	
	У педагога	У обучающихся	У педагога	У обучающихся

Рассмотрим *ход и содержание педагогического анализа* в соответствии с этапами подготовки и проведения воспитательного мероприятия, предлагаемые В.И. Зверевой.

По I этапу «Анализ обстановки, формулирование цели» выясняется:

- Принимали ли участие в анализе обстановки обучающиеся?

- Имеют ли представление о том, что такое цель?
- Знают ли они цели мероприятия?
- Принимали ли участие ребята в формулировании цели (сознательно ли будут участвовать в подготовке и проведении мероприятия)?
- Осознал ли педагог задачи каждого этапа?
- Чем вызвана постановка данной цели?

По II этапу «Планирование мероприятия» устанавливается:

- С каким мероприятием связано проводимое мероприятие.
- Участие детей в планировании мероприятия, его этапов, постановке задач для каждого этапа.
- Имеют ли они представление о плане, почему он составляется, в чем помогает?
- Связь задач I, II, III этапов.

По III этапу «Подготовка мероприятия» выясняется, как осуществлялся этот этап:

- Было ли разделение труда организаторов, регулирование их деятельности?
- Как подбирались исполнители?
- Как данный этап способствовал формированию у обучающихся организаторских навыков?
- Насколько решены поставленные задачи, их связь с задачами мероприятия?
- Причины высокого (низкого) качества данного этапа.

Информация по I-III этапам выясняется из беседы с педагогом и его воспитанниками.

По IV этапу *«Проведение мероприятия»* выясняется:

- Была ли достигнута цель мероприятия?
- Какие направления воспитания реализовались с помощью мероприятия?
- Какое направление было главным?
- Соответствие содержания и формы мероприятия его целям и задачам.
- Предварительный вывод о силе влияния данного этапа мероприятия на обучающихся-ся.
- Управленческая культура педагога, наличие организаторских навыков, его эрудиция, умение ориентироваться в сложных педагогических ситуациях, умение оказывать воздействие на личность и коллектив.
- Связь проводимого мероприятия с предыдущими и последующими.
- Причины высокого (низкого) качества данного этапа.

По V этапу *«Анализ подготовки и проведения мероприятия»* определяется:

- Состоялся ли данный этап?
- Уровень аналитической подготовки ребят, аналитической культуры педагога, его умение рассматривать воспитательное мероприятие во взаимодействии всех его частей, как системное образование.
- Атмосфера обсуждения.
- Глубина проникновения в сущность проведенного мероприятия.

Количественный анализ эффективности воспитательного мероприятия представим в виде следующей таблицы (табл. 9).

Таблица для сбора информации по результатам наблюдения

№ п/п	Показатель	Оценка
1.	Четкое определение педагогом цели мероприятия.	
2.	Планирование этапов мероприятия и задач каждого этапа.	
3.	Определение оптимального содержания мероприятия (на данном материале необходимо решить поставленные задачи).	
4.	Выбор наиболее рациональных методов и приемов воспитания на каждом этапе мероприятия.	
5.	Четкость мероприятия, темп и ритм	
6.	Гибкость и широта воспитательного момента (отсутствие шаблона, наличие «изюмины», элемента неожиданности).	
7.	Взаимосвязь этапов мероприятия.	
7.1.	Этап анализа обстановки, формулирования цели.	
7.2.	Планирование мероприятия.	
7.3.	Подготовка мероприятия.	
7.4.	Проведение мероприятия.	
7.5.	Анализ подготовки и проведения мероприятия.	
8.	Отношение обучающихся к мероприятию:	
8.1.	Интерес.	
8.2.	Активность.	
8.3.	Поведение.	
9.	Эмоциональный фон мероприятия.	
10.	Результативность мероприятия.	
11.	Связь мероприятия с предыдущими и последующими классными и общешкольными формами воспитания.	

Оценка по выделенным параметрам осуществляется по трехбалльной системе:

“0” - показатель не проявил себя.

“1” – показатель проявил себя частично.

“2” – показатель проявил себя достаточно полно, всесторонне.

Эффективность воспитательного мероприятия рассчитывается по следующей формуле:

$$\text{Эффективность} = \frac{\sum \text{факт}}{\sum \text{max}} \cdot 100\%,$$

где в числителе дроби  $\sum \text{факт}$  – суммарное количество баллов по всем показателям (столбец 3 таблицы 3), в знаменателе  $\sum \text{max}$  – количество показателей (столбца 2 таблицы 9), умноженное на два ( $\sum \text{max} = 17 \cdot 2 = 34$ ).

*Обработка результатов:*

• высокая эффективность (оптимальный уровень) – 100–85%;

• средняя эффективность (допустимый уровень) – 84–60%;

• низкая эффективность (критический уровень) – 59–50%;

• очень низкая эффективность (недопустимый уровень) < 50%.

Полученные данные можно представить в виде графика, где по оси абсцисс откладываются изучаемые показатели, а по оси ординат – полученные баллы.

Методика подготовлена О.И. Мотковым, модифицирована М.В. Сергеевой.

*Ее цель:* изучение широты сфер интересов обучающихся, выраженности интересов к активным видам деятельности, к общению, к развлечению, к творчеству.

Методика направлена на выявление следующих ценностных ориентаций:

- активная деятельная жизнь (полнота и эмоциональная насыщенность);
- наличие хороших и верных друзей;
- познание (возможность расширения своего образования, кругозора, общей культуры, интеллектуальное развитие);
- продуктивная жизнь (максимально полное использование своих возможностей, сил и способностей);
- развитие (работа над собой, постоянное физическое и духовное совершенствование);
- развлечения (приятное, необременительное времяпрепровождение, отсутствие обязанностей);
- творчество (возможность творческой деятельности);
- красота природы и искусства (переживание прекрасного в природе и в искусстве);
- любовь (духовная и физическая близость с любимым человеком).

Учащимся предлагается по пятибалльной системе оценить сферы их интересов.

1 балл ставится, когда сфера не значима для учащегося,

2 балла – когда она малозначима,

3 балла – сфера средней значимости,

4 балла – когда сфера значима,

5 баллов – очень значима.

Напротив номера называемой сферы ставится тире и ответ цифрой, соответствующей выбору учащегося из шкалы возможных оценок значимости интересов.

*Текст методики.*

1. Телевидение, радио.
2. Общение в семье.
3. Учеба.
4. Спорт, занятия физической культурой.
5. Общение с противоположным полом.
6. Домашний труд.
7. Общение с педагогом, с руководителем.
8. Музыка любая.
9. Бизнес.
10. Кино.
11. Коллектив класса, группы.
12. Одежда.
13. Самовоспитание личности.
14. Общение с друзьями.
15. Живопись, рисование, лепка, макраме и т. д.
16. Походы.
17. Экскурсии, краеведение.
18. Техническое творчество.



19. Общение с природой.
20. Чтение художественной литературы (вне программы).
21. Изготовление своими руками каких – либо изделий, предметов.
22. Другие виды творческой деятельности (поэзия, проза, моделирование, биологические опыты и т. д.).
23. Занятие без особой цели – ничего неделание.

*Ключ к методике «Сфера интересов»* (изучаемые стороны личности и соответствующие вопросы).

Широта интересов – по числу различных высокозначимых сфер интересов (если значимость сферы равна или больше 4 баллов).

Интересы к трудоемким, активным видам деятельности – учитываются оценки 4 и 5 по вопросам 3, 4, 6, 9, 13, 15, 16, 17, 18, 21, 22.

Качественный анализ проводится по следующим крупным областям интересов обучающихся (учитываются оценки 4 и 5):

общение – №№ 2, 5, 7, 14, 19;

развлечения – №№ 1, 8, 10, 12, 20;

творческая деятельность – №№ 15, 16, 18, 21, 22;

коллектив группы – №11;

организуемый взрослыми труд – №№ 3, 6;

самовоспитание – №13.

С помощью качественного анализа, учитель определяет, какие виды общения, развлечения, творчества наиболее или наименее предпочтительны для учащегося или для класса в целом. Выделяются ведущие интересы обучающихся, наличие интереса к активным видам деятельности, соотношение пассивных и активных интересов. Если не удастся выявить ни одного направления, можно предположить несформированность у ученика системы ценностей.

Ответы на поставленные вопросы учащихся записывает на «Бланке ответов» (см.

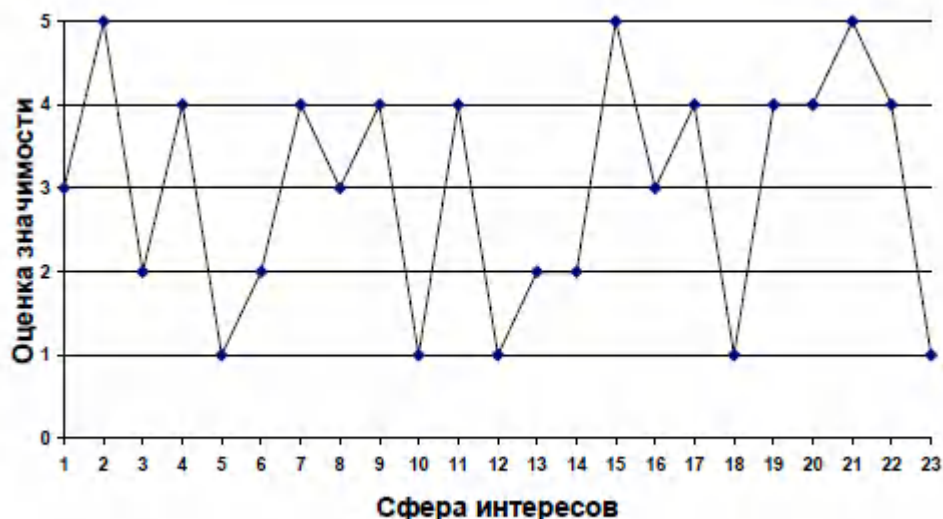
Приложение 1). Данные по классу представляются в виде таблицы (см. Приложение 2),

данные по школе в целом – в виде аналогичной таблицы (см. Приложение 5) и графы «Стремление к общению» таблицы «Уровень коммуникативности» (см. Приложение 6).

Определение уровня развития сферы интересов (количественная обработка результатов) производится в соответствии со следующей таблицей:

Уровень	по широте интересов	по активным видам деятельности		по области «Общение»
		5 – 9 классы	10- 11 классы	
Достаточный	16 – 22 (75 – 100%)	10 – 11 сфер	8 – 11 сфер	4 – 5 сфер
Средний	11 – 15 (50 – 74%)	8 – 9 сфер	5 – 7 сфер	2 – 3 сферы
Низкий	3 – 10 (11 – 49%)	6 – 7 сфер	3 – 4 сферы	1 сфера
Неудовлетворительный	1 – 2 (0 – 10%)	менее 5 сфер	1 – 2 сферы	0 сфер

*График.* Значимость различных сфер интересов обучающихся



Графическое изображение облегчает анализ данных. По каждому учащемуся можно построить график значимости различных сфер интересов, где по оси X отмечаются номера сфер интересов, а по оси Y проставляются баллы конкретного ученика (см. График). После анализа индивидуальных данных по отдельным сферам интересов можно построить по такому же принципу график усредненных оценок всего класса и школы в целом.

Общая стратегия действий учителя: активизировать и поддержать с помощью организации самовоспитания, прямого вовлечения, влияния через друга – интересы к активным и творческим видам деятельности. Не пенять за увлечение общением с друзьями, развлечениями, а вовлекать в новые сферы деятельности, стремясь к гармоничному сочетанию активных и пассивных интересов, интересов к физической культуре с творчеством в других областях и с общением.

Приложение № 7

### Методика «Направленность личности»

Методика подготовлена С.Ф. Спичак, А.Г. Сеницыным.

*Ее цель:* определение личностной направленности обучающихся.

Методика позволяет выявить следующие направленности личности:

1. Направленность на себя (Я) – ориентация на прямое вознаграждение и удовлетворение безотносительно работы и окружающих людей, агрессивность в достижении статуса, властность, склонность к соперничеству, раздражительность, тревожность, интровертированность.
2. Направленность на общение (О) – стремление при любых обстоятельствах поддерживать отношения с людьми, ориентация на совместную деятельность, но часто в ущерб выполнению конкретных заданий или оказанию искренней помощи людям, ориентация на социальное одобрение, зависимость от группы, потребность в привязанности и эмоциональных отношениях с людьми.
3. Направленность на дело (Д) – заинтересованность в решении деловых проблем, выполнение работы как можно лучше, ориентация на деловое сотрудничество, способность отстаивать в интересах дела собственное мнение, которое полезно для достижения общей цели.

#### *Инструкция.*

«На каждый пункт опросника возможны три ответа, обозначаемых буквами А, Б, В. Вам нужно выбрать тот ответ, который более всего выражает ваше мнение. Над вопросами долго не думайте, выполняйте работу самостоятельно».

*Текст методики.*

1. Больше всего удовлетворения в жизни дает:

**А** – оценка работы;

**В** – сознание того, что работа выполнена хорошо;

**Б** – сознание, что находитесь среди друзей.

2. Если бы я играл в футбол, то хотел бы быть:

**В** – тренером, который разрабатывает тактику игры;

**А** – известным игроком;

**Б** – выбранным капитаном команды.

3. Лучшими преподавателями являются те, которые:

**А** – имеют индивидуальный подход;

**В** – увлечены своим предметом и вызывают интерес к нему;

**Б** – создают в коллективе атмосферу, в которой никто не боится высказывать свою точку зрения.

4. Учащиеся оценивают как самых плохих таких преподавателей, которые:

**А** – не скрывают, что некоторые люди им не симпатичны;

**Б** – вызывают у всех дух соперничества;

**В** – производят впечатление, что предмет, который они преподают, их не интересует.

5. Я рад, что мои друзья:

**Б** – помогают другим, когда для этого представляется случай;

**А** – всегда верны и надежны;

**В** – интеллигентны и у них широкие интересы.

6. Лучшими друзьями считаю тех:

**Б** – с которыми хорошо складываются взаимные отношения;

**В** – которые могут больше, чем я;

**А** – на которых можно надеяться.

7. Я хотел бы стать известным, как те:

**В** – кто добился жизненного успеха;

**А** – может сильно любить;

**Б** – отличается дружелюбием и доброжелательностью;

8. Если бы я мог выбирать, я хотел бы быть:

**В** – научным работником;

**Б** – начальником отдела;

**А** – опытным летчиком.

9. Когда я был ребенком, я любил:

**Б** – игры с друзьями;

**В** – успехи в делах;

**А** – когда меня хвалили.

10. Больше всего мне не нравится, когда я:

**В** – встречаю препятствия при выполнении возложенной на меня задачи;

**Б** – когда в коллективе ухудшаются товарищеские отношения;

**А** – когда меня критикует мой начальник.

11. Основная роль школы должна бы заключаться в:

**В** – подготовке учеников к работе по специальности;  
**А** – развитию индивидуальных способностей и самостоятельности;  
**Б** – воспитании в учениках качеств, благодаря которым они могли бы уживаться с людьми.  
12. Мне не нравятся коллективы, в которых:

**Б** – недемократическая система;  
**А** – человек теряет индивидуальность в общей массе;  
**В** – невозможно проявление собственной инициативы.

13. Если бы у меня было больше свободного времени, я бы использовал его:

**Б** – для общения с друзьями;  
**В** – для любимых дел и самообразования;  
**А** – для обеспечения отдыха.

14. Мне кажется, что я способен на максимальное, когда:

**Б** – работаю с симпатичными людьми;  
**В** – у меня работа, которая меня удовлетворяет;  
**А** – мои усилия достаточно вознаграждены.

15. Я люблю, когда:

**А** – другие ценят меня;  
**В** – чувствую удовлетворение от выполненной работы;  
**Б** – приятно провожу время с друзьями.

16. Если бы обо мне писали в газетах, мне бы хотелось бы, чтобы:

**В** – отметили дело, которое я выполнил;  
**А** – похвалили меня за мою работу;  
**Б** – сообщили о том, что меня выбрали в Совет школы

17. Лучше всего я учился бы, когда преподаватель:

**А** – имел ко мне индивидуальный подход;  
**В** – стимулировал меня на более интенсивный труд;  
**Б** – вызвал дискуссию по разбираемым вопросам.

*Обработка результатов.*

Подсчитать количество ответов с одинаковыми буквенными обозначениями по всем вопросам и определить преобладающую направленность личности, исходя из того, что ответы с буквой:

**А** – обозначают направленность на собственную личность;  
**Б** – на общение с другими людьми;  
**В** – на деловую активность.

Ответы на поставленные вопросы учащиеся записывают на «Бланке ответов».

Приложение № 8

### **Методика «Анализ состояния воспитательной работы глазами обучающихся-ся»**

*Цель* – изучение мнения обучающихся о воспитательной работе и организации взаимодействия в школе и классе.

*Задачи исследования:*

1. Определить активность участия детей в общественной жизни школы, подготовке и проведении мероприятий в школе и классе.
2. Выявить эмоциональное отношение обучающихся к школе, к мероприятиям в школе и классе; отношение детей к негативным явлениям в школе.
3. Определить удовлетворенность детей отношениями со всеми участниками образовательного процесса.

Исследование проводится на классных собраниях 5-11 классов. Работа ведется по специальному опроснику, разработанному в Центре проблем воспитания школы № 137 г. Москвы. Анкета выдается каждому учащемуся, и они отвечают на все вопросы в течение 15-20 минут.

*Текст.*

Дорогой друг!

Приглашаем принять участие в опросе по проблемам школьной воспитательной системы.

Твое мнение поможет лучше понять существующее положение и выработать рекомендации по изменению условий и содержания воспитательной работы.

Надеемся на искренние ответы. Результаты опроса будут использованы только в обобщенном виде, поэтому свою фамилию можешь не указывать.

Заполнять анкету просто. Нужно по каждому вопросу ознакомиться с вариантами ответов, затем выбрать и указать тот из них, который больше всего соответствует твоему мнению.

Заранее благодарим и желаем успеха.

1. С каким чувством ты обычно идешь в школу?

- а) в большинстве случаев с хорошим, радостным настроением;
- б) когда как;
- в) в большинстве случаев с неважным настроением, без радости;
- г) затрудняюсь ответить.

2. Участвовал ли ты в подготовке и проведении самостоятельных мероприятий в школе (встречи по интересам, диспуты, конкурсы, соревнования и т.п.)?

- а) да, постоянно;
- б) да, эпизодически;
- в) нет, не участвовал;
- г) о самостоятельных мероприятиях в школе не знаю;
- д) затрудняюсь ответить.

3. Участвовал ли ты в подготовке и проведении мероприятий в классе?

- а) да, постоянно;
- б) да, эпизодически;
- в) нет, не участвовал;
- г) затрудняюсь ответить.

4. Много ли в школе мероприятий, которые тебя радуют, и ты ожидаешь их с нетерпением?

- а) да, их большинство;
- б) да, их немало;
- в) такие мероприятия – редкость;
- г) нет таких мероприятий.

5. Имеются ли у тебя награды, благодарности за участие во внешкольных олимпиадах, праздниках, конкурсах?

- а) да, имеются;
- б) нет, не имеются.

6. На твой взгляд, школьники твоего класса являются активными в общественной жизни школы или класса?

- а) да, и их подавляющее большинство;
- б) да, и их немало;
- в) да, но их меньшинство;
- г) затрудняюсь ответить.

7. Можно ли сказать, что ты всегда найдешь взаимопомощь в своем классе?

- а) да, всегда;
- б) да, но не всегда;
- в) скорее всего это будет исключением;
- г) затрудняюсь ответить.

8. Если говорить в целом, нравятся ли тебе мероприятия, проводимые в твоём классе?

- а) да, всегда;
- б) да, но не во всем;
- в) нет, не нравятся;
- г) затрудняюсь ответить.

9. Если говорить в целом, нравятся ли тебе мероприятия, проводимые в школе?

- а) да, всегда;
- б) да, но не во всем;
- в) нет, не нравятся;
- г) затрудняюсь ответить.

10. У каждого человека складываются с окружающими людьми различные отношения. Скажи, насколько ты удовлетворен отношениями, которые сложились у тебя (ответ надо дать по каждой категории).

- с одноклассниками:

- а) в основном удовлетворительные;
- б) в чем-то удовлетворительные, а в чем-то нет;
- в) в основном неудовлетворительные;
- г) никаких отношений нет.

- с учащимися других классов:

- а) в основном удовлетворительные;
- б) в чем-то удовлетворительные, а в чем-то нет;
- в) в основном неудовлетворительные;
- г) никаких отношений нет.

- с классным руководителем:

- а) в основном удовлетворительные;
- б) в чем-то удовлетворительные, а в чем-то нет;
- в) в основном неудовлетворительные;
- г) никаких отношений нет.

- с преподавателями школы:

- а) в основном удовлетворительные;
- б) в чем-то удовлетворительные, а в чем-то нет;
- в) в основном неудовлетворительные;
- г) никаких отношений нет.

11. Бывают ли у тебя дополнительные встречи с классным руководителем во внеучебное время?

- а) да;
- б) нет.

12. Беспокоят ли тебя негативные проявления в отношениях среди обучающихся школы (ответ надо дать по каждой категории)?

- а) да;
- б) нет.

1. безразличие

2. грубость

3. наговоры, клевета

4. курение

5. обман

6. легкомысленное поведение

7. сквернословие

8. зазнайство

9. выпивки

10. наркомания

10. вандализм

11. вандализм

11. вандализм

13. Хотел бы ты перейти в другую школу?

- а) да, хотел бы. Почему?
- б) нет, не хотел бы. Почему?

14. Твои предложения по организации школьной жизни (напиши).

*Обработка результатов.*

После проведения анкетирования и статистической обработки материалов, как по классам, так и по школе в целом творческая группа, проводившая опрос, выясняет причины тех или иных показателей. Для этого члены группы договариваются между собой о проведении собеседований с активами отдельных классов, чтобы выяснить причины высокого или низкого уровня оценивания в классных коллективах. Получив в дополнение к количественным данным качественные, группа приступает к написанию справки, продумыванию предложений и к планированию системы мер.

Структура справки:

1. Тема исследования.
2. Цель исследования.
3. Участники исследования.
4. Время и объем исследования.
5. Содержание исследования.
6. Результаты исследования.
7. Причины положительных и отрицательных явлений.
8. Способы устранения причин на уровне целей и задач.
9. Система мер по устранению выявленных причин с указанием сроков и ответственных.
10. Прогнозирование результатов после реализации системы мер.

Подготовленная справка обсуждается с директором школы и его заместителем по воспитательной работе. На этом работа группы заканчивается.

Приложение № 9

### **Методика для изучения социализированности личности учащегося**

Методика разработана М.И. Рожковым.

*Цель:* выявить уровень социальной адаптированности, автономности и нравственной воспитанности обучающихся.

*Ход проведения.* Учащимся предлагается прочитать (прослушать) двадцать суждений и оценить степень своего согласия с их содержанием по следующей шкале:

4 – всегда;

3 – почти всегда;

2 – иногда;

1 – очень редко;

0 – никогда.

1. Стараюсь слушаться во всем своих учителей и родителей.
2. Считаю, что всегда надо чем-то отличаться от других.
3. За что бы я ни взялся – добиваюсь успеха.
4. Я умею прощать людей.
5. Я стремлюсь поступать так же, как и все мои товарищи.
6. Мне хочется быть впереди других в любом деле.
7. Я становлюсь упрямым, когда уверен, что я прав.
8. Считаю, что делать людям добро – это главное в жизни.
9. Стараюсь поступать так, чтобы меня хвалили окружающие.

10. Общаюсь с товарищами, отстаиваю свое мнение.
11. Если я что-то задумал, то обязательно сделаю.
12. Мне нравится помогать другим.
13. Мне хочется, чтобы со мной все дружили.
14. Если мне не нравятся люди, то я не буду с ними общаться.
15. Стремлюсь всегда побеждать и выигрывать.
16. Переживаю неприятности других, как свои.
17. Стремлюсь не ссориться с товарищами.
18. Стараюсь доказать свою правоту, даже если с моим мнением не согласны окружающие.
19. Если я берусь за дело, то обязательно доведу его до конца.
20. Стараюсь защищать тех, кого обижают.

Чтобы быстрее и легче проводить обработку результатов, необходимо изготовить для каждого учащегося бланк, в котором против номера суждения ставится оценка:

1	5	9	13	17
2	6	10	14	18

3	7	11	15	19
4	8	12	16	20

*Обработка полученных данных.* Среднюю оценку социальной адаптированности обучающихся получают при сложении всех оценок первой строчки и деления этой суммы на пять.

Оценка автономности высчитывается на основе аналогичных операций со второй строчкой.

Оценка социальной активности – с третьей строчкой.

Оценка приверженности детей гуманистическим нормам жизнедеятельности (нравственности) – с четвертой строчкой.

Если получаемый коэффициент больше трех, то можно констатировать высокую степень социализированности ребенка; если же он больше двух, но меньше трех, то это свидетельствует о средней степени развития социальных качеств. Если коэффициент окажется меньше двух баллов, то можно предположить, что отдельный учащийся (или группа учеников) имеет низкий уровень социальной адаптированности.

Приложение № 10

### **Методика «Анализ воспитательной работы глазами родителей обучающихся»**

Цель – изучение мнения родителей обучающихся о воспитательной работе и организации взаимодействия в школе и классе.

Задачи исследования:

1. Определить активность участия детей и их родителей в общественной жизни школы, подготовке и проведении мероприятий в школе и классе.
2. Выявить эмоциональное отношение родителей обучающихся к школе, к мероприятиям в школе и классе; отношение к негативным явлениям в школе.
3. Определить удовлетворенность родителей обучающихся отношениями со всеми участниками образовательного процесса.



Исследование проводится на классных родительских собраниях 1-11 классов. Работа ведется по специальному опроснику, разработанному нами в Центре проблем воспитания школы № 137 г. Москвы. Анкета выдается каждому родителю, и они отвечают на все вопросы в течение 15-20 минут.

*Текст.*

Уважаемые родители!

Приглашаем Вас принять участие в опросе по вопросам школьной воспитательной системы и взаимодействия учителей и родителей.

Ваше мнение поможет лучше понять существующее положение и выработать рекомендации для педагогического коллектива по улучшению воспитательной работы в школе.

Надеемся на искренние ответы. Результаты работы будут использованы только в обобщенном виде, поэтому свою фамилию можно не указывать. Укажите только номер и букву класса.

Необходимо по каждому вопросу ознакомиться с вариантами ответов, затем выбрать и указать на листе для ответов тот из тех, который больше всего соответствует вашему мнению.

Заранее благодарим и желаем успеха.

1. С каким чувством Ваш ребенок обычно идет в школу?

- а) в большинстве случаев с хорошим, радостным настроением;
- б) в большинстве случаев с неважным настроением, без радости;
- в) когда как;
- г) затрудняюсь ответить.

2. Участвовал ли Ваш ребенок в подготовке и проведении мероприятий в классе?

- а) да, постоянно;
- б) да, эпизодически;
- в) нет, не участвовал;
- г) затрудняюсь ответить.

3. С каким чувством Вы обычно идете на родительское собрание?

- а) в большинстве случаев с хорошим, радостным настроением;
- б) в большинстве случаев с неважным настроением, без радости;
- в) когда как;
- г) затрудняюсь ответить.

4. Если говорить в целом, нравятся ли Вам мероприятия, которые проводятся на общешкольном уровне? Почему?

- а) в основном нравятся;
- б) нравятся, но не во всем;
- в) в основном не нравятся;
- г) затрудняюсь ответить.

5. Если говорить в целом, нравятся ли Вам мероприятия, которые проводятся в вашем классе? Почему?

- а) в основном нравятся;
- б) нравятся, но не во всем;
- в) в основном не нравятся;
- г) затрудняюсь ответить.

6. Насколько вы удовлетворены отношениями, которые сложились у Вас с классными руководителями?

- а) в основном удовлетворительные;
- б) в чем-то удовлетворительные, в чем-то нет;
- в) в основном неудовлетворительные;
- г) затрудняюсь ответить.

7. По Вашему мнению, за последний год:

- а) школа стала лучше;
- б) школа стала хуже;
- в) никак не изменилась;
- г) трудно сказать.

8. Что вас привлекает и не привлекает в нашей школе?
9. Ваши предложения по организации школьной жизни?

*Обработка результатов.*

После проведения анкетирования и статистической обработки материалов, как по классам, так и по школе в целом творческая группа, проводившая опрос, выясняет причины тех или иных показателей. Для этого члены группы договариваются между собой о проведении собеседований с родительскими активами отдельных классов, чтобы выяснить причины высокого или низкого уровня оценивания в классных родительских коллективах. Получив в дополнение к количественным данным качественные, группа приступает к написанию справки, продумыванию предложений и к планированию системы мер.

Подготовленная справка обсуждается с директором школы и его заместителем по воспитательной работе. На этом работа группы заканчивается.

*Приложение № 11*

**Методика изучения удовлетворенности родителей работой образовательного учреждения**

Методика разработана Е.Н. Степановым.

*Цель:* выявить уровень удовлетворенности родителей работой образовательного учреждения и его педагогического коллектива.

*Ход проведения.* На родительском собрании предлагается родителям внимательно прочитать перечисленные ниже утверждения и оценить степень согласия с ними. Для этого родителю необходимо обвести ниже каждого выражения одну цифру, которая означает ответ, соответствующий его точке зрения.

Цифры означают следующие ответы:

4-совершенно согласен;

3-согласен;

2-трудно сказать;

1-не согласен;

0-совершенно не согласен.

*Текст методики.*

1. Класс, в котором учится наш ребенок, можно назвать дружным.

4 3 2 1 0

2. В среде своих одноклассников наш ребенок чувствует себя комфортно.

4 3 2 1 0

3. Педагоги проявляют доброжелательное отношение к нашему ребенку.

4 3 2 1 0

4. Мы испытываем чувство взаимопонимания в контактах с администрацией и учителями нашего ребенка.

4 3 2 1 0

5. В классе, в котором учится наш ребенок, хороший классный руководитель.

4 3 2 1 0

6. Педагоги справедливо оценивают достижения в учебе нашего ребенка.

4 3 2 1 0

7. Наш ребенок не перегружен учебными занятиями и домашними заданиями.

4 3 2 1 0

8. Учителя учитывают индивидуальные особенности нашего ребенка.

4 3 2 1 0

9. В школе проводятся мероприятия, которые полезны и интересны нашему ребенку.

4 3 2 1 0

10. В школе работают различные кружки, клубы, секции, где может заниматься наш ребенок.

4 3 2 1 0

11. Педагоги дают нашему ребенку глубокие и прочные знания.

4 3 2 1 0

12. В школе заботятся о физическом развитии и здоровье нашего ребенка.

4 3 2 1 0

13. Учебное заведение способствует формированию достойного поведения нашего ребенка.

4 3 2 1 0

14. Администрация и учителя создают условия для проявления и развития способностей нашего ребенка.

4 3 2 1 0

15. Школа по-настоящему готовит нашего ребенка к самостоятельной жизни.

4 3 2 1 0

*Обработка результатов теста.*

Удовлетворенность родителей работой школы ( $U$ ) определяется как частное от деления общей суммы баллов всех ответов родителей на общее количество ответов. Если коэффициент  $U$  равен 3 или больше этого числа, то это свидетельствует о высоком уровне удовлетворенности; если он равен или больше 2, но не меньше 3, то можно констатировать средний уровень удовлетворенности; если же коэффициент  $U$  меньше 2, то это является показателем низкого уровня удовлетворенности родителей деятельностью образовательного учреждения.

## **2.4. ПРОГРАММА КОРРЕКЦИОННОЙ РАБОТЫ**

Программа коррекционной работы (ПКР) является неотъемлемым структурным компонентом ООП СОШ № 27. ПКР разрабатывается для обучающихся с трудностями в обучении и социализации.

В соответствии с ФГОС ООО программа коррекционной работы должна быть направлена на осуществление индивидуально- ориентированной психолого-педагогической помощи детям с трудностями в обучении и социализации в освоении программы основного общего образования, их социальную адаптацию и личностное самоопределение.

Программа коррекционной работы обеспечивает:

1. выявление индивидуальных образовательных потребностей обучающихся, направленности личности, профессиональных склонностей;

2. систему комплексного психолого-педагогического сопровождения в условиях образовательной деятельности, включающего психолого-педагогическое обследование обучающихся и мониторинг динамики их развития, личностного становления, проведение индивидуальных и групповых коррекционно-развивающих занятий;

3. успешное освоение основной общеобразовательной программы основного общего образования, достижение обучающимися с трудностями в обучении и социализации предметных, метапредметных и личностных результатов.

Программа коррекционной работы содержит:

1. план диагностических и коррекционно-развивающих мероприятий, обеспечивающих удовлетворение индивидуальных образовательных потребностей обучающихся и освоение ими программы основного общего образования;

2. описание условий обучения и воспитания обучающихся, методы обучения и воспитания, учебные пособия и дидактические материалы, технические средства обучения коллективного и индивидуального пользования, особенности проведения групповых и индивидуальных коррекционно-развивающих занятий;

3. описание основного содержания рабочих программ коррекционно-развивающих курсов;

4. перечень дополнительных коррекционно-развивающих занятий (при наличии);

5. планируемые результаты коррекционной работы и подходы к их оценке.

ПКР вариативна по форме и по содержанию в зависимости

от образовательных потребностей, характера имеющихся трудностей и особенностей социальной адаптации обучающихся, региональной специфики и особенностей образовательного процесса в образовательной организации.

ПКР предусматривает создание условий обучения и воспитания, позволяющих учитывать индивидуальные образовательные потребности обучающихся посредством дифференцированного психолого-педагогического сопровождения, индивидуализации и дифференциации образовательного процесса.

ПКР уровня основного общего образования непрерывна и преемственна с другими уровнями образования (начальным, средним). Программа ориентирована на развитие потенциальных возможностей обучающихся и их потребностей более высокого уровня, необходимых для дальнейшего обучения и успешной социализации.

ПКР может быть реализована при разных формах получения образования, включая обучение на дому и с применением дистанционных технологий. ПКР должна предусматривать организацию индивидуально-ориентированных коррекционно-развивающих мероприятий, обеспечивающих удовлетворение индивидуальных образовательных потребностей обучающихся в освоении ими программы основного общего образования.

Объем помощи, направления и содержание коррекционно-развивающей работы с обучающимся определяются на основании заключения психолого-педагогического консилиума образовательной организации (ППк) и психолого-педагогической комиссии (ПМПк) при наличии.

Реализация программы коррекционной работы предусматривает создание системы комплексной помощи на основе взаимодействия специалистов сопровождения и комплексного подхода к организации сопровождающей деятельности. Основным механизмом, обеспечивающим системность помощи, является психолого-педагогический консилиум образовательной организации.

ПКР разрабатывается на период получения основного общего образования и включает следующие разделы:

- Цели, задачи и принципы построения программы коррекционной работы.
- Перечень и содержание направлений работы.
- Механизмы реализации программы.
- Условия реализации программы.
- Планируемые результаты реализации программы.

#### 2.4.1. Цели, задачи и принципы построения программы коррекционной работы

**Цель программы** коррекционной работы заключается в определении комплексной системы психолого-педагогической и социальной помощи обучающимся с трудностями в обучении и социализации для успешного освоения основной образовательной программы на основе компенсации имеющихся нарушений и преемственности производных трудностей; формирования социальной компетентности, развития адаптивных способностей личности для самореализации в обществе.

Задачи ПКР отражают разработку и реализацию содержания основных направлений работы (диагностическое, коррекционно-развивающее и психопрофилактическое, консультативное, информационно-просветительское).

#### **Задачи программы:**

1. определение индивидуальных образовательных потребностей обучающихся с трудностями в обучении и социализации и оказание обучающимся специализированной помощи при освоении ООП ООО;
2. определение оптимальных психолого-педагогических и организационных условий для получения основного общего образования обучающимися с трудностями в обучении и социализации, для развития личности обучающихся, их познавательных и коммуникативных способностей;
3. разработка и использование индивидуально-ориентированных коррекционно-развивающих образовательных программ, учебных планов для обучающихся с трудностями в обучении и социализации с учетом особенностей психофизического развития обучающихся, их индивидуальных возможностей;

4. реализация комплексного психолого-педагогического и социального сопровождения обучающихся (в соответствии с рекомендациями ППк и ПМПк при наличии);
5. реализация комплексной системы мероприятий по социальной адаптации и профессиональной ориентации обучающихся с трудностями в обучении и социализации;
6. обеспечение сетевого взаимодействия специалистов разного профиля в комплексной работе с обучающимися с трудностями в обучении и социализации;
7. осуществление информационно-просветительской и консультативной работы с родителями (законными представителями) обучающихся с трудностями в обучении и социализации.

Содержание программы коррекционной работы определяют следующие **принципы**:

—*Преемственность.*

Принцип обеспечивает создание единого образовательного пространства при переходе от начального общего образования к основному общему образованию, способствует достижению личностных, метапредметных, предметных результатов освоения основных образовательных программ основного общего образования, необходимых школьникам с трудностями в обучении и социализации для продолжения образования. Принцип обеспечивает связь программы коррекционной работы с другими разделами программы основного общего образования: программой формирования универсальных учебных действий, программой воспитания и социализации обучающихся.

—*Соблюдение интересов обучающихся.*

Принцип определяет позицию специалиста, который призван решать проблему обучающихся с максимальной пользой и в интересах обучающихся.

—*Непрерывность.*

Принцип гарантирует обучающемуся и его родителям непрерывность помощи до полного решения проблемы или определения подхода к ее решению.

—*Вариативность.*

Принцип предполагает создание вариативных условий для получения образования обучающимся, имеющими различные трудности в обучении и социализации.

—*Комплексность и системность.*

Принцип обеспечивает единство в подходах к диагностике, обучению и коррекции трудностей в обучении и социализации, взаимодействие учителей и специалистов различного профиля в решении проблем обучающихся. Принцип предполагает комплексный психолого-педагогический характер преодоления трудностей и включает совместную работу педагогов и ряда специалистов (педагог-психолог, учитель-логопед, социальный педагог).

#### 2.4.2. Перечень и содержание направлений работы

Направления коррекционной работы — диагностическое, коррекционно-развивающее и психопрофилактическое, консультативное, информационно-просветительское — раскрываются содержательно в разных организационных формах деятельности образовательной организации.

Данные направления отражают содержание системы комплексного психолого-педагогического сопровождения детей с трудностями в обучении и социализации.

Характеристика содержания направлений коррекционной работы

*Диагностическая работа включает:*

- 1 выявление индивидуальных образовательных потребностей обучающихся с трудностями в обучении и социализации при освоении основной образовательной программы основного общего образования;
- 2 проведение комплексной социально-психолого-педагогической диагностики психического (психологического) и(или) физического развития обучающихся с

- трудностями в обучении и социализации; подготовка рекомендаций по оказанию обучающимся психолого-педагогической помощи в условиях образовательной организации;
- 3 определение уровня актуального развития и зоны ближайшего развития обучающегося с трудностями в обучении и социализации, выявление резервных возможностей обучающегося;
- 4 изучение развития эмоционально-волевой, познавательной, речевой сфер и личностных особенностей обучающихся;
- 5 изучение социальной ситуации развития и условий семейного воспитания обучающихся;
- 6 изучение адаптивных возможностей и уровня социализации обучающихся;
- 7 изучение индивидуальных образовательных и социально- коммуникативных потребностей обучающихся;
- 8 системный мониторинг уровня и динамики развития обучающихся, а также создания необходимых условий, соответствующих индивидуальным образовательным потребностям обучающихся с трудностями в обучении и социализации;
- 9 мониторинг динамики успешности освоения образовательных программ основного общего образования, включая программу коррекционной работы.

*Коррекционно-развивающая и психопрофилактическая работа включает:*

- 1 реализацию комплексного индивидуально-ориентированного психолого-педагогического и социального сопровождения обучающихся с трудностями в обучении и социализации в условиях образовательного процесса;
- 2 разработку и реализацию индивидуально-ориентированных коррекционно-развивающих программ; выбор и использование специальных методик, методов и приемов обучения в соответствии с образовательными потребностями обучающихся с трудностями в обучении и социализации;
- 3 организацию и проведение индивидуальных и групповых коррекционно-развивающих занятий, необходимых для преодоления нарушений развития, трудностей обучения и социализации;
- 4 коррекцию и развитие высших психических функций, эмоционально-волевой, познавательной и коммуникативной сфер;
- 5 развитие и укрепление зрелых личностных установок, формирование адекватных форм утверждения самостоятельности;
- 6 формирование способов регуляции поведения и эмоциональных состояний;
- 7 развитие форм и навыков личностного общения в группе сверстников, коммуникативной компетенции; совершенствовании навыков социализации и расширении социального взаимодействия со сверстниками;
- 8 организацию основных видов деятельности обучающихся в процессе освоения ими образовательных программ, программ логопедической помощи с учетом их возраста, потребностей в коррекции/компенсации имеющихся нарушений и преемственности производных трудностей;
- 9 психологическую профилактику, направленную на сохранение, укрепление и развитие психологического здоровья обучающихся;
- 10 психопрофилактическую работу по сопровождению периода адаптации при переходе на уровень основного общего образования;
- 11 психопрофилактическую работу при подготовке к прохождению государственной итоговой аттестации;
- 12 развитие компетенций, необходимых для продолжения образования и профессионального самоопределения;
- 13 совершенствование навыков получения и использования информации (на основе ИКТ), способствующих повышению социальных компетенций и адаптации в реальных жизненных условиях;
- 14 социальную защиту ребенка в случаях неблагоприятных условий жизни при психотравмирующих обстоятельствах, в трудной жизненной ситуации.

*Консультативная работа включает:*

- 1 выработку совместных обоснованных рекомендаций, единых для всех участников образовательного процесса, по основным направлениям работы с обучающимися с трудностями в обучении и социализации;
- 2 консультирование специалистами педагогов по выбору индивидуально-ориентированных методов и приемов работы;
- 3 консультативную помощь семье в вопросах выбора стратегии воспитания и приемов коррекционно-развивающего обучения, в решении актуальных трудностей обучающегося;
- 4 консультационную поддержку и помощь, направленные на содействие свободному и осознанному выбору обучающимися профессии, формы и места обучения в соответствии с профессиональными интересами, индивидуальными способностями и психофизиологическими особенностями.

*Информационно-просветительская работа включает:*

- 1 информационную поддержку образовательной деятельности обучающихся, их родителей (законных представителей), педагогических работников;
  - 2 различные формы просветительской деятельности (лекции, беседы, информационные стенды, печатные материалы, электронные ресурсы), направленные на разъяснение участникам образовательного процесса — обучающимся (как имеющим, так и не имеющим трудности в обучении и социализации), их родителям (законным представителям), педагогическим работникам — вопросов, связанных с особенностями образовательного процесса;
  - 3 проведение тематических выступлений, онлайн-консультаций для педагогов и родителей (законных представителей) по разъяснению индивидуально-типологических особенностей различных категорий обучающихся с трудностями в обучении и социализации.
- Перечень, содержание и план реализации коррекционно-развивающих мероприятий определяются в соответствии со следующими тематическими разделами:
- 1 мероприятия, направленные на развитие и коррекцию эмоциональной регуляции поведения и деятельности;
  - 2 мероприятия, направленные на профилактику и коррекцию отклоняющегося поведения, формирование социально приемлемых моделей поведения в различных жизненных ситуациях, формирование устойчивой личностной позиции по отношению к неблагоприятному воздействию микросоциума;
  - 3 мероприятия, направленные на развитие личностной сферы, развитие рефлексивной позиции личности, расширение адаптивных возможностей личности, формирование зрелых личностных установок, способствующих оптимальной адаптации в условиях реальной жизненной ситуации;
  - 4 мероприятия, направленные на развитие и коррекцию коммуникативной сферы, развитие различных навыков коммуникации, способов конструктивного взаимодействия и сотрудничества;
  - 5 мероприятия, направленные на развитие отдельных сторон познавательной сферы;
  - 6 мероприятия, направленные на преодоление трудностей речевого развития;
  - 7 мероприятия, направленные на психологическую поддержку обучающихся с инвалидностью.

В учебной внеурочной деятельности коррекционно-развивающие занятия со специалистами (учитель-логопед, педагог-психолог и др.) планируются по индивидуально-ориентированным коррекционно-развивающим программам.

Во внеучебной внеурочной деятельности коррекционно-развивающая работа может осуществляться по программам дополнительного образования разной направленности (художественно-эстетическая, оздоровительная и др.), опосредованно стимулирующих преодоление трудностей в обучении, развитии и социальной адаптации.

### 2.4.3. Механизм реализации программы

Одним из основных механизмов реализации коррекционной работы является оптимально выстроенное взаимодействие специалистов образовательного учреждения, обеспечивающее системное сопровождение детей с ограниченными возможностями здоровья специалистами различного профиля в образовательном процессе. Такое взаимодействие включает:

- *комплексность в определении и решении проблем ребёнка, предоставлении ему квалифицированной помощи специалистов разного профиля;*
- *многоаспектный анализ личностного и познавательного развития ребёнка;*
- *составление комплексных индивидуальных программ общего развития и коррекции отдельных сторон учебно-познавательной, речевой, эмоциональной, волевой и личностной сфер ребёнка.*

Консолидация усилий разных специалистов в области психологии, педагогики, медицины, социальной работы позволит обеспечить систему комплексного психолого-педагогического сопровождения и эффективно решать проблемы ребёнка. Наиболее распространённые и действенные формы организованного взаимодействия специалистов — это консилиумы и службы сопровождения образовательного учреждения, которые предоставляют многопрофильную помощь ребёнку и его родителям (законным представителям), а также образовательному учреждению в решении вопросов, связанных с адаптацией, обучением, воспитанием, развитием, социализацией детей с ограниченными возможностями здоровья.

Другим механизмом реализации коррекционной работы является **социальное партнёрство**, которое предполагает профессиональное взаимодействие школы с внешними ресурсами (организациями различных ведомств, общественными организациями и другими институтами общества). Социальное партнёрство включает:

- сотрудничество с учреждениями образования и другими ведомствами по вопросам преемственности обучения, развития и адаптации, социализации, здоровьесбережения детей с ограниченными возможностями здоровья;
- сотрудничество со средствами массовой информации, а также с негосударственными структурами, прежде всего с общественными объединениями инвалидов, организациями родителей детей с ограниченными возможностями здоровья;
- сотрудничество с родительской общественностью.

**Психолого-педагогическое сопровождение осуществляется поэтапно и является продолжением работы психолога - педагогического сопровождения в начальной школе.**

**1. Диагностико-аналитический этап.** В психолого-педагогическом исследовании участвуют все специалисты психолога - педагогического консилиума (далее ППк): учитель-логопед, педагог-психолог, учитель, заместитель директора, курирующий специальные (коррекционные) классы. Сопровождение ребенка продолжается в основной школе с получения рекомендаций ПМПК г. Рыбинска в конце обучения в начальной школе. Рекомендации анализируются, изучаются индивидуальные особенности ребенка, его результаты обучения, личностные характеристики.

**2. Этап планирования коррекционно-развивающей работы.** Оздоровительный образовательный процесс строится на основе алгоритма коррекционно-развивающей деятельности, который включает в себя создание творческого союза педагогов, объединенных общими целями. Учитывая индивидуальные особенности и образовательные потребности каждого ребёнка и группы в целом, ведущий специалист организует взаимодействие всех специалистов, работающих с ребёнком и специальной группой: создание индивидуальных и групповых коррекционно-образовательных программ, определение форм и методов



эффективного коррекционно-развивающего воздействия, планирование текущей совместной деятельности. Групповые программы, индивидуальные программы, т.е. образовательные маршруты, утверждаются на ППк, педагогическом совете школы. Образовательный маршрут представляется родителям для ознакомления и дальнейшей совместной работы.

**3. Этап решения проблемы.** Для реализации индивидуальных и групповых коррекционно-образовательных программ, в структуре педагогического процесса выделяются специальные коррекционные занятия (групповые и индивидуальные), которые проводят специалисты.

**4. Этап определения динамики развития.** Проектирование коррекционной помощи. Определение особенностей динамики развития позволяет оценить правильность выбранных путей, методов, содержания коррекционной работы с каждым ребенком и группой в целом. Результаты работы обсуждаются на мини-консилиумах (психолого-педагогический совет группы) с присутствием членов ППк. Особенно разбираются те случаи, когда выявлена отрицательная динамика развития и неэффективность разработанной программы. В программу вносятся коррективы, определяются цели и задачи коррекционно-педагогической работы на следующий диагностический период.

**5. Этап анализа коррекционно-развивающей работы.** Данные диагностики, полученные в конце мая, позволяют оценить результативность работы, составить прогноз относительно дальнейшего развития и обозначить образовательный маршрут для каждого воспитанника, обучающегося.

За счет комплексного решения проблем детей с ограниченными возможностями здоровья удается достичь максимально возможного результата.

#### **2.4.6. Психолого-педагогическое сопровождение детей с ОВЗ.**

**Задачи** психолога – педагогического сопровождения:

1. Выявление и ранняя диагностика отклонений в развитии ребёнка.
2. Выявление резервных возможностей развития.
3. Определение характера, продолжительности и эффективности специальной (коррекционной помощи) в рамках имеющихся возможностей.
4. Подготовка и ведение документации

*Функциями психолога – педагогического сопровождения являются:*

- охрана и укрепление физического и нервно-психического здоровья детей с ОВЗ;
- коррекция имеющихся отклонений в развитии;
- компенсация недостатков дошкольного развития, семейного воспитания;
- активизация личностного потенциала как главной опоры в коррекционной работе.

*Педагог-психолог свою деятельность по отношению к детям с ОВЗ должен осуществлять в следующих направлениях:*

1. Осуществление системы коррекционных и развивающих мероприятий.
2. Осуществление комплекса поддерживающих, консультативных и просветительских мероприятий в отношении педагогов и родителей детей.

Основные задачи, которые предстоит решать психологу, работая с детьми с задержанным психическим развитием, представляют широкий спектр: углубленное, всестороннее изучение детей, обучение, воспитание и коррекционно-развивающее воздействие.

Основное внимание психолога, должно уделяться целенаправленному формированию высших психических функций у детей с задержанным психическим развитием,

**Алгоритм оказания психолога – педагогической помощи ребёнку с ОВЗ:**

1. Углублённое психологическое обследование ребёнка по инициативе родителей или сотрудников образовательного учреждения с согласия родителей.
2. Обследование проводится индивидуально, с использованием специальных психологических диагностических методик, соответствующих возрасту обследуемого.
3. По данным обследования составляется заключение, и разрабатываются рекомендации.
4. Психолог участвует в обсуждении результатов обследования ребёнка каждым из специалистов (логопедом, педагогом и др.).
5. Изменение условий получения образования осуществляется по заключению городского ПМПК и заявлению родителей.
6. Психолог осуществляет коррекционную работу с детьми СКК по специальным коррекционным программам, утверждённым МО психологов средних общеобразовательных учреждений г. Рыбинска.
7. Психолог осуществляет отслеживание динамики развития ребёнка и эффективности специальных коррекционных занятий в течение года, знакомит с ними родителей и специалистов образовательного учреждения.

#### **Логопедическое сопровождение обучающихся общеобразовательной школы.**

##### ***Основные этапы:***

1. Организация и проведение диагностики обучающихся, отслеживание динамики развития устной и письменной речи
2. Логопедическое сопровождение распространяется на обучающихся с ограниченными возможностями здоровья 5-6 классов. С данными учащимися проводится коррекция нарушений письменной речи (дисграфии, дислалия).
3. Выработка рекомендаций для обучающихся, педагогов и родителей по развитию речи, коррекции письменной речи.

##### **Социально-педагогическое сопровождение детей с ОВЗ.**

*Основными этапами социально-педагогического сопровождения являются:*

- 1 этап - организация и проведение диагностики (психологической, педагогической) и анкетирования обучающихся, имеющих ограниченные возможности, для выработки рекомендаций с целью улучшения результатов учебной и воспитательной деятельности. Полученные сведения по анкетированию позволяют собрать информацию по ряду вопросов, связанных с обучением, проживанием и социальным окружением.
- 2 этап - анализ полученной информации. На основе анализа определяется, какое количество обучающихся нуждается в получении психолого-педагогической поддержки, социальной помощи.
- 3 этап - выработка рекомендаций. На данном этапе специалистами разрабатываются информационные справки об обучающихся с ОВЗ, обучающихся в учреждении; рекомендации по организации индивидуального процесса и технологии обучения школьника.
- 4 этап - психолого-педагогическое консультирование. Проводиться со всеми участниками сопровождения и предполагает психолого-педагогическое и методическое обеспечение работы.
- 5 этап - деятельностный. Реализация выработанных решений по устранению, существующих у обучающегося с ОВЗ социально-психологических проблем и плана помощи в процессе обучения.
- 6 этап - анализ деятельности по сопровождению.

##### **Основные принципы сопровождения:**

- рекомендательный характер советов сопровождающего,
- приоритет интересов сопровождаемого, “на стороне ребенка”,
- непрерывность сопровождения,

– мультидисциплинарность (комплексный подход) сопровождения: согласованная работа “команды” специалистов, проповедующих единые ценности, включенных в единую организационную модель и владеющих единой системой методов.

*Особенностью социально - педагогического сопровождения учащихся на этапе основной школы является их включение в систему воспитательной работы, основанной на принципах самосовершенствования личности.*

**I. Система индивидуально-ориентированных коррекционных мероприятий.**

	<b>Урочные мероприятия</b>	<b>Внеурочные мероприятия</b>	<b>Внешкольные мероприятия</b>
<b>Задачи мероприятий</b>	<ul style="list-style-type: none"> <li>• Общеразвивающие задачи индивидуально- ориентированных занятий - повышение уровня общего, сенсорного, интеллектуального развития, памяти, внимания, коррекции зрительно- моторных и оптикопространственных нарушений, общей и мелкой моторики.</li> <li>• Задачи предметной направленности - подготовка к восприятию трудных тем учебной программы, восполнение пробелов предшествующего обучения.</li> </ul>		
<b>Содержание коррекционных мероприятий</b>	<ul style="list-style-type: none"> <li>• развитие основных мыслительных операций</li> <li>• развитие различных видов мышления</li> <li>• расширение представлений об окружающем мире и обогащение словаря</li> <li>• совершенствование движений и сенсомоторного развития</li> </ul>	<ul style="list-style-type: none"> <li>• совершенствование движений и сенсомоторного развития</li> <li>• коррекция отдельных сторон психической деятельности</li> <li>• расширение представлений об окружающем мире и обогащение словаря</li> <li>• развитие различных видов мышления</li> </ul>	<ul style="list-style-type: none"> <li>• Коррекция нарушений в развитии эмоционально-личностной сферы</li> <li>• расширение представлений об окружающем мире и обогащение словаря</li> <li>• развитие различных видов мышления</li> </ul>

<b>Формы работы</b>	<ul style="list-style-type: none"> <li>• игровые ситуации, упражнения, задачи, коррекционные приемы и методы обучения</li> <li>• индивидуальная работа</li> <li>• использование специальных программ</li> <li>• контроль межличностных отношений</li> <li>• дополнительные задания и помощь учителя</li> </ul>	<ul style="list-style-type: none"> <li>• внеклассные занятия</li> <li>• кружки и спортивные секции</li> <li>• индивидуально - ориентированные занятия</li> <li>• культурно - массовые мероприятия</li> <li>• школьные праздники, экскурсии, ролевые игры, литературные вечера</li> <li>• коррекционные занятия по формированию навыков коммуникативной деятельности, по формированию социально-коммуникативных навыков общения и т.д.</li> </ul>	<ul style="list-style-type: none"> <li>• консультации специалистов</li> <li>• посещение учреждений дополнительного образования</li> <li>• занятия в центрах диагностики и коррекции</li> <li>• семейные праздники</li> <li>• походы, экскурсии, общение с друзьями, родственниками, прогулки</li> </ul>
<b>Диагностическая направленность</b>	Наблюдение и педагогическая характеристика основного учителя, оценка зоны ближайшего развития обучающегося	Обследование специалистами школы	Медицинское обследование, заключение ПМПК
<b>Коррекционная направленность</b>	Использование специальных программ, стимуляция активной деятельности самого учащегося,	Организация часов общения, коррекционных занятий, индивидуально-ориентированных занятий	Соблюдение режима дня, смена интеллектуальной деятельности на эмоциональную и двигательную, общее развитие обучающегося

<b>Профилактическая направленность</b>	Систематические валеопазузы, смена режима труда и отдыха, предупреждение негативных тенденций развития личности	Смена интеллектуальной деятельности на эмоциональную и двигательную, общее развитие обучающегося, контакты со сверстниками, педагогами, специалистами школы	Социализация и интеграция в общество обучающегося, стимуляция общения обучающегося, учет интересов обучающегося в выборе дополнительных занятий, проявление родительской любви, заинтересованность в делах ребенка
<b>Развивающая направленность</b>	Использование учителем элементов коррекционных технологий, специальных программ, проблемных форм обучения. элементов коррекционно - развивающего обучения	Организация часов общения, групповых и индивидуальных коррекционных занятий, занятия со специалистами,	Посещение учреждений культуры, искусства, выезды на природу, путешествия, общение с разными людьми. посещение секций, кружков и т.д.
<b>Ответственные за индивидуально-ориентированные мероприятия</b>	Учителя - предметники	Учителя - предметники, психолог, школьные работники, специалисты, медицинский работник	Родители, семья, специалисты, медицинские работники, педагоги дополнительного образования

#### 2.4.4. Механизмы реализации программы

**Организация сетевого взаимодействия** образовательных и иных организаций является одним из основных механизмов реализации программы коррекционной работы на уровне основного общего образования с обучающимися с ограниченными возможностями здоровья. Сетевая форма реализации программы коррекционной работы предполагает использование ресурсов нескольких образовательных организаций (общеобразовательная школа, государственные образовательные учреждения для детей, нуждающихся в психолого-педагогической и медико-социальной помощи, специальные (коррекционные) образовательные учреждения), а также при необходимости ресурсов организаций науки, культуры, спорта и иных организаций.

Сетевое взаимодействие осуществляется в форме совместной деятельности образовательных организаций, направленной на обеспечение возможности освоения обучающимися с ограниченными возможностями здоровья основной программы основного общего образования.

Сетевая форма реализации программы коррекционной работы применяется в целях повышения качества специальных образовательных услуг, расширения доступа обучающихся с ограниченными возможностями здоровья к современным образовательным технологиям и средствам воспитания и обучения, более эффективного использования имеющихся образовательных ресурсов. Сетевая форма реализации программы осуществляется по соглашению образовательных организаций или по решению органов власти, в ведении которых находятся образовательные учреждения.

**Взаимодействие специалистов общеобразовательного учреждения** обеспечивает системное сопровождение обучающихся с ограниченными возможностями здоровья

специалистами различного профиля в образовательном процессе. Такое взаимодействие включает:

- комплексность в определении и решении проблем обучающегося, предоставлении ему специализированной квалифицированной помощи;
- многоаспектный анализ личностного и познавательного развития обучающегося;
- составление комплексных индивидуальных программ общего развития и коррекции отдельных сторон учебно-познавательной, речевой, эмоциональной-волевой и личностной сфер ребёнка.

Наиболее распространённые и действенные формы организованного взаимодействия специалистов — это консилиумы и службы сопровождения общеобразовательного учреждения, которые предоставляют многопрофильную помощь ребёнку и его родителям (законным представителям), а также образовательному учреждению в решении вопросов, связанных с адаптацией, обучением, воспитанием, развитием, социализацией детей с ограниченными возможностями здоровья.

#### ***Психолого-педагогическое обеспечение:***

- обеспечение дифференцированных условий (оптимальный режим учебных нагрузок, вариативные формы получения образования, специализированной помощи) в соответствии с рекомендациями психолого-медико-педагогической комиссии;

- обеспечение психолого-педагогических условий (коррекционная направленность учебно-воспитательного процесса; учёт индивидуальных особенностей ребёнка; соблюдение комфортного психоэмоционального режима; использование современных педагогических технологий, в том числе информационных, компьютерных для оптимизации образовательного процесса, повышения его эффективности, доступности);

- обеспечение специализированных условий (выдвижение комплекса специальных задач обучения, ориентированных на особые образовательные потребности обучающихся с ограниченными возможностями здоровья; введение в содержание обучения специальных разделов, направленных на решение задач развития ребёнка, отсутствующих в содержании образования нормально развивающегося сверстника; использование специальных методов, приёмов, средств обучения, специализированных образовательных и коррекционных программ, ориентированных на особые образовательные потребности детей; дифференцированное и индивидуализированное обучение с учётом специфики нарушения развития ребёнка; комплексное воздействие на обучающегося, осуществляемое на индивидуальных и групповых коррекционных занятиях);

- обеспечение здоровьесберегающих условий (оздоровительный и охранительный режим, укрепление физического и психического здоровья, профилактика физических, умственных и психологических перегрузок обучающихся, соблюдение санитарно-гигиенических правил и норм);

- обеспечение участия всех детей с ограниченными возможностями здоровья, независимо от степени выраженности нарушений их развития, вместе с нормально развивающимися детьми в проведении воспитательных, культурно-развлекательных, спортивно-оздоровительных и иных досуговых мероприятий;

- развитие системы обучения и воспитания детей, имеющих сложные нарушения психического и (или) физического развития.

#### ***Программно-методическое обеспечение***

В процессе реализации программы коррекционной работы используются коррекционно-развивающие программы, диагностический и коррекционно-развивающий инструментарий, необходимый для осуществления профессиональной деятельности учителя, педагога-психолога, социального педагога, логопеда. В случаях обучения детей с выраженными нарушениями психического и (или) физического развития по индивидуальному учебному плану целесообразным является использование специальных (коррекционных) образовательных программ, учебников и учебных пособий для специальных (коррекционных) образовательных учреждений VII вида, в том числе цифровых образовательных ресурсов.

Организация работы в данном направлении основывается на разработанных на федеральном уровне методических рекомендациях, учитывающих специфику образовательного и реабилитационного процесса для таких детей.

#### ***Кадровое обеспечение***

Коррекционная работа осуществляется специалистами соответствующей квалификации, имеющими специализированное образование, и педагогами, прошедшими обязательную курсовую или другие виды профессиональной подготовки в рамках обозначенной темы. Уровень квалификации работников образовательного учреждения для каждой занимаемой должности соответствует квалификационным характеристикам по соответствующей должности.

1. учитель
2. заместитель директора по УВР, курирующий работу с детьми с ОВЗ
3. логопед;
4. педагог-психолог;
5. социальный педагог.

#### ***Материально-техническое обеспечение***

Материально-техническое обеспечение позволяет обеспечить адаптивную и коррекционно-развивающую среду школы в соответствии со САНПиН и ФГОС.

В школе имеется хорошо оборудованные:

- учебные кабинеты, оснащенные универсальной, травмобезопасной мебелью. Учебные парты имеют различные ростовые группы или регулируются по высоте, поэтому каждый ребенок имеет собственное удобное и комфортное рабочее место;
- библиотека с обширным книжным фондом;
- психологический кабинет;
- логопедический кабинет;
- кабинет социального педагога;
- медицинский кабинет;
- столовая, пищеблок;
- кабинет обслуживающего труда;
- кабинет музыки;
- спортивный зал;
- актовый зал.
- компьютерные классы.

На уроках учителя активно используют разнообразные наглядные пособия (настенные таблицы, плакаты, карты, образовательные коллекции) по каждому из учебных предметов. Каждый кабинет школы оснащен современными аудиовизуальными средствами обучения (CD-магнитофонами, телевизорами, DVD-плеерами, а также соответствующими специальными дидактическими материалами и соответствующими пособиями – кинофильмами, видеозаписями, CD и т.п.), которые разнообразно используются учителями в процессе обучения. Использование видеоматериалов в различных учебных ситуациях позволяет расширять творческие способности и познавательную активность младших

школьников, создает дополнительные условия для обогащения личности каждого маленького ученика.

### ***Информационное обеспечение***

Необходимым условием реализации программы является создание информационной образовательной среды и на этой основе развитие дистанционной формы обучения детей, имеющих трудности в передвижении, с использованием современных информационно-коммуникационных технологий.

Обязательным является создание системы широкого доступа детей с ограниченными возможностями здоровья, родителей (законных представителей), педагогов к сетевым источникам информации, к информационно-методическим фондам, предполагающим наличие методических пособий и рекомендаций по всем направлениям и видам деятельности, наглядных пособий, мультимедийных, аудио и видеоматериалов.

**Результатом реализации указанных требований является создание комфортной развивающей образовательной среды:**

*— преемственной по отношению к начальному общему образованию и учитывающей особенности организации основного общего образования, а также специфику психофизического развития обучающихся с ограниченными возможностями здоровья на данной ступени общего образования;*

*— обеспечивающей воспитание, обучение, социальную адаптацию и интеграцию детей с ограниченными возможностями здоровья;*

*— способствующей достижению целей основного общего образования, обеспечивающей его качество, доступность и открытость для обучающихся с ограниченными возможностями здоровья, их родителей (законных представителей);*

*— способствующей достижению результатов освоения основной образовательной программы основного общего образования обучающимися с ограниченными возможностями здоровья.*

### **Планируемые результаты коррекционной работы.**

Программа коррекционной работы предусматривает выполнение требований к результатам, определенным ФГОС ООО.

Планируемые результаты коррекционной работы имеют дифференцированный характер и могут определяться индивидуальными программами развития детей с ОВЗ.

В зависимости от формы организации коррекционной работы планируются разные группы результатов (личностные, метапредметные, предметные). В урочной деятельности отражаются предметные, метапредметные и личностные результаты. Во внеурочной – личностные и метапредметные результаты.

Личностные результаты – индивидуальное продвижение обучающегося в личностном развитии (расширение круга социальных контактов, стремление к собственной результативности и др.).

Метапредметные результаты – овладение общеучебными умениями с учетом индивидуальных возможностей; освоение умственных действий, направленных на анализ и управление своей деятельностью; сформированность коммуникативных действий, направленных на сотрудничество и конструктивное общение и т. д.

Предметные результаты определяются совместно с учителем – овладение содержанием ООП ООО (конкретных предметных областей; подпрограмм) с учетом



индивидуальных возможностей разных категорий детей с ОВЗ; индивидуальные достижения по отдельным учебным предметам (умение учащихся с нарушенным слухом общаться на темы, соответствующие их возрасту; умение выбирать речевые средства адекватно коммуникативной ситуации; получение опыта решения проблем и др.).

Планируемые результаты коррекционной работы включают в себя описание организации и содержания промежуточной аттестации обучающихся в рамках урочной и внеурочной деятельности по каждому классу, а также обобщенные результаты итоговой аттестации на основном уровне обучения.

Достижения обучающихся с ОВЗ рассматриваются с учетом их предыдущих индивидуальных достижений, а не в сравнении с успеваемостью учащихся класса. Это может быть накопительная оценка (на основе текущих оценок) собственных достижений ребенка, а также оценка на основе его портфеля достижений.

***Результатом коррекции развития обучающихся с ограниченными возможностями может считаться не столько успешное освоение ими основной образовательной программы, сколько освоение жизненно значимых компетенций:***

- *развитие адекватных представлений о собственных возможностях и ограничениях, о насущно необходимом жизнеобеспечении, способности вступать в коммуникацию со взрослыми по вопросам медицинского сопровождения и созданию специальных условий для пребывания в школе, своих нуждах и правах в организации обучения;*
- *овладение социально-бытовыми умениями, используемыми в повседневной жизни;*
- *овладение навыками коммуникации;*
- *дифференциация и осмысление картины мира и ее временно-пространственной организации;*
- *осмысление своего социального окружения и освоение соответствующих возрасту системы ценностей и социальных ролей.*

Жизненно важные компетенции	Требования к результатам
<p>Развитие адекватных представлений о собственных возможностях и ограничениях, о насущно необходимом жизнеобеспечении, способности вступать в коммуникацию со взрослыми по вопросам медицинского сопровождения и созданию специальных условий для пребывания в школе, своих нуждах и правах в организации обучения;</p> <p>овладение социально-бытовыми умениями, используемыми в повседневной жизни;</p>	<p>Умение адекватно оценивать свои силы, понимать, что можно, а что нельзя.</p> <p>Умение пользоваться личными адаптивными средствами в разных ситуациях</p> <p>Умение адекватно выбрать взрослого и обратиться к нему за помощью, точно описать проблему, иметь достаточный запас фраз и определений.</p> <p>Готовность выделять ситуации, когда требуется привлечение родителей, умение объяснить учителю, обратиться ко взрослым при затруднении в учебном процессе, сформулировать запрос о специальной помощи.</p>
<p>овладение навыками коммуникации;</p>	<p>Умение решать актуальные жизненные задачи, используя коммуникацию как средство достижения цели (вербальную, невербальную).</p>

	<p>Умение начать и поддержать разговор, задать вопрос, выразить свои намерения, просьбу, пожелание, опасения, завершить разговор.</p> <p>Умение корректно выразить отказ и недовольство, благодарность, сочувствие и т.д.</p> <p>Умение получать и уточнять информацию от собеседника.</p> <p>Освоение культурных форм выражения своих чувств.</p> <p>Расширение круга ситуаций, в которых обучающийся может использовать коммуникацию как средство достижения цели.</p> <p>Умение передать свои впечатления, соображения, умозаключения так, чтобы быть понятым другим человеком.</p> <p>Умение принимать и включать в свой личный опыт жизненный опыт других людей.</p> <p>Умение делиться своими воспоминаниями</p>
<p>дифференциация и осмысление картины мира и ее временно-пространственной организации;</p>	<p>Адекватность бытового поведения обучающегося с точки зрения опасности/безопасности и для себя, и для окружающих; сохранности окружающей предметной и природной среды.</p> <p>Использование вещей в соответствии с их функциями, принятым порядком и характером наличной ситуации.</p> <p>Расширение и накопление знакомых и разнообразно освоенных мест за пределами дома и школы: двор, дача, лес, парк, речка, городские и загородные достопримечательности и др.</p> <p>Активность во взаимодействии с миром, понимание собственной результативности.</p> <p>Накопление опыта освоения нового при помощи экскурсий и путешествий.</p> <p>Умение накапливать личные впечатления, связанные с явлениями окружающего мира, упорядочивать их во времени и пространстве.</p> <p>Умение устанавливать взаимосвязь порядка природного и уклада собственной жизни в семье и в школе, вести себя в быту согласно этому пониманию</p> <p>Умение устанавливать взаимосвязь порядка общественного и уклада собственной жизни в семье и в школе, соответствовать этому порядку.</p> <p>Прогресс в развитии любознательности, наблюдательности, способности замечать новое, задавать вопросы, включаться в совместную со взрослым исследовательскую деятельность.</p>
<p>осмысление своего социального окружения и освоение соответствующих возрасту системы ценностей и социальных ролей.</p>	<p>Умение адекватно использовать принятые в окружении обучающегося социальные ритуалы.</p> <p>Умение корректно выразить свои чувства, отказ, недовольство, благодарность, сочувствие, намерение, просьбу, опасение.</p> <p>Знание правил поведения в разных социальных ситуациях с людьми разного статуса.</p> <p>Умение проявлять инициативу, корректно устанавливать и ограничивать контакт.</p> <p>Умение не быть назойливым в своих просьбах и требованиях, быть благодарным за проявление внимания и оказание помощи.</p> <p>Умение применять формы выражения своих чувств соответственно ситуации социального контакта.</p>



### **III. Организационный раздел**

#### **3.1. Учебный план основного общего образования**

##### **ПОЯСНИТЕЛЬНАЯ ЗАПИСКА**

Учебный план основного общего образования муниципального общеобразовательного учреждения средняя общеобразовательная школа № 27 (далее - учебный план) для 5-9 классов, реализующих основную образовательную программу основного общего образования, соответствующую ФГОС ООО (приказ Министерства просвещения Российской Федерации от 31.05.2021 № 287 «Об утверждении федерального государственного образовательного стандарта основного общего образования»), фиксирует общий объём нагрузки, максимальный объём аудиторной нагрузки обучающихся, состав и структуру предметных областей, распределяет учебное время, отводимое на их освоение по классам и учебным предметам.

Учебный план является частью образовательной программы муниципальное общеобразовательное учреждение средняя общеобразовательная школа № 27 (далее – СОШ № 27), разработанной в соответствии с ФГОС основного общего образования, с учетом Федеральной образовательной программой основного общего образования, и обеспечивает выполнение санитарно-эпидемиологических требований СП 2.4.3648-20 и гигиенических нормативов и требований СанПиН 1.2.3685-21.

Учебный год в СОШ № 27 начинается 01.09.2023 и заканчивается 28.05.2024.

Продолжительность учебного года в 5-9 классах составляет 34 учебные недели.

Учебные занятия для учащихся 5-9 классов проводятся по 5-ти дневной учебной неделе.

Максимальный объем аудиторной нагрузки обучающихся в неделю составляет в 5 классе – 29 часов, в 6 классе – 30 часов, в 7 классе – 32 часа, в 8-9 классах – 33 часа. .

Учебный план состоит из двух частей — обязательной части и части, формируемой участниками образовательных отношений. Обязательная часть учебного плана определяет состав учебных предметов обязательных предметных областей.

Часть учебного плана, формируемая участниками образовательных отношений, обеспечивает реализацию индивидуальных потребностей обучающихся. Время, отводимое на данную часть учебного плана внутри максимально допустимой недельной нагрузки обучающихся, может быть использовано: на проведение учебных занятий, обеспечивающих различные интересы обучающихся

В СОШ № 27 языком обучения является русский язык.

По заявлению родителей (законных представителей) несовершеннолетних обучающихся осуществляется изучение второго иностранного языка

При изучении предметов английский язык, технология осуществляется деление учащихся на подгруппы.

Промежуточная аттестация – процедура, проводимая с целью оценки качества освоения обучающимися части содержания (четвертное оценивание) или всего объема учебной дисциплины за учебный год (годовое оценивание).

Промежуточная/годовая аттестация обучающихся за четверть осуществляется в соответствии с календарным учебным графиком.

Все предметы обязательной части учебного плана оцениваются по четвертям. Предметы из части, формируемой участниками образовательных отношений, являются безотметочными и оцениваются «зачет» или «незачет» по итогам четверти.

Промежуточная аттестация проходит на последней учебной неделе четверти. Формы и порядок проведения промежуточной аттестации определяются «Положением о формах, периодичности и порядке текущего контроля успеваемости и промежуточной аттестации обучающихся СОШ № 27.

Освоение основной образовательной программ основного общего образования завершается итоговой аттестацией.

Нормативный срок освоения основной образовательной программы основного общего образования составляет 5 лет.

УЧЕБНЫЙ ПЛАН

Предметная область	Учебный предмет	Количество часов в неделю												
		5а	5б	6а	6б	6в	7а	7б	7в	8а	8б	9а	9б	9в
<b>Обязательная часть</b>														
Русский язык и литература	Русский язык	5	5	6	6	6	4	4	4	3	3	3	3	3
	Литература	3	3	3	3	3	2	2	2	2	2	3	3	3
Иностранные языки	Иностранный язык	3	3	3	3	3	3	3	3	3	3	3	3	3
	Второй иностранный язык	0	0	0	0	0	0	0	0	0	0	0.5	0.5	0.5
Математика и информатика	Математика	5	5	5	5	5	0	0	0	0	0	0	0	0
	Алгебра	0	0	0	0	0	3	3	3	3	3	3	3	3
	Геометрия	0	0	0	0	0	2	2	2	2	2	2	2	2
	Вероятность и статистика	0	0	0	0	0	1	1	1	1	1	1	1	1
	Информатика	0	0	0	0	0	1	1	1	1	1	1	1	1
Общественно-научные предметы	История	2	2	2	2	2	2	2	2	2	2	2.5	2.5	2.5
	Обществознание	0	0	1	1	1	1	1	1	1	1	1	1	1
	География	1	1	1	1	1	2	2	2	2	2	2	2	2
Естественно-научные предметы	Физика	0	0	0	0	0	2	2	2	2	2	3	3	3
	Химия	0	0	0	0	0	0	0	0	2	2	2	2	2
	Биология	1	1	1	1	1	1	1	1	2	2	2	2	2
Искусство	Изобразительное искусство	1	1	1	1	1	1	1	1	0	0	0	0	0
	Музыка	1	1	1	1	1	1	1	1	1	1	0	0	0
Технология	Технология	2	2	2	2	2	2	2	2	1	1	1	1	1
Физическая культура и основы безопасности жизнедеятельности	Физическая культура	2	2	2	2	2	2	2	2	2	2	2	2	2
	Основы безопасности жизнедеятельности	0	0	0	0	0	0	0	0	1	1	1	1	1
Основы духовно-нравственной культуры народов России	Основы духовно-нравственной культуры народов России	1	1	2	2	2	0	0	0	0	0	0	0	0
<b>Итого</b>		<b>27</b>	<b>27</b>	<b>30</b>	<b>30</b>	<b>30</b>	<b>30</b>	<b>30</b>	<b>30</b>	<b>31</b>	<b>31</b>	<b>33</b>	<b>33</b>	<b>33</b>
<b>Часть, формируемая участниками образовательных отношений</b>														
<b>Наименование учебного курса</b>														
Функциональная грамотность		0	0	0	0	0	0	0	0	1	1	0	0	0
Биология вокруг нас		0	0	0	0	0	1	1	1	0	0	0	0	0
Химия. Вводный курс		0	0	0	0	0	1	1	1	0	0	0	0	0
История города Рыбинска		0.5	0.5	0	0	0	0	0	0	0	0	0	0	0
Проектная деятельность		0.5	0.5	0	0	0	0	0	0	0	0	0	0	0
<b>Итого</b>		<b>1</b>	<b>1</b>	<b>0</b>	<b>0</b>	<b>0</b>	<b>2</b>	<b>2</b>	<b>2</b>	<b>1</b>	<b>1</b>	<b>0</b>	<b>0</b>	<b>0</b>
<b>ИТОГО недельная нагрузка</b>		<b>28</b>	<b>28</b>	<b>30</b>	<b>30</b>	<b>30</b>	<b>32</b>	<b>32</b>	<b>32</b>	<b>32</b>	<b>32</b>	<b>33</b>	<b>33</b>	<b>33</b>
Количество учебных недель		34	34	34	34	34	34	34	34	34	34	34	34	34
Всего часов в год		952	952	1020	1020	1020	1088	1088	1088	1088	1088	1122	1122	1122

### **3.2. План внеурочной деятельности**

#### **План внеурочной деятельности 5-9 классов на 2023/2024 учебный год**

##### **1. Целевая направленность, стратегические и тактические цели содержания образования**

1.1. План отражает основные цели и задачи СОШ 27

1.2. Подготовлен с учетом требований Федеральных государственных образовательных стандартов начального общего образования, основного общего образования, среднего общего образования, обеспечивает учет индивидуальных особенностей и потребностей обучающихся через внеурочную деятельность, широту развития личности обучающихся, учитывает социокультурные и иные потребности, регулирует недопустимость перегрузки обучающихся, с целью дальнейшего совершенствования образовательного процесса, повышения результативности обучения детей, обеспечения вариативности образовательного процесса, сохранения единого образовательного пространства, а также выполнения гигиенических требований к условиям обучения школьников и сохранения их здоровья.

1.3. Учебный план и план внеурочной деятельности являются основными организационными механизмами реализации основной образовательной программы.

1.4 План внеурочной деятельности определяет состав и структуру направлений, формы организации, объем внеурочной деятельности для обучающихся при получении начального общего образования (до 1320 часов за четыре года обучения), основного общего образования (до 1750 часов) с учетом интересов обучающихся и возможностей образовательной организации.

План внеурочной деятельности в первую очередь направлен на достижение обучающимися планируемых результатов освоения основной образовательной программы начального общего, основного общего и среднего общего образования в зависимости от возможностей СОШ № 27, а также особенностей окружающего социума.

Внеурочная деятельность осуществляется по различным схемам, в том числе:

- непосредственно в образовательной организации;
- совместно с организациями и учреждениями дополнительного образования детей;
- в сотрудничестве с другими организациями и с участием педагогов образовательной организации.

Формы организации внеурочной деятельности:

- учебные курсы и факультативы;
- музыкальные и спортивные кружки;
- соревновательные мероприятия, дискуссионные клубы, секции, экскурсии, мини-исследования;

Все формы предусматривают активность и самостоятельность обучающихся, сочетают индивидуальную и групповую работы, обеспечивают гибкий режим занятий (продолжительность, последовательность).

##### **2. Основные принципы плана**

При выборе направлений и отборе содержания обучения СОШ

- № 27 учитывает: учет познавательных потребностей обучающихся и социального заказародителей;
- учет кадрового потенциала образовательного учреждения;
- поэтапность развития нововведений;
- построение образовательного процесса в соответствии с санитарно-гигиеническими нормами;

соблюдение преемственности и перспективности обучения

Специфика внеурочной деятельности заключается в том, что в условиях общеобразовательного учреждения ребёнок получает возможность подключиться к занятиям по интересам, познать новый способ существования – безотметочный, при этом обеспечивающий достижение успеха благодаря его способностям независимо от успеваемости по обязательным учебным дисциплинам.

Внеурочная деятельность опирается на содержание основного образования, интегрирует с ним, что позволяет сблизить процессы воспитания, обучения и развития, решая тем самым одну из наиболее сложных проблем современной педагогики. В процессе совместной творческой деятельности учителя и обучающегося происходит становление личности ребенка.

Внеурочная деятельность решает следующие задачи:

поддержка учебной деятельности обучающихся в достижении планируемых результатов освоения программ начального общего образования, основного общего образования, среднего общего образования;

- совершенствование навыков общения со сверстниками и коммуникативных умений в разновозрастной школьной среде повышение общей культуры обучающихся, углубление их интереса к познавательной и проектно-исследовательской деятельности с учетом возрастных и индивидуальных особенностей участников;
- развитие навыков совместной деятельности со сверстниками, становление качеств, обеспечивающих успешность участия в коллективном труде: умение договариваться, подчиняться, руководить, проявлять инициативу, ответственность; становление умений командной работы;
- поддержка детских объединений, формирование умений ученического самоуправления;
- формирование культуры поведения в информационной среде.

С целью реализации принципа формирования единого образовательного пространства на всех уровнях образования часы внеурочной деятельности реализуются через учебно-познавательную деятельность,

в которой наибольшее внимание уделяется внеурочной деятельности по учебным предметам.

- занятия по углубленному изучению отдельных учебных предметов;
- профориентационные занятия.

Внеурочная деятельность на базе СОШ № 27 реализуется через системы внеурочной деятельности, работу классных руководителей, педагогов дополнительного образования. При выборе направлений и отборе содержания обучения учитываются:

- особенности СОШ №27(условия функционирования, тип школы, особенности контингента, кадровый состав);
- результаты диагностики успеваемости и уровня развития обучающихся, проблемы и трудности их учебной деятельности;
- возможность обеспечить условия для организации разнообразных внеурочных занятий и их содержательная связь с урочной деятельностью;

Направления внеурочной деятельности.

- Духовно-нравственное
- Коммуникативное направление
- Социальное
- Общеинтеллектуальное
- Общекультурное

Предусмотренные на внеурочную деятельность часы распределены следующим образом:

Обязательная часть:

1 час в неделю — на информационно-просветительские занятия патриотической, нравственной и экологической направленности «Разговоры о важном» (понедельник, первый урок);

1 час в неделю — на занятия, направленные на удовлетворение профориентационных интересов и потребностей обучающихся.

Вариативная часть

- На занятия, связанные с реализацией особых интеллектуальных и социокультурных потребностей обучающихся (в том числе для сопровождения изучения отдельных учебных предметов на углубленном уровне;
- На занятия, направленные на удовлетворение интересов и потребностей обучающихся в творческом и физическом развитии (в том числе организация занятий в школьных театрах, школьных спортивных кружках, а также в рамках реализации программы развития социальной активности обучающихся начальных классов «Орлята России»).

С целью реализации принципа формирования единого образовательного пространства на всех уровнях образования часы внеурочной деятельности использованы через реализацию плана внеурочной деятельности с преобладанием педагогической поддержки обучающихся и работы по обеспечению их благополучия в пространстве школы.

Программы внеурочной деятельности разрабатываются в 1 классе на 33 учебные недели, во 2 – 3 классах – на 34 учебные недели, в 5-9 классах – на 34 учебные недели, в 10-11 классах – на 34 учебные недели.

### **Ожидаемые результаты внеурочной деятельности**

Воспитательный результат внеурочной деятельности - непосредственное духовно-нравственное приобретение ребёнка благодаря его участию в том или ином виде деятельности.

Воспитательный эффект внеурочной деятельности — влияние (последствие) того или иного духовно-нравственного приобретения на процесс развития личности ребёнка. Все виды внеурочной деятельности обучающихся на ступени начального, основного и среднего общего образования строго ориентированы на воспитательные результаты.

#### **Духовно-нравственное направление**

Один час в неделю отводится на внеурочное занятие «Разговоры о важном».

Внеурочные занятия «Разговоры о важном» направлены на развитие ценностного отношения обучающихся к своей родине — России, населяющим её людям, её уникальной истории, богатой природе и великой культуре. Внеурочные занятия «Разговоры о важном» должны быть направлены на формирование соответствующей внутренней позиции личности обучающегося, необходимой ему для конструктивного и ответственного поведения в обществе.

Основной формат внеурочных занятий «Разговоры о важном» — разговор и (или) беседа с обучающимися. Основные темы занятий связаны с важнейшими аспектами жизни человека в современной России: знанием родной истории и пониманием сложностей современного мира, техническим прогрессом и сохранением природы, ориентацией в мировой художественной культуре и повседневной культуре поведения, доброжелательным отношением к окружающим и ответственным отношением к собственным поступкам.

#### **Коммуникативное направление**

Основная цель: развитие способности обучающихся применять приобретённые знания, умения и навыки для решения задач в различных сферах жизнедеятельности, (обеспечение связи обучения с жизнью).

Основная задача: формирование и развитие функциональной грамотности школьников: читательской, математической, естественно- научной, финансовой, направленной и на развитие креативного мышления и глобальных компетенций.

Основные организационные формы: интегрированные курсы, метапредметные кружки или факультативы.

#### **Социальное направление**



Основная цель: развитие ценностного отношения обучающихся к труду, как основному способу достижения жизненного благополучия и ощущения уверенности в жизни.

Основная задача: формирование готовности школьников к осознанному выбору направления продолжения своего образования и будущей профессии, осознание важности получаемых в школе знаний для дальнейшей профессиональной и вне профессиональной деятельности.

Основные организационные формы: профориентационные беседы, деловые игры, квесты, решение кейсов, изучение специализированных цифровых ресурсов, профессиональные пробы, моделирующие профессиональную деятельность, экскурсии.

Основное содержание: знакомство с миром профессий и способами получения профессионального образования; создание условий для развития над профессиональными навыками (общения, работы в команде, поведения в конфликтной ситуации и т.п.); создание условий для познания обучающимся самого себя, своих мотивов, устремлений, склонностей как условий для формирования уверенности в себе, способности адекватно оценивать свои силы и возможности.

### **Общеинтеллектуальное направление**

Основная цель: интеллектуальное развитие обучающихся, удовлетворение их особых познавательных интересов. Основная задача: формирование ценностного отношения обучающихся к знаниям, как залогом их собственного будущего.

Основные направления деятельности: занятия по дополнительному или углубленному изучению учебных предметов или модулей; занятия в рамках исследовательской и проектной деятельности; дополнительные занятия для школьников, испытывающих затруднения в освоении учебной программы или трудности в освоении языка обучения; специальные занятия для обучающихся с ограниченными возможностями здоровья или испытывающими затруднения в социальной коммуникации.

### **Общекультурное направление**

Основная цель: общекультурное развитие обучающихся, удовлетворение их культурных потребностей и интересов.

Основная задача: формирование ценностного отношения обучающихся к культуре в целом, как к духовному богатству общества, сохраняющему национальную самобытность народов России.

Направление нацелено на воспитание личности творца, способного осуществлять свои творческие замыслы в области разных видов декоративно – прикладного искусства, на формирование у учащихся устойчивых систематических потребностей к саморазвитию, самосовершенствованию и самоопределению в процессе познания искусства, истории, культуры, традиций. В рамках данного направления учащиеся принимают участие в выставочной деятельности, в конкурсном движении.

### **Спортивно-оздоровительное направление**

Основная цель: удовлетворение интересов и потребностей обучающихся в творческом и физическом развитии, помощь в самореализации, раскрытии и развитии способностей и талантов.

Основные задачи: физическое развитие обучающихся, привитие им любви к спорту и побуждение к здоровому образу жизни, воспитание силы воли, ответственности, формирование установок на защиту слабых; оздоровление школьников, привитие им любви к своему краю, его истории, культуре, природе, развитие их самостоятельности и ответственности, формирование навыков самообслуживающего труда. Основные организационные формы: занятия школьников в различных творческих объединениях (музыкальных, хоровых или танцевальных студиях, театральных кружках) занятия школьников в спортивных объединениях (секциях клубов, организация спортивных турниров и соревнований);

Занятия групп проводятся на базе школы в кабинетах начальных классов, кабинете музыки, в спортивном зале, актовом зале. Численность групп в зависимости от направления внеурочной деятельности составляет от 3 обучающихся.

Таким образом, план внеурочной деятельности на 2023-2024 учебный год создаёт условия для повышения качества образования, обеспечивает развитие личности обучающихся.

### План внеурочной деятельности для обучающихся 5-9 классов

Предлагаемые программы внеурочной деятельности 5-9 классов:

№ п/п	Направление	Название программы
1	Общеинтеллектуальное	Мир химии За страницами учебника географии Чему учит нас природа Путешествуем с английским языком Решение нестандартных задач по физике
2	Общекультурное	«Хор»
3	Социальное	«Россия — мои горизонты»
4	Духовно-нравственное	«Разговоры о важном»
5	Спортивно-оздоровительное	« Офп с элементами самообороны»
6	Коммуникативная деятельность	«Золотые сердца»

### 5 классы

Направления внеурочной деятельности	Название рабочей программы	Форма организации	5А	5Б	ИТОГ
<b>Часть, рекомендуемая для всех обучающихся</b>					
1. Информационно - просветительские занятия патриотической, нравственной и экологической направленности 1	«Разговор о важном»	Классный час	1	1	2
2. Занятия по формированию функциональной грамотности обучающихся 1	«Читательская грамотность»	кружок	1	1	2
3. Занятия, направленные на удовлетворение профориентационных интересов и потребностей обучающихся 1					
<b>Вариативная часть для обучающихся</b>					

4. Занятия, связанные с реализацией особых интеллектуальных и социокультурных потребностей обучающихся 3	«Занимательная математика»	кружок	1	1	2
5 Занятия, направленные на удовлетворение интересов и потребностей обучающихся в творческом и физическом развитии, помощь в самореализации, раскрытии и развитии способностей 2	«Офп с элементами самообороны»		0,5	0,5	1
	«Хор»		0,5	0,5	1
6. Занятия, направленные на удовлетворение социальных интересов и потребностей обучающихся, на педагогическое сопровождение деятельности социально ориентированных ученических сообществ, детских общественных объединений, органов ученического самоуправления, на организацию совместно с обучающимися комплекса мероприятий воспитательной направленности 3					
			4	4	8

#### 6 классы

Направления внеурочной деятельности	Название рабочей программы	Форма организации	6А	6Б	6В	ИТО Г
<b>Часть, рекомендуемая для всех обучающихся</b>						
1. Информационно - просветительские занятия патриотической, нравственной и экологической направленности 1	«Разговор о важном»	Классный час	1	1	1	3
2. Занятия по формированию функциональной грамотности обучающихся 1						
	«Читательская грамотность»		0,5	0,5	1	2
3. Занятия, направленные на удовлетворение профориентационных интересов и потребностей обучающихся 1	«Россия — мои горизонты»	беседы	1	1	1	3
<b>Вариативная часть для обучающихся</b>						
4. Занятия, связанные с реализацией особых интеллектуальных и социокультурных потребностей обучающихся 3	«В мире слов»		1	0,5	0,5	2
5 Занятия, направленные на удовлетворение интересов и потребностей обучающихся в творческом и физическом развитии,						
	«Офп с элементами самообороны»		1	1	1	3

помощь в самореализации, раскрытии и развитии способностей 2	«Хор»		1	1	1	3
6. Занятия, направленные на удовлетворение социальных интересов и потребностей обучающихся, на педагогическое сопровождение деятельности социально ориентированных ученических сообществ, детских общественных объединений, органов ученического самоуправления, на организацию совместно с обучающимися комплекса мероприятий воспитательной направленности 3						
			5,5	5	5.5	8

### 7 классы

Направления внеурочной деятельности	Название рабочей программы	Форма организации	7А	7Б	7В	ИТОГ
<b>Часть, рекомендуемая для всех обучающихся</b>						
1. Информационно - просветительские занятия патриотической, нравственной и экологической направленности 1	«Разговор о важном»	Классный час	1	1	1	3
2. Занятия по формированию функциональной грамотности обучающихся 1						
3. Занятия, направленные на удовлетворение профориентационных интересов и потребностей обучающихся 1	«Россия — мои горизонты»		1	1	1	3
<b>Вариативная часть для обучающихся</b>						
4. Занятия, связанные с реализацией особых интеллектуальных и социокультурных потребностей обучающихся 3	«Занимательная математика»		0,5	0,5	1	2
5. Занятия, направленные на удовлетворение интересов и потребностей обучающихся в творческом и физическом развитии, помощь в самореализации, раскрытии и развитии способностей 2	«Офп с элементами самообороны»		0,5	0,5	1	2
	«Хор»		1	1	1	3

6. Занятия, направленные на удовлетворение социальных интересов и потребностей обучающихся, на педагогическое сопровождение деятельности социально ориентированных ученических сообществ, детских общественных объединений, органов ученического самоуправления, на организацию совместно с обучающимися комплекса мероприятий воспитательной направленности 3	«Золотые сердца»		1	0,5	0,5	2
			5	4,5	5,5	15

### 8 классы

Направления внеурочной деятельности	Название рабочей программы	Форма организации	8А	8Б	ИТОГ
1. Информационно - просветительские занятия патриотической, нравственной и экологической направленности 1	«Разговор о важном»	Классный час	1	1	2
2. Занятия по формированию функциональной грамотности обучающихся 1	«Искусство чтения»		0,5	0,5	1
3. Занятия, направленные на удовлетворение профориентационных интересов и потребностей обучающихся 1	«Россия — мои горизонты»		1	1	2
<b>Вариативная часть для обучающихся</b>					
4. Занятия, связанные с реализацией особых интеллектуальных и социокультурных потребностей обучающихся 3	«Занимательная математика»		1	1	2
5. Занятия, направленные на удовлетворение интересов и потребностей обучающихся в творческом и физическом развитии, помощь в самореализации, раскрытии и развитии способностей 2	«Офп с элементами самообороны»		0,5	0,5	1
	«Хор»		1	1	2

6. Занятия, направленные на удовлетворение социальных интересов и потребностей обучающихся, на педагогическое сопровождение деятельности социально ориентированных ученических сообществ, детских общественных объединений, органов ученического самоуправления, на организацию совместно с обучающимися комплекса мероприятий воспитательной направленности 3	«Золотые сердца»		0,5	0,5	1
			5,5	5,5	11

### 9 классы

Направления внеурочной деятельности	Название рабочей программы	Форма организации	9А	9Б	9В	ИТОГ
1. Информационно - просветительские занятия патриотической, нравственной и экологической направленности 1	«Разговор о важном»	Классный час	1	1	1	3
2. Занятия по формированию функциональной грамотности обучающихся 1	«Работа с текстом»		0,5	0,5		1
3. Занятия, направленные на удовлетворение профориентационных интересов и потребностей обучающихся 1	«Россия — мои горизонты»		1	1	1	3
<b>Вариативная часть для обучающихся</b>						
4. Занятия, связанные с реализацией особых интеллектуальных и социокультурных потребностей обучающихся 3	«Мир химии»		1			
	«За страницами учебника»(география)			1	1	2
	«Чему учит нас природа»(биология)		1			1
	«Путешествуем с английским языком»				1	1
	«Решение нестандартных задач»		1			1
5 Занятия, направленные на удовлетворение интересов и потребностей обучающихся в	«Офп с элементами самообороны»		0,5	0,5	1	2

творческом и физическом развитии, помощь в самореализации, раскрытии и развитии способностей 2						
6. Занятия, направленные на удовлетворение социальных интересов и потребностей обучающихся, на педагогическое сопровождение деятельности социально ориентированных ученических сообществ, детских общественных объединений, органов ученического самоуправления, на организацию совместно с обучающимися комплекса мероприятий воспитательной направленности 3	«Золотые сердца»  «Риторика»			2	1	1  2
			6	6	6	18

### 3.3. Календарный учебный график Пояснительная записка

Календарный учебный график составлен для основной общеобразовательной программы основного общего образования в соответствии:

- с частью 1 статьи 34 Федерального закона от 29.12.2012 № 273-ФЗ «Об образовании в Российской Федерации»;
- СП 2.4.3648-20 «Санитарно-эпидемиологические требования к организациям воспитания и обучения, отдыха и оздоровления детей и молодежи»;
- СанПиН 1.2.3685-21 «Гигиенические нормативы и требования к обеспечению безопасности и (или) безвредности для человека факторов среды обитания»;
- ФГОС ООО, утвержденным приказом Минпросвещения от 31.05.2021 № 287;
- ФОП ООО, утвержденной приказом Минпросвещения от 18.05.2023 № 370.

#### 1. Даты начала и окончания учебного года

- 1.1. Дата начала учебного года: 01 сентября 2023 года.
- 1.2. Дата окончания учебного года для 5–8-х классов: 28 мая 2024 года.
- 1.3. Дата окончания учебного года для 9-х классов: определяется расписанием ГИА.

#### 2. Периоды образовательной деятельности

- 2.1. Продолжительность учебного года:
  - 5–8-е классы — 34 учебных недели (170 учебных дней);
  - 9-е классы — 34 недели без учета ГИА.
- 2.2. Продолжительность учебных периодов по четвертям в учебных неделях и учебных днях  
**5–8-е классы**

Учебный период	Дата		Продолжительность	
	Начало	Окончание	Количество учебных недель	Количество учебных дней

I четверть	01.09.2023	27.10.2023	8	41
II четверть	07.11.2023	29.12.2023	8	39
III четверть	09.01.2024	22.03.2024	11	52
IV четверть	01.04.2024	28.05.2024	7	38
<b>Итого в учебном году</b>			34	170

### 9-й класс

Учебный период	Дата		Продолжительность	
	Начало	Окончание	Количество учебных недель	Количество учебных дней
I четверть	01.09.2023	27.10.2023	8	41
II четверть	07.11.2023	29.12.2023	8	39
III четверть	09.01.2024	22.03.2024	11	52
IV четверть	01.04.2024	28.05.2024	7	38
<b>Итого в учебном году без учета ГИА*</b>			34	170

\* Сроки проведения ГИА обучающихся устанавливают Минпросвещения и Рособрнадзор.

### 3. Продолжительность каникул, праздничных и выходных дней

#### 5–8-е классы

Каникулярный период	Дата		Продолжительность каникул, праздничных и выходных дней в календарных днях
	Начало	Окончание	
Осенние каникулы	28.10.2023	06.11.2023	10
Зимние каникулы	30.12.2023	08.01.2024	10
Весенние каникулы	23.03.2024	31.03.2024	9
Летние каникулы	28.05.2024	31.08.2024	95
Выходные дни			72
Из них праздничные дни			4
<b>Итого</b>			196

#### 9-й класс

Каникулярный период	Дата		Продолжительность каникул, праздничных и выходных дней в календарных днях
	Начало	Окончание*	
Осенние каникулы	28.10.2023	06.11.2023	10
Зимние каникулы	30.12.2023	08.01.2024	10
Весенние каникулы	23.03.2024	31.03.2024	9
Летние каникулы**	01.07.2024	31.08.2024	62



Выходные дни	72
Из них праздничные дни	4
<b>Итого</b>	<b>163</b>

\* Для обучающихся 9-х классов учебный год завершается в соответствии с расписанием ГИА.

\*\* В календарном учебном графике период летних каникул определен примерно.

#### 4. Сроки проведения промежуточной аттестации

Промежуточная аттестация проводится без прекращения образовательной деятельности по предметам учебного плана с апреля по мая 2024 года.

Класс	Предметы, по которым осуществляется промежуточная аттестация	Формы проведения аттестации
5, 6, 7, 8	Русский язык	Всероссийская проверочная работа (ВПР)
5, 6, 7, 8, 9	Литература	Контрольная работа
5, 6, 7, 8, 9	Иностранный язык (английский)	Контрольная работа
9	Второй иностранный язык (французский)	Собеседование
5, 6	Математика	Всероссийская проверочная работа (ВПР)
7, 8	Алгебра	Контрольная работа
7, 8	Геометрия	Контрольная работа
7, 8	Вероятность и статистика	Контрольная работа
5, 6, 7, 8, 9	Информатика	Тест
5, 6, 7, 8, 9	История	Тест
6, 7, 8, 9	Обществознание	Диагностическая работа
5, 6, 7, 8, 9	География	Диагностическая работа
5, 6, 7, 8, 9	Биология	Тест
7, 8, 9	Физика	Контрольная работа
8, 9	Химия	Тест
5, 6, 7	Музыка	Творческая работа
5, 6, 7, 8	Изобразительное искусство	Творческая работа
5, 6, 7, 8, 9	Технология	Защита проектов
5, 6, 7	Физическая культура	Сдача нормативов
8, 9	Физическая культура	Защита реферата
8	Основы безопасности жизнедеятельности	Творческая работа
9	Основы безопасности жизнедеятельности	Тест

#### 5. Дополнительные сведения

##### 5.1. Режим работы образовательной организации

<b>Период учебной деятельности</b>	<b>5–9-е классы</b>
Учебная неделя (дней)	5
Урок (минут)	40
Перерыв (минут)	10–20
Периодичность промежуточной аттестации	1 раз в год

## 5.2. Расписание звонков и перемен

Урок	Продолжительность урока	Продолжительность перемены
1-й	08:00–08:40	10 минут
2-й	08:50–09:30	20 минут
3-й	09:50–10:30	20 минут
4-й	10:50–11:30	20 минут
5-й	11:50–12:30	10 минут
6-й	13:40–14:20	10 минут
7-й	14:30–15:10	–
Перерыв между уроками и занятиями внеурочной деятельности – 30 минут		
Внеурочная деятельность	с 12:50 (после 5 урока) с 14:50 (после 6 урока) с 15:40 (после 7 урока)	–

## 5.3. Распределение образовательной недельной нагрузки

Образовательная деятельность	Недельная нагрузка в академических часах				
	5-е классы	6-е классы	7-е классы	8-е классы	9-е классы
Урочная	29	30	32	33	33
Внеурочная	6	6	6	6	6

### 3.4. Календарный план воспитательной работы

№	Наименование событий, мероприятий	Участники (классы)	Сроки проведения	Организаторы / Ответственные
<b>1. Урочная деятельность</b>				
1.	Организация шефства мотивированных и эрудированных учащихся над их неуспевающими одноклассниками, дающего школьникам социально значимый опыт сотрудничества и взаимной помощи	5-9 классы	В течение учебного года	Николаева А.Ю., заместитель директора по учебно-воспитательной работе учителя-предметники
2.	Инициирование и поддержка исследовательской деятельности школьников в рамках реализации ими индивидуальных и групповых исследовательских проектов	5-9 классы	По плану учителей-предметников	Завитаева О.В., Учителя-предметники
3.	Проведение классных часов, направленных на побуждение школьников соблюдать на уроке общепринятые нормы поведения, правила общения со старшими (учителями) и сверстниками (школьниками), принципы учебной дисциплины и самоорганизации	5-9 классы	В течение учебного года	Шувалова С.В., заместитель директора по воспитательной работе классные руководители
4.	Вовлечение учащихся в конкурсную активность	5-9 классы	В течение учебного года	Шувалова С.В. заместитель директора по воспитательной работе Учителя-предметники, классные руководители,
5.	Всероссийский урок безопасности в сети Интернет	5-9 классы	октябрь	Шувалова С.В. , заместитель директора по воспитательной работе, Николаева А.Ю., Классные руководители

6.	Библиотечный урок. Акция «Подари книгу школьной библиотеке»	5-9 классы	октябрь	Шувалова С.В. заместитель директора по воспитательной работе, Завитаева О.В.- заведующий библиотекой, Классные руководители
7.	День правовой помощи детям	5-9 классы	ноябрь	Шувалова С.В.- заместитель директора по воспитательной работе, Классные руководители
8.	День толерантности	5-9 классы	ноябрь	Шувалова С.В.- заместитель директора по воспитательной работе, Классные руководители
9.	Урок, посвященный Дню народного единства	5-9 классы	ноябрь	Шувалова С.В.- заместитель директора по воспитательной работе, Классные руководители
10	Единый урок, посвященный Дню Конституции РФ	5-9 классы	декабрь	Шувалова С.В.- заместитель директора по воспитательной работе, Классные руководители
11	Урок, посвященный освобождению Ленинграда от фашистской блокады	5-9 классы	январь	Шувалова С.В.- заместитель директора по воспитательной работе, Классные руководители
12	День Российской науки	5-9 классы	февраль	Шувалова С.В.-

				заместитель директора по воспитательно й работе, Классные руководители
13	Единый урок Международный день родного языка.	5-9 классы	февраль	Шувалова С.В.- заместитель директора по воспитательно й работе, Классные руководители
14	Урок, посвященный Дню космонавтики	5-9 классы	апрель	Шувалова С.В.- заместитель директора по воспитательно й работе, Классные руководители
15	Экологический урок, посвященный Дню Земли	5-9 классы	май	Шувалова С.В.- заместитель директора по воспитательно й работе, Классные руководители
16	День славянской культуры и письменности	5-9 классы	май	Шувалова С.В.- заместитель директора по воспитательно й работе, Классные руководители
17	Участие в просветительском проекте по налоговой грамотности учеников 5-6 классов	5-6 классы	6.12.2023	Классные руководители
\	<b>2. Внеурочная деятельность</b>			
1.	Организация внеурочных занятий в соответствии с расписанием утвержденным на 2023-2024 учебный год	5-9 классы	В течение учебного года	Тарусина Е.Ю., педагоги, реализующие программы внеурочной деятельности, Классные руководители.
2.	Организация и проведение в рамках внеурочной деятельности	5-9 классы	Каждый понедельник	Шувалова С.В.-

	«Разговоров о важном»			заместитель директора по воспитательно й работе Тарусина Е.Ю., педагоги, реализующие программы внеурочной деятельности, Классные руководители
3.	Организация и проведение в рамках внеурочной деятельности «Профминимума»	6-9 классы	четверг (еженедельно)	Классные руководители 6-11 классов, Курнина М.В., социальный педагог.
<b>3. Классное руководство</b>				
1.	Составление и корректировка социального паспорта класса	5-9 классы	сентябрь	Классные руководители
2.	Оформление личных дел учащихся	5-9 классы	В течение года	Классные руководители
3.	Инициирование участия класса в общешкольных ключевых делах, конкурсах и мероприятиях, оказание поддержки детям.	5-9 классы	В течение года	Классные руководители
4.	Составление плана воспитательной работы с классом	5-9 классы	сентябрь	Классные руководители
5.	Организация празднований день рождения учеников	5-9 классы	В течение года	Классные руководители
6.	Организация новогодних огоньков в классе	5-9 классы	декабрь	Классные руководители
7.	Организация в классе мероприятий, посвященных Дню Защитника Отечества и Международному женскому Дню	5-9 классы	Февраль-март	Классные руководители
8.	Коррекция плана воспитательной работы	5-9 классы	1 раз в четверть	Классные руководители
9.	Анализ плана воспитательной работы	5-9 классы	1 раз в четверть	Классные руководители
10.	Организация совместных дел, направленных на развитие личности школьников, объединение классного коллектива и иное	5-9 классы	В течение учебного года	Классные руководители
11.	Проведение классных часов по различной тематике	5-9 классы	В течение учебного года	Классные руководители
12.	Составление карты занятости учащихся класса во внеурочное время	5-9 классы	сентябрь	Классные руководители
13.	Оказание содействие в организации питания детей класса	5-9 классы	В течение учебного года	Классные руководители
14.	Совместно с учащимися	5-9	В течение учебного	Классные

	оформление классного уголка, обновление его в течение учебного года	классы	года	руководители
15.	Организация и контроль дежурства учащихся по классу	5-9 классы	В течение учебного года, ежедневно	Классные руководители
16.	Организация и контроль за прохождением учащимися класса медицинского обследования	5-9 классы	В течение учебного года	Классные руководители
17.	Изучение особенностей личностного развития учащихся класса через наблюдение за поведением школьников в их повседневной жизни, в специально создаваемых педагогических ситуациях, в играх, погружающих ребенка в мир человеческих отношений; проведение анкетирования и мониторингов: социометрия; уровень воспитанности; изучение уровня удовлетворенности обучающихся и их родителями жизнедеятельностью в ОО и др.	5-9 классы	В течение учебного года	Классные руководители
18.	Проведение индивидуальной работы со школьниками класса, направленной на заполнение ими личных портфолио, в которых дети не просто фиксируют свои учебные, творческие, спортивные, личностные достижения и в ходе индивидуальных неформальных бесед с классным руководителем в начале каждого года планируют их, а в конце года – вместе анализируют свои успехи и неудачи	5-9 классы	В течение учебного года	Классные руководители
19.	Организация индивидуальной работы с учащимися, в том числе имеющими трудности в обучении и воспитании.	5-9 классы	В течение учебного года	Классные руководители
20.	Определение отсутствующих на занятиях и опоздавших учащихся, выяснение причины их отсутствия или опоздания, проведение профилактической работы по предупреждению опозданий и не посещаемости учебных занятий	5-9 классы	В течение учебного года	Классные руководители
21.	Проведение индивидуально-профилактической работы с несовершеннолетними, в отношении которых организована работа в органах и учреждениях системы профилактики безнадзорности и правонарушений	5-9 классы	В течении учебного года	Классные руководители

	несовершеннолетних, а также в отношении несовершеннолетних из семей, находящихся в социально опасном положении в соответствии с межведомственным планом индивидуальной профилактической работы с последующим предоставлением ежеквартальных отчетов о реализации межведомственных планов.			
22.	Привлечение учителей к участию во внутриклассных делах, 1-4 По плану ВР класса Классные руководители, дающих педагогам возможность лучше узнавать и понимать своих Учителя-предметники учеников, увидев их в иной, отличной от учебной, обстановке	5-9 классы	в течение учебного года	Классные руководители
23.	Консультации классного руководителя с учителями предметниками, направленные на формирование единства мнений и требований педагогов по ключевым вопросам воспитания, на предупреждение и разрешение конфликтов между учителями и учащимися	5-9 классы	еженедельно	Классные руководители
24.	Предоставление заместителю директора по учебно-воспитательной работе информацию об успеваемости учащихся класса за четверть, год	5-9 классы	1 раз в четверть	Классные руководители
25.	Проведение мини-педсоветов, направленных на решение конкретных проблем класса и интеграцию воспитательных влияний на школьников	5-9 классы	При необходимости	Классные руководители
26.	Привлечение учителей к участию в родительских собраниях класса для объединения усилий в деле обучения и воспитания детей	5-9 классы	В соответствии с графиком проведения родительских собраний	Классные руководители
27.	Информирование родителей о школьных успехах и проблемах их детей, о жизни класса в целом	5-9 классы	Регулярно	Классные руководители
28.	Помощь родителям школьников или их законным представителям в регулировании отношений между ними, администрацией школы и учителями-предметниками	5-9 классы	Регулярно	Классные руководители
29.	Организация родительских собраний, происходящих в режиме	5-9 классы	По плану ВР класса	Классные руководители



	обсуждения наиболее острых проблем обучения и воспитания школьников, а также родительского всеобуча			
30.	Создание и организация работы родительских комитетов классов, участвующих в управлении образовательной организацией и решении вопросов воспитания и обучения детей	5-9 классы	По плану ВР класса	Классные руководители
31.	Привлечение членов семей школьников к организации и проведению дел класса	5-9 классы	По плану ВР класса	Классные руководители
32.	Организация на базе класса семейных праздников, конкурсов, направленных на сплочение семьи и школы	5-9 классы	По плану ВР класса	Классные руководители
	<b>4. Основные школьные дела</b>			
1.	Проведение еженедельных общешкольных линеек с поднятием флага РФ и исполнением гимна РФ	5-9 классы	Каждый понедельник (участие классов в соответствии с графиком)	Шувалова С.В. –заместитель директора по воспитательной работе
2	Участие в конкурсах, олимпиадах Всероссийского и международного уровня различной направленности	5-9 классы	В течение учебного года	Завитаева О.В., Учителя-предметники
3	Участие в акция, направленных на профилактику дорожно-транспортного травматизма	5-9 классы	В течение учебного года	Тойвонен И.В.-заместитель директора по обеспечению безопасности, Шувалова С.В. –заместитель директора по воспитательной работе
4	Организация деятельности школьного городского лагеря	5-9 классы	Октябрь, июнь	Уханева Т.В.-начальник школьного городского лагеря
5	Участие в социально значимых экологических акциях «Батарейка, сдавайся!», «Добрые крышечки», сбор макулатуры	5-9 классы	В течение учебного года	Шувалова С.В. –заместитель директора по воспитательной работе
6	Мероприятие для семей микрорайона	5-9 классы	1 раз в год	Шувалова С.В. –заместитель директора по воспитательной работе
7	Участие в мероприятиях и акциях, приуроченных к памятным датам:	5-9 классы	В течение учебного года	Шувалова С.В. –заместитель

	- день солидарности в борьбе с терроризмом, международный день памяти жертв фашизма, Международный день пожилых людей, День учителя, Международный день школьных библиотек, день народного единства, день Героев Отечества, день Конституции РФ, день полного освобождения Ленинграда от фашистской блокады, день матери, день памяти о россиянах, исполнявших служебный долг за пределами Отечества, день Защитника Отечества, Всемирный день театра, день космонавтики, день Победы и др..			директора по воспитательно й работе
8	Торжественная линейка, посвященная Дню Знаний.	5-9 классы	1 сентября	Шувалова С.В.- заместитель директора по воспитательно й работе, Классные руководители
9	Торжественное посвящение в ряды первоклассников	5-9 классы	октябрь	Курнина М.В.- социальный педагог. Классные руководители
10	День правовой помощи детям	5-9 классы	20 ноября	Шувалова С.В.- заместитель директора по воспитательно й работе, Классные руководители
11	День здоровья	5-9 классы	Сентябрь, апрель	Корнилова Е.Ю..- руководитель ШСК «Сириус», Классные руководители
12	Концерт, посвященный Дню учителя	5-9 классы	5 октября	Пологлазкова А.Н.-старший вожатый, Курнина М.В.- социальный педагог, Классные

				руководители
13	Мероприятие, посвященное Дню пожилого человека	5-9 классы	30 октября	Пологлазкова А.Н.-старший вожатый, Курнина М.В.- социальный педагог, Классные руководители Классные руководители
14	Новогодний праздник	5-9 классы	декабрь	Шувалова С.В.- заместитель директора по воспитательно й работе, Пологлазкова А.Н.-старший вожатый, Курнина М.В.- социальный педагог, Классные руководители
15	Мероприятия, посвященные Дню матери	5-9 классы	декабрь	Пологлазкова А.Н.-старший вожатый, Курнина М.В.- социальный педагог, Классные руководители
16	Общешкольный выход в театр	5-9 классы	март	Шувалова С.В.- заместитель директора по воспитательно й работе, Классные руководители
17	Концерт, посвященный Международному женскому дню	5-9 классы	март	Шувалова С.В.- заместитель директора по воспитательно й работе, Пологлазкова А.Н.-старший вожатый, Курнина М.В.- социальный педагог,

				Классные руководители
18	Субботник	5-9 классы	Март-апрель	Шувалова С.В.- заместитель директора по воспитательной работе, Классные руководители
19	Награждение победителей олимпиад школьного этапа	5-9 классы	октябрь	Завитаева О.В.- заведующий библиотекой. Шувалова С.В.- заместитель директора по воспитательной работе, Классные руководители
20	Торжественный прием директора, посвященный награждению победителей олимпиад	5-9 классы	май	Завитаева О.В., Учителя-предметники
21	Торжественные линейки, посвященные окончанию учебных четвертей, вручение грамот и дипломов активным участникам мероприятий различного уровня.	5-9 классы	Октябрь, декабрь, март, май	Шувалова С.В.- заместитель директора по воспитательной работе, Классные руководители
22	Торжественное мероприятие, посвященное выпуску из начальной школы	5-9 классы	май	Шувалова С.В.- заместитель директора по воспитательной работе, Булатовская Д.А.- заместитель по учебно-воспитательной работе, Классные руководители 4 классов
23	Классный час «Урок России», посвященный Дню Знаний	5-9 классы	1 сентября	Шувалова С.В.- заместитель директора по воспитательной

				й работе, Классные руководители
24	Воспитательные мероприятия в соответствии с Календарем образовательных событий, приуроченных к государственным и национальным праздникам Российской Федерации, памятным датам и событиям российской истории и культуры	5-9 классы	В течение учебного года	Шувалова С.В.- заместитель директора по воспитательно й работе, Классные руководители
25	Мероприятия, посвященные Дню защитника Отечества, Международному женскому дню	5-9 классы	февраль	Шувалова С.В.- заместитель директора по воспитательно й работе, Классные руководители
26	Мероприятия, посвященные Дню мужества, встречи с ветеранами.	5-9 классы	Февраль- март	Шувалова С.В.- заместитель директора по воспитательно й работе, Классные руководители
<b><i>5. Внешкольные мероприятия</i></b>				
1	Посещение музеев Рыбинска и Ярославской области	5-9 классы	В течение учебного года, по плану ВР классного руководителя	Шувалова С.В.- заместитель директора по воспитательно й работе, Классные руководители
2	Участие в туристических походах	5-9 классы	В течение учебного года	Шувалова С.В.- заместитель директора по воспитательно й работе, Классные руководители
3	Участие в муниципальных туристических соревнованиях и конкурсах по краеведению.	5-9 классы	В течение учебного года	Шувалова С.В.- заместитель директора по воспитательно й работе, Классные руководители
4	Экскурсионные поездки и	5-9	В течение учебного	Шувалова

	экскурсии по Ярославской области и России	классы	года, по плану ВР классного руководителя	С.В.- заместитель директора по воспитательной работе, Классные руководители
5	Участие в экспедициях, в ходе работы над исследовательскими работами.	5-9 классы	В течение учебного года	Шувалова С.В.- заместитель директора по воспитательной работе, Классные руководители
6	Продолжение работы по созданию школьного музея	5-9 классы	В течение учебного года	Мирошниченко Л.П.
7.	Участие в федеральных проектах. Посещение экскурсий в с. Хопылево – «Родина великого адмирала», посещение спектакля «П.И. Батов от Крыма до победы»	5-9 классы	В течение учебного года	Тойвонен И.В.- заместитель директора по обеспечению безопасности, Шувалова С.В.- заместитель директора по воспитательной работе, Классные руководители
8.	Несение караула на посту № 1	8-9 классы	16.09.2023, далее по графику ДО	Шувалова С.В. заместитель директора по воспитательной работе, классные руководители 8-10 классов.
<b>6. Организация предметно-пространственной среды</b>				
1	Размещение на стендах и рекреациях школы творческих работ учащихся.	5-9 классы	В течение учебного года	Горячева М.Ю.
2	Оформление пространства для проведения торжественных линеек, классных мероприятий, посвященных различным знаковым событиям.	5-9 классы	В течение учебного года	Шувалова С.В.- заместитель директора по воспитательной работе, Пологлазкова А.Н.- старший вожатый
3	Организация субботников в классных кабинетах.	5-9 классы	1 раз в четверть	Классные руководители

4	Оформление классных и учебных кабинетов, тематическое украшение к праздникам и знаменательным датам.	5-9 классы	В течение учебного года	Классные руководители и учителя-предметники
<b>7. Взаимодействие с родителями</b>				
1	Привлечение представителей родительского комитета класса к участию в управлении образовательной организацией, решению вопросов социализации и воспитания детей	5-9 классы	В течение учебного года	Шувалова С.В.- заместитель директора по воспитательной работе, Классные руководители
2	Привлечение активных родителей к подготовке общешкольных мероприятий.	5-9 классы	Сентябрь- декабрь	Шувалова С.В.- заместитель директора по воспитательной работе, Классные руководители
3	Общешкольные родительские собрания.	5-9 классы	4 раза в год	Шувалова С.В.- заместитель директора по воспитательной работе, Классные руководители
4	Проведение Совета профилактики правонарушений несовершеннолетних учащихся школы	5-9 классы	В течение учебного года (по отдельному плану)	Шувалова С.В.- заместитель директора по воспитательной работе, Классные руководители
5	Информирование родителей о школьных успехах и проблемах их детей, о жизни класса в целом	5-9 классы	Регулярно	Шувалова С.В.- заместитель директора по воспитательной работе, Классные руководители
6	Помощь родителям школьников или их законным представителям в регулировании отношений между ними, администрацией школы и учителями-предметниками	5-9 классы	В течение учебного года	Шувалова С.В.- заместитель директора по воспитательной работе, Классные руководители

7	Создание и организация работы родительских комитетов классов, участвующих в управлении образовательной организацией и решении вопросов воспитания и обучения детей	5-9 классы	Сентябрь	Классные руководители
8	Организация родительских собраний, происходящих в режиме обсуждения наиболее острых проблем обучения и воспитания школьников, а также родительского всеобуча	5-9 классы	По плану ВР, не реже 1 раза в четверть.	Классные руководители
9	Привлечение членов семей школьников к организации и проведению дел класса	5-9 классы	В течение учебного года	Классные руководители
10	Организация на базе класса семейных праздников, конкурсов, 1-4. По плану ВР класса Классные руководители соревнований, направленных на сплочение семьи и школы	5-9 классы	В течение учебного года	Классные руководители
11.	Организация консультирования родителей педагогом- психологом по вопросам воспитания	5-9 классы	В течение учебного года	Карпова Н.Д.- педагог- психолог
<b>8. Самоуправление</b>				
1	Максимальное привлечение в ДОО «Пример» активных учеников школы	5-9 классы	В течение учебного года	Пологлазкова А.Н. – педагог-организатор, классные руководители
2	Инициирование и проведение ДОО «Пример» внутришкольных мероприятий различной направленности.	5-9 классы	В течение учебного года	Пологлазкова А.Н. – педагог-организатор, классные руководители
<b>9. Профилактика и безопасность</b>				
1	Проведение инструктажей с учащимися по различным вопросам безопасности: <ul style="list-style-type: none"> <li>• Пожарная безопасность,</li> <li>• Электрическая безопасность,</li> <li>• Взрывобезопасность,</li> <li>• Антитеррористическую защищенность,</li> <li>• Безопасность дорожного движения,</li> <li>• Экологическая безопасность</li> <li>• Безопасность в области охраны труда и техники безопасности.</li> </ul>	5-9 классы	В течение учебного года	Тойвонен И.В.- заместитель директора по обеспечению безопасности, Классные руководители
2	Проведение инструктажей с учащимися о поведении в период	5-9 классы	В течение учебного года	Тойвонен И.В.- заместитель



	каникул			директора по обеспечению безопасности, Классные руководители
3	Проведение проверок по факту каждой травмы учащихся, информирование о результатах проверки Департамент образования.	5-9 классы	В течение учебного года	Тойвонен И.В.- заместитель директора по обеспечению безопасности,
4.	Отработка действий учащихся и педагогов в случае чрезвычайной ситуации различной направленности	5-9 классы	В течение учебного года	Тойвонен И.В.- заместитель директора по обеспечению безопасности, Классные руководители
5	Проведение разъяснительной работы с учащимися по предупреждению совершения ими правонарушений.	5-9 классы	В течение учебного года	Шувалова С.В.- заместитель директора по воспитательной работе, Классные руководители
6	Принятие мер воспитательного воздействия к учащимся, неоднократно допустившим нарушение Устава образовательной организации через Совет профилактики правонарушений несовершеннолетних СОШ № 27	5-9 классы	В течение учебного года	Шувалова С.В.- заместитель директора по воспитательной работе, Классные руководители (информирование)
7.	В случае выявления фактов правонарушений учащихся школы, направление информации в заинтересованные органы.	5-9 классы	В течение учебного года	Шувалова С.В.- заместитель директора по воспитательной работе, Классные руководители (информирование)
<b>10. Социальное партнёрство</b>				
1	Организация встречи учащихся с представителями правоохранительных органов (ГИБДД, ПДН, Рыбинская городская прокуратура)	5-9 классы	В течение учебного года	Шувалова С.В.- заместитель директора по воспитательной работе,

				Классные руководители
2.	Привлечение к проведению мероприятий в школе специалистов МАУ «Молодежный центр «Максимум»	5-9 классы	В течение учебного года	Шувалова С.В.- заместитель директора по воспитательной работе, Классные руководители
3.	Организация взаимодействия с представителями учреждений культуры (Рыбинский драматический театр, Рыбинский театр кукол, дворцы культуры, БИЦ «Радуга» и его филиалы, музеи)	5-9 классы	В течение учебного года	Шувалова С.В.- заместитель директора по воспитательной работе, Классные руководители
4.	Привлечение к работе с учащимися школы специалистов отдела по делам несовершеннолетних и защите их прав Администрации городского округа город Рыбинск	5-9 классы	В течение учебного года	Шувалова С.В.- заместитель директора по воспитательной работе, Классные руководители
5.	Организация и проведение мероприятий по экологическому воспитанию детей совместно с отделом по защите окружающей среды Администрации городского округа город Рыбинск.	5-9 классы	В течение учебного года	Шувалова С.В.- заместитель директора по воспитательной работе, Классные руководители
6.	Привлечение к работе в учащимися специалистом здравоохранения (врачи инфекционисты, наркологи и др)	5-9 классы	В течение учебного года	Шувалова С.В.- заместитель директора по воспитательной работе, Классные руководители
7.	Совместно проведение мероприятий со специалистами ГКУ ЯО СРЦ «Наставник».	5-9 классы	В течение учебного года	Шувалова С.В.- заместитель директора по воспитательной работе, Классные руководители
8.	Взаимодействие с предприятиями города (НПО- «Сатурн», РЗП, Рыбинская генерация и др.)	5-9 классы	В течение учебного года	Шувалова С.В.- заместитель

				директора по воспитательной работе, Классные руководители
9.	Взаимодействие с учреждениями образования (школы, детские сады, учреждения дополнительного образования).	5-9 классы	В течение учебного года	Шувалова С.В.- заместитель директора по воспитательной работе, Классные руководители
10.	Взаимодействие с общественными организациями города (совет ветеранов, ТОС, «Союз-Чернобыль» и др.)	5-9 классы	В течение учебного года	Шувалова С.В.- заместитель директора по воспитательной работе, Классные руководители
<b><i>11. Профориентация</i></b>				
1	Экскурсии на предприятия города, с целью ознакомления с трудом рабочих специальностей	5-9 классы	В течение учебного года	Шувалова С.В.- заместитель директора по воспитательной работе
2	Мероприятия по подготовке к Дню Учителя	5-9 классы	октябрь	Шувалова С.В.- заместитель директора по воспитательной работе
3	Участие в мероприятиях, в ходе недели профориентации (селфи с профессионалом, выставка рисунков)	5-9 классы	ноябрь	Курнина М.В. социальный педагог, курирующий вопрос профориентации.
4	Встречи с людьми различных профессий	5-9 классы	В течение учебного года	Шувалова С.В.- заместитель директора по воспитательной работе
5	Участие в проекте «Билет в будущее»	7-9 классы	В течение учебного года	Курнина М.В.- социальный педагог
6	участие в работе всероссийский профориентационных проектов, созданных в сети интернет	5-9 классы	В течение учебного года	Шувалова С.В.- заместитель

«ПроеКТОриЯ», «Молодые профессионалы», «Билет в будущее». Просмотр открытых уроков, лекций, мастер-классов			директора по воспитательной работе
--	--	--	------------------------------------

### 3.5. Характеристика условий реализации программы основного общего образования в соответствии с требованиями ФГОС ООО

Система условий реализации программы основного общего образования, созданная в СОШ №27 соответствует требованиям ФГОС ООО и направлена на:

- достижение планируемых результатов освоения программы основного общего образования, в том числе адаптированной, обучающимися, в том числе обучающимися с ОВЗ;
- развитие личности, ее способностей, удовлетворения образовательных потребностей и интересов, самореализации обучающихся, в том числе одаренных, через организацию урочной и внеурочной деятельности, социальных практик, включая общественно полезную деятельность, профессиональные пробы, практическую подготовку, использование возможностей организаций дополнительного образования, профессиональных образовательных организаций и социальных партнеров в профессионально-производственном окружении;
- формирование функциональной грамотности обучающихся (способности решать учебные задачи и жизненные проблемные ситуации на основе сформированных предметных, метапредметных и универсальных способов деятельности), включающей овладение ключевыми компетенциями, составляющими основу дальнейшего успешного образования и ориентации в мире профессий;
- формирование социокультурных и духовно-нравственных ценностей обучающихся, основ их гражданственности, российской гражданской идентичности и социально-профессиональных ориентаций;
- индивидуализацию процесса образования посредством проектирования и реализации индивидуальных учебных планов, обеспечения эффективной самостоятельной работы обучающихся при поддержке педагогических работников;
- участие обучающихся, родителей (законных представителей) несовершеннолетних обучающихся и педагогических работников в проектировании и развитии программы основного общего образования и условий ее реализации, учитывающих особенности развития и возможности обучающихся;
- включение обучающихся в процессы преобразования внешней социальной среды (населенного пункта, муниципального района, субъекта Российской Федерации), формирования у них лидерских качеств, опыта социальной деятельности, реализации социальных проектов и программ, в том числе в качестве волонтеров;
- формирование у обучающихся опыта самостоятельной образовательной, общественной, проектной, учебно-исследовательской, спортивно-оздоровительной и творческой деятельности;
- формирование у обучающихся экологической грамотности, навыков здорового и безопасного для человека и окружающей его среды образа жизни;
- использование в образовательной деятельности современных образовательных технологий, направленных в том числе на воспитание обучающихся и развитие различных форм наставничества;
- обновление содержания программы основного общего образования, методик и технологий ее реализации в соответствии с динамикой развития системы образования, запросов

обучающихся, родителей (законных представителей) несовершеннолетних обучающихся с учетом национальных и культурных особенностей субъекта Российской Федерации;

- эффективное использования профессионального и творческого потенциала педагогических и руководящих работников Организации, повышения их профессиональной, коммуникативной, информационной и правовой компетентности;
- эффективное управления Организацией с использованием ИКТ, современных механизмов финансирования реализации программ основного общего образования.

### **Описание кадровых условий реализации основной образовательной программы основного общего образования**

Для обеспечения реализации программы основного общего образования СОШ № 27 укомплектована кадрами, имеющими необходимую квалификацию для решения задач, связанных с достижением целей и задач образовательной деятельности.

Обеспеченность кадровыми условиями включает в себя:

- укомплектованность образовательной организации педагогическими, руководящими и иными работниками;
- уровень квалификации педагогических и иных работников образовательной организации, участвующими в реализации основной образовательной программы и создании условий для ее разработки и реализации;
- непрерывность профессионального развития педагогических работников образовательной организации, реализующей образовательную программу основного общего образования.

Укомплектованность образовательной организации педагогическими, руководящими и иными работниками характеризуется замещением 100% вакансий, имеющих в соответствии с утвержденным штатным расписанием.

Уровень квалификации педагогических и иных работников образовательной организации, участвующих в реализации основной образовательной программы и создании условий для ее разработки и реализации характеризуется наличием документов о присвоении квалификации, соответствующей должностным обязанностям работника.

Основой для разработки должностных инструкций, содержащих конкретный перечень должностных обязанностей работников, с учетом особенностей организации труда и управления, а также прав, ответственности и компетентности работников образовательной организации, служат квалификационные характеристики, отвечающие квалификационным требованиям, указанным в квалификационных справочниках и (или) профессиональных стандартах (при наличии).

В основу должностных обязанностей могут быть положены представленные в профессиональном стандарте «Педагог (педагогическая деятельность в сфере дошкольного, начального общего, основного общего, среднего общего образования) (воспитатель, учитель)» обобщенные трудовые функции, которые могут быть поручены работнику, занимающему данную должность.

Уровень квалификации педагогических и иных работников образовательной организации, участвующих в реализации основной образовательной программы и создании условий для ее разработки и реализации характеризуется также результатами аттестации — квалификационными категориями.

Аттестация педагогических работников в соответствии с Федеральным законом «Об образовании в Российской Федерации» (ст. 49) проводится в целях подтверждения их соответствия занимаемым должностям на основе оценки их профессиональной деятельности, с учетом желания педагогических работников в целях установления квалификационной категории. Проведение аттестации педагогических работников в целях подтверждения их соответствия занимаемым должностям осуществляться не реже одного раза в пять лет на основе оценки их профессиональной деятельности аттестационными комиссиями, самостоятельно формируемыми образовательной организацией.

Проведение аттестации в целях установления квалификационной категории педагогических работников осуществляется аттестационными комиссиями, формируемыми федеральными органами исполнительной власти, в ведении которых эти организации находятся.

Проведение аттестации в отношении педагогических работников образовательных организаций, находящихся в ведении субъекта Российской Федерации, муниципальных и частных организаций, осуществляется аттестационными комиссиями, формируемыми уполномоченными органами государственной власти субъектов Российской Федерации.

Уровень квалификации педагогических и иных работников, участвующих в реализации настоящей основной образовательной программы и создании условий для ее разработки и реализации:

Основная должность	Образование	Квалификационная категория	Стаж
учитель физики	высшее профессиональное	первая категория	40 л. 1 м. 26 д.
учитель начальных классов	высшее профессиональное	первая категория	16 л. 7 м. 3 д.
заместитель директора по УВР	высшее профессиональное	высшая категория	32 г. 1 м. 26 д.
руководитель ОУ	высшее профессиональное	высшая категория	26 л. 10 м. 7 д.
учитель-логопед	высшее профессиональное	без категории	18 л. 10 м. 24 д.
педагог дополнительного образования	высшее профессиональное	высшая категория	20 л. 6 м. 6 д.
учитель математики	высшее	Без категории	0 д.
учитель музыки	высшее профессиональное	первая категория	10 л. 1 м. 2 д.
учитель информатики и математики	высшее профессиональное	высшая категория	25 л. 7 д.
учитель иностранного языка	высшее профессиональное	без категории	2г. 1 м. 12 д.
учитель технологии	высшее профессиональное	первая категория	36 л. 5 м. 26 д.
заведующий библиотекой	высшее профессиональное	без категории	36 л. 2 м. 3 д.
учитель начальных классов	высшее профессиональное	без категории	4 г. 9 м. 4 д.
воспитатель	высшее профессиональное	без категории	32 г. 9 м. 8 д.
педагог-психолог	высшее профессиональное	первая категория	33 г. 7 м. 10 д.
учитель биологии	высшее профессиональное	высшая категория	24 г. 1 м. 21 д.
учитель русского языка и литературы	высшее профессиональное	без категории	6 л. 11 м. 25 д.
учитель физической культуры	высшее профессиональное	без категории	14 л. 8 д.
учитель физической культуры	среднее профессиональное	без категории	19 л. 2 м. 21 д.
учитель иностранного языка	среднее профессиональное	без категории	10 л. 4 м. 25 д.
учитель географии	высшее профессиональное	первая категория	31 г. 11 м. 26 д.
социальный педагог	среднее профессиональное	без категории	4 г. 1 м. 14 д.
учитель начальных классов	среднее профессиональное	без категории	4 г. 1 м. 9 д.
учитель истории	высшее профессиональное	первая категория	19 л. 9 м. 16 д.
учитель русского языка и литературы	высшее профессиональное	без категории	4 г. 4 м. 26 д.
учитель истории	высшее профессиональное	без категории	11 л. 9 д.
учитель иностранного языка	высшее профессиональное	первая категория	34 г. 11 м. 1 д.
учитель математики	высшее профессиональное	без категории	17 л. 10 м. 18 д.
учитель информатики	высшее профессиональное	без категории	13 л. 1 м. 29 д.

учитель начальных классов	высшее профессиональное	без категории	18 л. 8 м. 27 д.
учитель начальных классов	высшее профессиональное	первая категория	28 л. 4 м. 8 д.
учитель физической культуры	высшее профессиональное	высшая категория	39 л. 3 м. 3 д.
старшая вожатая	высшее профессиональное	без категории	4 г. 6 м. 22 д.
учитель иностранного языка	высшее профессиональное	первая категория	40 л. 6 м. 4 д.
учитель математики	высшее профессиональное	без категории	18 л. 10 м. 2 д.
учитель иностранного языка	высшее профессиональное	без категории	7 л. 10 м. 18 д.
учитель начальных классов	высшее профессиональное	высшая категория	36 л. 1 м. 10 д.
заместитель директора по ОБ	высшее профессиональное	без категории	36 л. 1 м. 14 д.
учитель начальных классов	высшее профессиональное	первая категория	35 л. 1 м. 26 д.
педагог дополнительного образования	высшее профессиональное	Высшая категория	36 л. 6 д.
учитель начальных классов	высшее профессиональное	высшая категория	34 г. 1 м. 25 д.
учитель русского языка и литературы	Высшее профессиональное	Первая категория	0 д.
учитель химии	высшее профессиональное	первая категория	29 л. 1 м. 25 д.
заместитель директора по УВР	высшее профессиональное	первая категория	32 г. 1 м. 10 д.
заместитель директора по ВР	высшее профессиональное	без категории	25 л. 10 м. 18 д.

**Повышение квалификации педагогических работников за последние 3 года**

<b>Название курсов повышения квалификации</b>	<b>Сроки прохождения/ Название и № документа/ Кол-во часов</b>
Инклюзивное образование для учеников с РАС	с 20.09.2021 по 22.09.2021 удостоверение № 20215069378 автономная некоммерческая организация дополнительного профессионального образования "Школа анализа данных" (16 часов)
Инклюзивное образование для учеников с РАС	с 29.09.2021 по 29.10.2021 удостоверение № 20215070424 автономная некоммерческая организация дополнительного профессионального образования "Школа анализа данных" (16 часов)

<p>Инклюзивное образование для учеников с интеллектуальными нарушениями</p> <p>Педагогические инструменты формирования функциональной грамотности современного школьника</p>	<p>с 29.09.2021 по 29.10.2021 удостоверение № 20215070424 автономная некоммерческая организация дополнительного профессионального образования "Школа анализа данных" (16 часов)</p> <p>с 13.12.2021 по 24.12.2021 удостоверение № ПК 001344 Информационно-образовательный центр (36 часов)</p>
<p>Формирование функциональной грамотности младших школьников</p> <p>Взаимообучение городов. Модуль 1. Инструменты управления современной школой.</p> <p>Модернизация содержания и технологий НОО</p>	<p>с 21.09.2021 по 13.11.2021 удостоверение № 7626 ГОАУ ЯО ИРО Ярославской области (36 часов)</p> <p>с 15.03.2021 по 31.03.2021 удостоверение № 03300-20\21-Б-2\29</p> <p>Московский центр развития кадрового потенциала образования 16 часов</p> <p>С 10.02.2021 по 16.06.2021 удостоверение № 3906 ГОАУ ЯО ИРО Ярославской области 56 часов</p>
<p>Должностные инструкции работников школы. Рабочая программа воспитания. Положение о текущем контроле успеваемости и промежуточной аттестации.</p> <p>Модернизация содержания обучения и технологий в соответствии с предметной Концепцией по обществознанию</p>	<p>С 29.10.2020 по 06.11.2020 удостоверение № 12041 ООО "Гуманитарные проекты - 21 век" 72 часа</p> <p>С 02.06.2021 по 31.06.2021 удостоверение № ПК 001123 Муниципальное учреждение дополнительного профессионального образования "Информационно-образовательный центр" 36 часов</p>
<p>инклюзивное образование для учеников с РАС</p> <p>инклюзивное образование для</p>	<p>с 29.09.2021 по 29.10.2021 удостоверение № 20215070432 автономная некоммерческая организация дополнительного профессионального образования "Школа анализа данных" (16 часов)</p> <p>с 29.09.2021 по 29.10.2021 удостоверение № 20215070421 автономная некоммерческая организация дополнительного профессионального образования "Школа анализа данных" (16 часов)</p>



<p>учеников с интеллектуальными нарушениями</p> <p>Реализация требований обновленных ФГОС НОО, ФГОС ООО в работе учителя</p> <p>Допрофессиональная педагогическая подготовка школьников</p>	<p>24.05.2022-24.06.2022 Удостоверение № 092812 ГООУ ЯО ИРО Ярославской области</p> <p>30.05.2022-15.06.2022 Ярославский государственный педагогический университет им. К.Д. Ушинского Удостоверение 763102157645 72 часа</p>
<p>Федеральный проект «Современная школа»: обновление содержания и методов обучения предметной области «Технология»</p> <p>инклюзивное образование для учеников с РАС</p>	<p>с 19.02.2020 по 28.02.2020 диплом № 069341 ГООУ ЯО ИРО (48 часов)</p> <p>с 29.09.2021 по 29.10.2021 удостоверение № 20215070427 автономная некоммерческая организация дополнительного профессионального образования "Школа анализа данных" (16 часов)</p>
<p>Тифлопедагогика. Особенности работы с детьми с нарушениями зрения в современных тенденциях образовательного процесса в условиях реализации программы ФГОС</p> <p>Деятельность педагога при организации работы с обучающимися с ограниченными возможностями здоровья в соответствии с ФГОС.</p>	<p>11.04.2022 по 11.05.2022 удостоверение № ПК 0022173 Московский институт переподготовки и повышения квалификации педагогов 144 часа</p> <p>18.08.2023 по 05.09. 2023 удостоверение № ПК 0056426 Московский институт переподготовки и повышения квалификации педагогов (72 часа)</p>
<p>ОГЭ и ЕГЭ: методы решения заданий повышенного и высокого уровня сложности. Биология. Для учителей биологии</p>	<p>с 26.01.2021 по 20.04.2021 удостоверение № 051350 ГООУ ЯО ИРО (36 часов часа)</p>
<p>Конструирование уроков биологии в условиях реализации ФГОС</p>	<p>с 21.10.20 по 10.11.20 удостоверение рег. номер ру-9192/до. ООО «Корпорация «Российский учебник» (72 часа)</p>
<p>Технологии работы с детьми с ОВЗ</p>	<p>С 03.07.2021 сертификат № 246501 Центр развития педагогики 16 часов</p> <p>26.01.2021</p>

ОГЭ и ЕГЭ: методы решения заданий повышенного и высокого уровня сложности. Биология. Для учителей биологии	ГООУ ЯО ИРО Ярославской области Удостоверение 36 часов
ФГОС: проектирование и реализация адаптированных образовательных программ. Русский язык	с 19.02.2019 по 23.04.2019 удостоверение № 61046 ГООУ ЯО ИРО (72 часа)
Достижение метапредметных и личностных результатов на уроках физической культуры и ОБЖ  инклюзивное образование для учеников с РАС	с 28.11.2020 по 19.12.2020 удостоверение № 057644 ГООУ ЯО ИРО (36 часов)  с 29.07.2021 по 29.07.2021 удостоверение № 20215070445 автономная некоммерческая организация дополнительного профессионального образования "Школа анализа данных" (16 часов)
Среднее профессиональное образование. Учитель физической культуры  инклюзивное образование для учеников с РАС	06.06.2020 диплом № 2217 профессионально-педагогический колледж Рыбинск  с 29.09.2021 по 29.10.2021 удостоверение № 20215070441 автономная некоммерческая организация дополнительного профессионального образования "Школа анализа данных" (16 часов)
ФГОС: формирующее оценивание образовательных результатов по иностранному языку в основной школе»	ЯО ИРО Проходит обучение
Технологии работы с детьми с ОВЗ	С 03.07.2021 сертификат № 246511 Центр развития педагогики 16 часов
Особенности формирования бытовых навыков обучающихся  "Содержание финансовой грамотности (базовый уровень)"  Реализация требований обновленных ФГОС НОО, ФГОС ООО в работе учителя	с 20.04.2020 по 06.05.2020 удостоверение № 000354 союз «Профессионалы в сфере образовательных инновация» (72 часа) С 15.10.2021 по 25.10.2021 удостоверение № 02564-2021-У-ИУРР Российская академия народного хозяйства и государственной службы при Президенте РФ 36 часов 28.03.2022-31.03.2022 ГАОУ ДПО ЯО ИРО Удостоверение № 091295 36 часов
Комплексный подход к формированию предметных и	с 21.10.2020 по 12.12. 2020 удостоверение № 9712 ООО «Корпорация «Российский учебник» (72 часа)

<p>метапредметных результатов: планирование, технологии, контроль.</p> <p>Управление проектной деятельностью школьников в условиях обновленных ФГОС</p>	<p>30.03.2022-25.04.2022</p> <p>Ярославский государственный педагогический университет им. К.Д. Ушинского</p> <p>Удостоверение № 763102157398</p> <p>72 часа</p>
<p>модернизация содержания обучения и технологий в соответствии с предметной Концепцией по обществознанию</p>	<p>С 29.10.2020 по 06.11.2020 удостоверение № 12053 ООО "Гуманитарные проекты - 21 век"72 часа</p>
<p>инклюзивное образование для учеников с РАС</p>	<p>с 16.09.2021 удостоверение № 20215070448 автономная некоммерческая организация дополнительного профессионального образования "Школа анализа данных" (16 часов)</p>
<p>инклюзивное образование для учеников с РАС</p>	<p>с 02.10.2021 удостоверение № 20215070654 автономная некоммерческая организация дополнительного профессионального образования "Школа анализа данных" (16 часов)</p>
<p>Комплексный подход к формированию предметных и метапредметных результатов: планирование, технологии, контроль.</p> <p>инклюзивное образование для учеников с РАС</p> <p>Реализация требований обновленных ФГОС НОО, ФГОС ООО в работе учителя</p>	<p>март 2020 сертификат № 038731 ООО «Корпорация «Российский учебник» (72 часа)</p> <p>с 31.08.2021 удостоверение № 20215070419 автономная некоммерческая организация дополнительного профессионального образования "Школа анализа данных" (16 часов)</p> <p>28.03.2022-31.03.2022</p> <p>ГАУ ДПО ЯО ИРО</p> <p>Удостоверение № 091514</p> <p>36 часов</p>
<p>Литература: теория и методика преподавания в образовательной организации, разработанной в соответствии ФГОС и Федеральным законом №273-ФЗ</p> <p>Допрофессиональная педагогическая подготовка школьников</p>	<p>с 05.06.2020 по 14.10.2020 диплом № 68357 ООО «Инфоурок» (600 часов)</p> <p>30.05.2022-15.06.2022</p> <p>Ярославский государственный педагогический университет им. К.Д. Ушинского</p> <p>Удостоверение 763102157680</p> <p>72 часа</p>

Коррекционная педагогика и особенности образования и воспитания детей с ОВЗ в условиях реализации Плана основных мероприятий до 2020 года, проводимых в рамках Десятилетия детства	Портал Единый урок.рф. 2021
Формирование метапредметных компетенций обучающихся в рамках учебного предмета «Математика»  инклюзивное образование для учеников с РАС  Управление проектной деятельностью школьников в условиях обновленных ФГОС	с 05.11.2020 по 09.11.2020 удостоверение №13418191377 ГБУ ДПО Республики Мордовия «Центр «Педагог 13.ру» (36 ч  с 08.10.2021 удостоверение № 20215070661 автономная некоммерческая организация дополнительного профессионального образования "Школа анализа данных" (16 часов) 30.03.2022-25.04.2022 Ярославский государственный педагогический университет им.К.Д.Ушинского Удостоверение № 763102157402 72 часа
Современные подходы к преподаванию предметов ОРКСЭ и ОДНКНР в условиях реализации ФГОС и Концепции "Духовно-нравственного развития и воспитания личности гражданина России"  Активизация познавательной деятельности младших школьников с ОВЗ как стратегия повышения успешной учебной деятельности	12.05.2021 - 31.05.2021 Удостоверение № 0304 Информационно-образовательный центр, 36 часов  29.07.2021 -02.08.2021 Удостоверение № 59637 ООО "Центр повышения квалификации и переподготовки "Луч знаний" 36 часов
Учителя (преподавателя) БЖС (ОБЖ) образовательных учреждений и НПО  Управление профессиональным развитием коллектива школы	с 13.01.2020 по 21.01.2020 диплом № 051342 ГОАУ ЯО ИРО (24 часа)  школа анализа данных 16 часов
"Содержание финансовой грамотности (базовый уровень)"	С 15.10.2021 по 25.10.2021 удостоверение № 03182-2021-У-ИУРР Российская академия народного хозяйства и государственной службы при Президенте РФ 36 часов

деятельность педагога при организации работы с детьми с ОВЗ в соответствии с ФГОС	С 28.03.2021 по 14.04.2021 удостоверение № 16691 ООО "Московский институт профессиональной переподготовки и повышения квалификации педагогов" (72 часа)
Технологии работы с детьми с ОВЗ	С 03.07.2021 сертификат № 246517 Центр развития педагогики 16 часов
ФГОС СОО решение задач повышенного и высокого уровня сложности по органической химии  Современные подходы к формированию и оценке естественнонаучной грамотности школьников  Подготовка обучающихся к ГИА по химии (разбор заданий повышенной сложности)	С 23.03.2021 по 28.03.2021 удостоверение № 1918 ГОАУ ЯО ИРО Ярославской области (24 часа) 21.02.2022-28.02.2022 Удостоверение №ПК 001421 Информационно-образовательный центр (36 часов) 18.11.2021-31.11.2021 Удостоверение № ПК 001229 Информационно-образовательный центр (18 часов)
Педагогические инструменты формирования функциональной грамотности современного школьника	С 13.12.2021 по 24.12.2021 удостоверение № ПК 001346 Информационно-образовательный центр (36 часов)
Методика организации образовательного процесса в начальном общем образовании  организация работы с обучающимися с ОВЗ в соответствии с ФГОС	с 21.12.2019 по 22.04.2020 диплом № 00000053386 ООО «Инфоурок» (переподготовка)  с 20.09.2020 по 21.10.2020 удостоверение № 154795 ООО "Инфоурок" 72 часа
инклюзивное образование для учеников с РАС  ФГОС ООО: современный урок как способ достижения планируемых результатов. Литература.	с 25.09.2021 удостоверение № 20215070654 автономная некоммерческая организация дополнительного профессионального образования "Школа анализа данных" (16 часов)  с 12.10 2022 по 01.11.2022 удостоверение ГОАУ ЯО ИРО Ярославской области, 36 часов
Реализация требований обновленных ФГОС НОО, ФГОС ООО в работе учителя  "Содержание финансовой грамотности (базовый уровень)"	28.03.2022 по 31.03.2022 удостоверение № 091605 ГОАУ ЯО ИРО Ярославской области 36 часов  С 15.10.2021 по 25.10.2021 удостоверение № 02567-2021-У-ИУРР Российская академия народного хозяйства и государственной службы при Президенте РФ

Новые подходы к преподаванию истории России в условиях реализации ФГОС ООО, ФГОС СОО и Историко-культурного стандарта	36 часов 07.06.2022-22.06.2022 Удостоверение №ПК 001691 Информационно-образовательный центр 36 часов
Менеджмент в образовании	ООО «Инфоурок» 600 часов
Формирование функциональной грамотности при изучении учебного предмета "Информатика"	ГОАУ ЯО ИРО Ярославской области Сертификат 2 часа
Логопедия: организация обучения, воспитание, коррекция нарушений развития и социальной адаптации обучающихся с тяжелыми речевыми нарушениями	С 02.11.2021 по 25.11.2021 удостоверение № 162948 ООО «Инфоурок» 108 часов
психолого-педагогические аспекты инклюзивного образования в условиях реализации ФГОС	С 28.05.2021 по 31.05.2021 удостоверение № 53660 ООО "Центр повышения квалификации и переподготовки "Луч знаний" 36 часов
Психолого-педагогическое сопровождение обучающихся образовательных организаций: вопросы межведомственного взаимодействия	17.12.2022 – 25.12.2022 ФГБНУ «ИИДСВ РАО» Удостоверение № 772418675849 36 часов
Подготовка экспертов для работы в региональной предметной комиссии при проведении государственной итоговой аттестации по образовательным программам основного общего образования по предмету "Математика"	2021 ФГБНУ «Федеральный институт педагогических измерений» Удостоверение № МА-9-792 36 часов
Подготовка технических специалистов ППЭ	2023 ФЦТ Удостоверение № №5B8BDD1E-2182-44BF-A893-D9E6CA9B15AF 72 часа
Навыки будущего для учителя настоящего	2021 ФГАОУ ДПО «Академия реализации государственной политики и профессионального развития работников образования Министерства просвещения Российской Федерации» Удостоверение № у-2435 /б 25 часов

Навыки будущего для учителя настоящего	2021 ФГАОУ ДПО «Академия реализации государственной политики и профессионального развития работников образования Министерства просвещения Российской Федерации» Удостоверение у-2997 /б 25 часов
Специфика преподавания предмета "Родной (русский) язык" с учетом реализации ФГОС НОО	2021 ООО "Инфоурок" Удостоверение № 237263 72 часа
Подготовка организаторов ППЭ	2023 ФЦТ Удостоверение №10E4C6A2-692C-4BC7-9C64-7B257A514BF6, 72 часа
Математика: теория и методика преподавания в образовательной организации	27.04.2023 – 02.02.2023 ООО«Инфоурок» Диплом 000000189306 600 часов

Кроме того, образовательная организация укомплектована вспомогательным персоналом, обеспечивающим создание и сохранение условий материально-технических и информационно-методических условий реализации основной образовательной программы. Профессиональное развитие и повышение квалификации педагогических работников. Основным условием формирования и наращивания необходимого и достаточного кадрового потенциала образовательной организации является обеспечение в соответствии с новыми образовательными реалиями и задачами адекватности системы непрерывного педагогического образования происходящим изменениям в системе образования в целом. Непрерывность профессионального развития педагогических и иных работников образовательной организации, участвующих в разработке и реализации основной образовательной программы основного общего образования характеризуется долей работников, повышающих квалификацию не реже одного раза в три года. Для достижения результатов основной образовательной программы в ходе ее реализации предполагается оценка качества и результативности деятельности педагогических работников с целью коррекции их деятельности, а также определения стимулирующей части фонда оплаты труда. Ожидаемый результат повышения квалификации — профессиональная готовность работников образования к реализации ФГОС ООО: — обеспечение оптимального вхождения работников образования в систему ценностей современного образования;

— освоение системы требований к структуре основной образовательной программы, результатам ее освоения и условиям реализации, а также системы оценки итогов образовательной деятельности обучающихся;

— овладение учебно-методическими и информационно-методическими ресурсами, необходимыми для успешного решения задач ФГОС ООО.

Одним из важнейших механизмов обеспечения необходимого квалификационного уровня педагогических работников, участвующих в разработке и реализации основной образовательной программы основного общего образования, является система методической работы, обеспечивающая сопровождение деятельности педагогов на всех этапах реализации требований ФГОС ООО.

Актуальные вопросы реализации программы основного общего образования рассматриваются методическими объединениями, действующими в образовательной организации, а также методическими и учебно-методическими объединениями в сфере общего образования, действующими на муниципальном и региональном уровнях.

### **Описание психолого-педагогических условий реализации основной образовательной программы основного общего образования**

Психолого-педагогические условия, созданные в образовательной организации, обеспечивают исполнение требований федеральных государственных образовательных стандартов основного общего образования к психолого-педагогическим условиям реализации основной образовательной программы основного общего образования, в частности:

1) обеспечивает преемственность содержания и форм организации образовательной деятельности при реализации образовательных программ начального образования, основного общего и среднего общего образования;

2) способствует социально-психологической адаптации обучающихся к условиям Организации с учетом специфики их возрастного психофизиологического развития, включая особенности адаптации к социальной среде;

3) формирование и развитие психолого-педагогической компетентности работников Организации и родителей (законных представителей) несовершеннолетних обучающихся;

4) профилактику формирования у обучающихся девиантных форм поведения, агрессии и повышенной тревожности.

В образовательной организации психолого-педагогическое сопровождение реализации программы основного общего образования осуществляется квалифицированными специалистами:

— педагогом-психологом (1);

— учителем-логопедом (1);

— учителем-дефектологом (1);

— социальным педагогом (1).

В процессе реализации основной образовательной программы основного общего образования образовательной организацией обеспечивается психолого-педагогическое сопровождение участников образовательных отношений посредством системной деятельности и

отдельных мероприятий, обеспечивающих:

— формирование и развитие психолого-педагогической компетентности;

— сохранение и укрепление психологического благополучия и психического здоровья обучающихся;

— поддержку и сопровождение детско-родительских отношений;

— формирование ценности здоровья и безопасного образа жизни;

— дифференциацию и индивидуализацию обучения и воспитания с учетом особенностей когнитивного и эмоционального развития обучающихся;

— мониторинг возможностей и способностей обучающихся, выявление, поддержка и сопровождение одаренных детей, обучающихся с ОВЗ;

— создание условий для последующего профессионального самоопределения;



- формирование коммуникативных навыков в разновозрастной среде и среде сверстников;
- поддержку детских объединений, ученического самоуправления;
- формирование психологической культуры поведения в информационной среде;
- развитие психологической культуры в области использования ИКТ;

В процессе реализации основной образовательной программы осуществляется индивидуальное психолого-педагогическое сопровождение всех участников образовательных отношений, в том числе:

- обучающихся, испытывающих трудности в освоении программы основного общего образования, развитии и социальной адаптации;
- обучающихся, проявляющих индивидуальные способности, и одаренных;
- обучающихся с ОВЗ;
- педагогических, учебно-вспомогательных и иных работников образовательной организации, обеспечивающих реализацию программы основного общего образования (указать при наличии);
- родителей (законных представителей) несовершеннолетних обучающихся (указать при наличии).

Психолого-педагогическая поддержка участников образовательных отношений реализуется диверсифицировано, на уровне образовательной организации, классов, групп, а также на индивидуальном уровне.

В процессе реализации основной образовательной программы используются такие формы психолого-педагогического сопровождения как:

- диагностика, направленная на определение особенностей статуса обучающегося, которая может проводиться на этапе перехода ученика на следующий уровень образования и в конце каждого учебного года;
- консультирование педагогов и родителей, которое осуществляется учителем и психологом с учетом результатов диагностики, а также администрацией образовательной организации;
- профилактика, экспертиза, развивающая работа, просвещение, коррекционная работа, осуществляемая в течение всего учебного времени.

#### **Финансово-экономические условия реализации образовательной программы основного общего образования**

Финансовое обеспечение реализации образовательной программы основного общего образования опирается на исполнение расходных обязательств, обеспечивающих государственные гарантии прав на получение общедоступного и бесплатного основного общего образования. Объем действующих расходных обязательств отражается в государственном задании образовательной организации.

Государственное задание устанавливает показатели, характеризующие качество и (или) объем (содержание) государственной услуги (работы), а также порядок ее оказания (выполнения).

Финансовое обеспечение реализации образовательной программы основного общего образования бюджетного (автономного) учреждения осуществляется исходя из расходных обязательств на основе государственного (муниципального) задания по оказанию государственных (муниципальных) образовательных услуг, казенного учреждения — на основании бюджетной сметы.

Обеспечение государственных гарантий реализации прав на получение общедоступного и бесплатного основного общего образования в общеобразовательных организациях осуществляется в соответствии с нормативами, определяемыми органами государственной власти субъектов Российской Федерации.

При этом формирование и утверждение нормативов финансирования государственной (муниципальной) услуги по реализации программ основного общего образования, в том числе адаптированных, осуществляются в соответствии с общими требованиями к определению нормативных затрат на оказание государственных (муниципальных) услуг в сфере дошкольного, начального общего, основного общего, среднего общего, среднего

профессионального образования, дополнительного образования детей и взрослых, дополнительного профессионального образования для лиц, имеющих или получающих среднее профессиональное образование, профессионального обучения, применяемых при расчете объема субсидии на финансовое обеспечение выполнения государственного (муниципального) задания на оказание государственных (муниципальных) услуг (выполнение работ) государственным (муниципальным) учреждением.

Норматив затрат на реализацию образовательной программы основного общего образования — гарантированный минимально допустимый объем финансовых средств в год в расчете на одного обучающегося, необходимый для реализации образовательной программы основного общего образования, включает:

- расходы на оплату труда работников, участвующих в разработке и реализации образовательной программы основного общего образования;
- расходы на приобретение учебников и учебных пособий, средств обучения;
- прочие расходы (за исключением расходов на содержание зданий и оплату коммунальных услуг, осуществляемых из местных бюджетов).

Нормативные затраты на оказание государственной или муниципальной услуги в сфере образования определяются по каждому виду и направленности образовательных программ, с учетом форм обучения, типа образовательной организации, сетевой формы реализации образовательных программ, образовательных технологий, специальных условий получения образования обучающимися с ОВЗ, обеспечения дополнительного профессионального образования педагогическим работникам, обеспечения безопасных условий обучения и воспитания, охраны здоровья обучающихся, а также с учетом иных предусмотренных законодательством особенностей организации и осуществления образовательной деятельности (для различных категорий обучающихся), за исключением образовательной деятельности, осуществляемой в соответствии с образовательными стандартами, в расчете на одного обучающегося, если иное не установлено законодательством.

Органы местного самоуправления вправе осуществлять за счет средств местных бюджетов финансовое обеспечение предоставления основного общего образования муниципальными общеобразовательными организациями в части расходов на оплату труда работников, реализующих образовательную программу основного общего образования, расходов на приобретение учебников и учебных пособий, средств обучения, игр, игрушек сверх норматива финансового обеспечения, определенного субъектом Российской Федерации. В соответствии с расходными обязательствами органов местного самоуправления по организации предоставления общего образования в расходы местных бюджетов включаются расходы, связанные с организацией подвоза обучающихся к образовательным организациям и развитием сетевого взаимодействия для реализации основной образовательной программы общего образования (при наличии этих расходов).

Образовательная организация самостоятельно принимает решение в части направления и расходования средств государственного (муниципального) задания. И самостоятельно определяет долю средств, направляемых на оплату труда и иные нужды, необходимые для выполнения государственного задания, придерживаясь при этом принципа соответствия структуры направления и расходования бюджетных средств в бюджете организации — структуре норматива затрат на реализацию образовательной программы основного общего образования (заработная плата с начислениями, прочие текущие расходы на обеспечение материальных затрат, непосредственно связанных с учебной деятельностью общеобразовательных организаций).

При разработке программы образовательной организации в части обучения детей с ОВЗ финансовое обеспечение реализации образовательной программы основного общего образования для детей с ОВЗ учитывает расходы необходимые для создания специальных условий для коррекции нарушений развития.

Нормативные затраты на оказание государственных (муниципальных) услуг включают в себя затраты на оплату труда педагогических работников с учетом обеспечения уровня средней заработной платы педагогических работников за выполняемую ими учебную

(преподавательскую) работу и другую работу, определяемого в соответствии с Указами Президента Российской Федерации, нормативно-правовыми актами Правительства Российской Федерации, органов государственной власти субъектов Российской Федерации, органов местного самоуправления.

Расходы на оплату труда педагогических работников муниципальных общеобразовательных организаций, включаемые органами государственной власти субъектов Российской Федерации в нормативы финансового обеспечения, не могут быть ниже уровня, соответствующего средней заработной плате в соответствующем субъекте Российской Федерации, на территории которого расположены общеобразовательные организации. В связи с требованиями ФГОС ООО при расчете регионального норматива должны учитываться затраты рабочего времени педагогических работников образовательных организаций на урочную и внеурочную деятельность.

Формирование фонда оплаты труда образовательной организации осуществляется в пределах объема средств образовательной организации на текущий финансовый год, установленного в соответствии с нормативами финансового обеспечения, определенными органами государственной власти субъекта Российской Федерации, количеством обучающихся,

соответствующими поправочными коэффициентами (при их наличии) и локальным нормативным актом образовательной организации, устанавливающим положение об оплате труда работников образовательной организации.

Размеры, порядок и условия осуществления стимулирующих выплат определяются локальными нормативными актами образовательной организации. В локальных нормативных актах о стимулирующих выплатах определены критерии и показатели результативности и качества деятельности и результатов, разработанные в соответствии с требованиями ФГОС к результатам освоения образовательной программы основного общего образования. В них включаются: динамика учебных достижений обучающихся, активность их участия во внеурочной деятельности;

использование учителями современных педагогических технологий, в том числе здоровьесберегающих; участие в методической работе, распространение передового педагогического опыта; повышение уровня профессионального мастерства и др.

СОШ №27 самостоятельно определяет:

- соотношение базовой и стимулирующей части фонда оплаты труда;
- соотношение фонда оплаты труда руководящего, педагогического, инженерно-технического, административно-хозяйственного, производственного, учебно-вспомогательного и иного персонала;
- соотношение общей и специальной частей внутри базовой части фонда оплаты труда;
- порядок распределения стимулирующей части фонда оплаты труда в соответствии с региональными и муниципальными нормативными правовыми актами.

В распределении стимулирующей части фонда оплаты труда учитывается мнение коллегиальных органов управления образовательной организации (например, Общественного совета образовательной организации), выборного органа первичной профсоюзной организации.

При реализации основной образовательной программы с привлечением ресурсов иных организаций на условиях сетевого взаимодействия действует механизм финансового обеспечения образовательной организацией и организациями дополнительного образования детей, а также другими социальными партнерами, организующими внеурочную деятельность обучающихся, и отражает его в своих локальных нормативных актах.

Взаимодействие осуществляется:

- на основе соглашений и договоров о сетевой форме реализации образовательных программ на проведение занятий в рамках кружков, секций, клубов и др. по различным направлениям внеурочной деятельности на базе образовательной организации (организации

дополнительного образования, клуба, спортивного комплекса и др.);

- за счет выделения ставок педагогов дополнительного образования, которые обеспечивают реализацию для обучающихся образовательной организации широкого спектра программ внеурочной деятельности.